平成26年

（2014 年）

小 樽 港 統 計 年 報

（平成26年1月～12月実績）

小　樽　市

利 用 に 当 た っ て

この統計年報は、指定統計第6号港湾調査規則(昭和26年3月10日運輸省令第13号)に基づき、小樽港の港勢を調査･集録したものである。

1. 入港船舶

積載貨物の有無にかかわらず、総トン数5トン以上の船舶において調査した。

2. 海上貨物

前項の制限にかかわらず、船舶により出入りしたすべて(郵便物及び旅客携帯品を除く)を調査した。

3. 貨物の数量

原則としてフレート･トンによる。すなわち、容積は1.133㎥ (40立方フィート)、重量は1,000㎏を1トンとし、重量と容積のうちいずれか大きい数値とした。(小数点以下1位を四捨五入する。)

ただし、慣習上、上記の原則によらない貨物はその慣習に従ってトン数を算出し、車両(トラック･乗用車等)のトン数についてはトン数換算率で算出した。

【商慣習による換算率】

品　　種	換　算　率
油類およびその他の液体 (飲料水を含む。ばら積みのものであって容器入りを除く)	1㎥ ＝1,000㍑＝1t
米穀類･セメント･肥料 (ばら積み、袋入り共)	1,000kg＝1t
木材類　原　木 　　製　材	0.835㎥ ＝1t 1.133㎥ ＝1t
漁獲物 (ばら積み、漁箱入り共)	1,000kg＝1t
容器入りのもの (空のものを含む) ドラム缶 石油缶 1.8㍑(1升)入り瓶10本箱入	 4個＝1t 40個＝1t 20個＝1t

品　　種	換　算　率
砂･砂利･石材等 (重量を実測しない場合) 砂 砕石 砂利 石材 軽石	 6㎥ ＝10t 6㎥ ＝9.6t 8㎥ ＝13t 1㎥ ＝2.7t 1㎥ ＝0.9t
動物(ばら積みの場合) 牛馬　大 　　小	 1頭＝1t 3頭＝1t
バナナ 台湾産 南米産	 22㌕＝1t 27㌕＝1t
パイナップル (台湾産)	40㌕＝1t

【車両トン数換算率】

車種区分		内容(車両長)	換算率　t/台
バス	特大	９ｍ以上～	７５
	大型	７ｍ以上～９ｍ未満	５０
	普通	５ｍ以上～７ｍ未満	３０
	小型	～５ｍ未満	２０
トラック	特大	９ｍ以上～	７０
	大型	７ｍ以上～９ｍ未満	５０
	普通	５ｍ以上～７ｍ未満	３０
	小型	４ｍ以上～５ｍ未満	１０
乗用車	普通･小型	４ｍ以上～	１０
	軽四輪	～４ｍ未満	５
その他	軽トラック	～４ｍ未満	５
	トラック・トレーラー	12ｍ以上～	１１０
	二輪自動車(商品扱いのみ)	１台	１
	自転車(商品扱いのみ)	１０台	１

目　　次

１．グラフで見る小樽港　－－－－－－－－－－－－－－－－－－－－－－－－－－－－　1

２．小樽港の港勢　－－－－－－－－－－－－－－－－－－－－－－－－－－－－－－－－　9

３．入港船舶

（１）　入港船舶年別推移表　－－－－－－－－－－－－－－－－－　11
（２）　入港船舶年別内訳表（１０か年）　－－－－－－－－－－　12
（３）　入港最大船舶年別表（１０か年）　－－－－－－－－－－　13
（４）　船籍別外航商船年別表（５か年）　－－－－－－－－－－　13

４．乗降人員

（１）　船舶乗降人員年別推移表（１０か年）　－－－－－－－－　14
（２）　航路別乗降人員数　－－－－－－－－－－－－－－－－－－　14

５．海上出入貨物

（１）　海上出入貨物年別推移表　－－－－－－－－－－－－－－－　15
（２）　海上出入貨物総括表　－－－－－－－－－－－－－－－－－　16
（３）　海上出入貨物仕向・仕出港別表
　・フェリー貨物以外　－－－－－－－－－－－－－－－－－－　17
　・フェリー貨物　－－－－－－－－－－－－－－－－－－－－　22
（４）　輸出入貨物地区別分類表　－－－－－－－－－－－－－－－　23
（５）　移出入貨物地区別分類表　－－－－－－－－－－－－－－－　25
（６）　ふ頭・岸壁別品種別表　－－－－－－－－－－－－－－－－　27
（７）　海上出入貨物量種別年次推移表（１０か年）　－－－－　32
（８）　海上出入貨物品種別前年対比表　－－－－－－－－－－－　33
（９）　海上出入貨物　大分類別比較表（５か年）　－－－－－　34

６．コンテナ貨物取扱状況（外貿）

（１）　コンテナ貨物年別推移表　－－－－－－－－－－－－－－－　35
（２）　コンテナ個数年別集計表　－－－－－－－－－－－－－－－　35
（３）　コンテナ貨物品種別年次推移表　－－－－－－－－－－－　36

７．泊地係船岸及び本船荷役

（１）　総括表－－－－－－－－－－－－－－－－－－－－－－－－－　37
（２）　集計表－－－－－－－－－－－－－－－－－－－－－－－－－　37

８．関係資料

（１）　フェリー貨物年別推移表－－－－－－－－－－－－－－－－　38
（２）　主要貨物取扱実績（５か年）－－－－－－－－－－－－－－　39
（３）　道内重要港湾海上出入貨物取扱一覧表－－－－－－－－－　40
（４）　道内重要港湾海上出入貨物年別推移表（１０か年）－－－　41

1．グラフで見る小樽港

(1) 入港船舶の構成

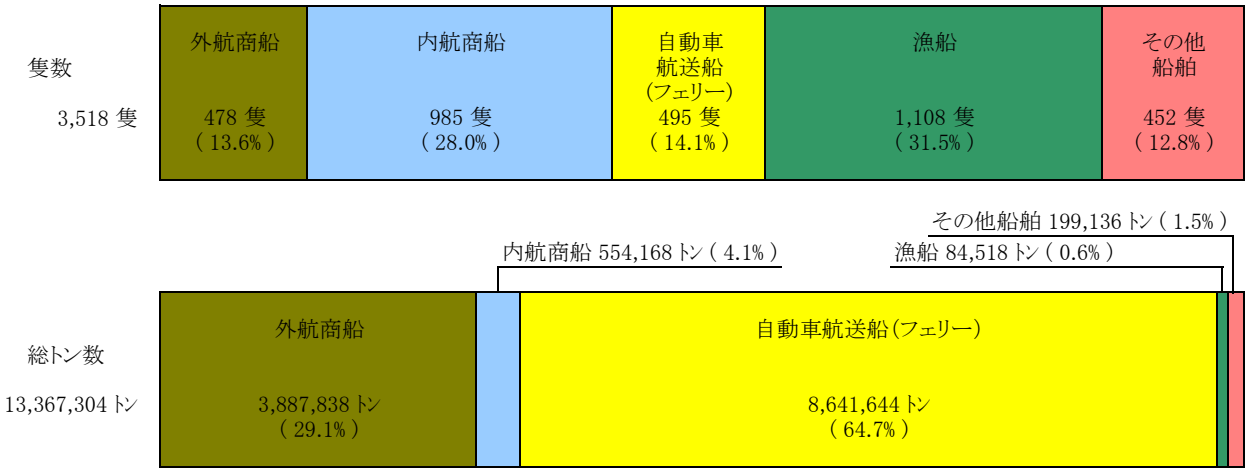

(2) 入港船舶10か年の推移

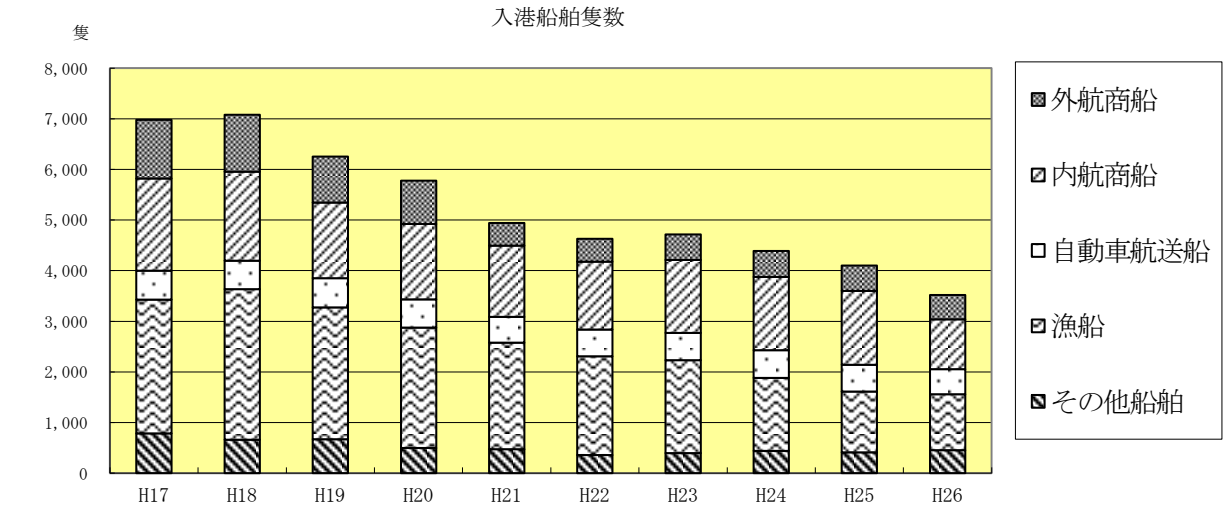

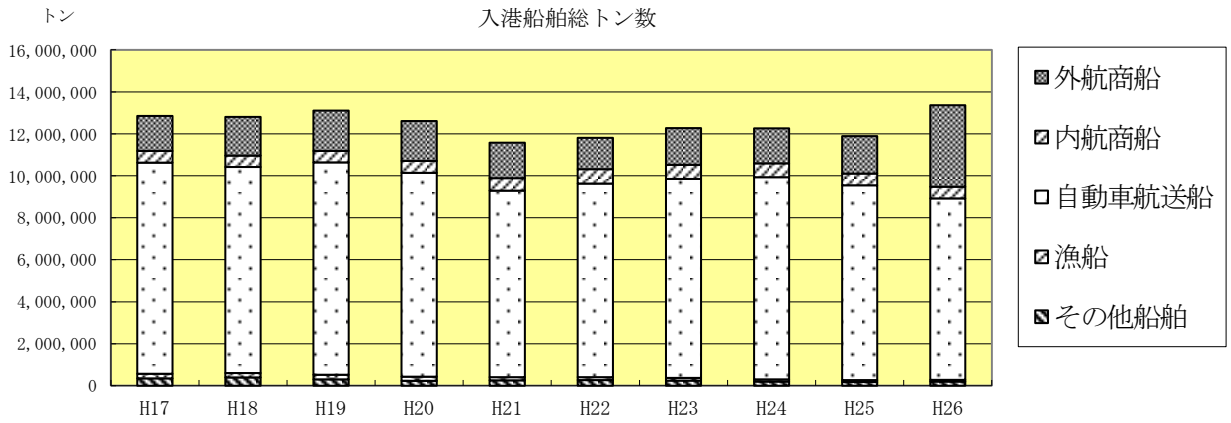

(3)海上出入貨物の構成

貨物取扱量	10,058,856 トン		
外貿計	461,522 トン	内貿計	9,597,334 トン

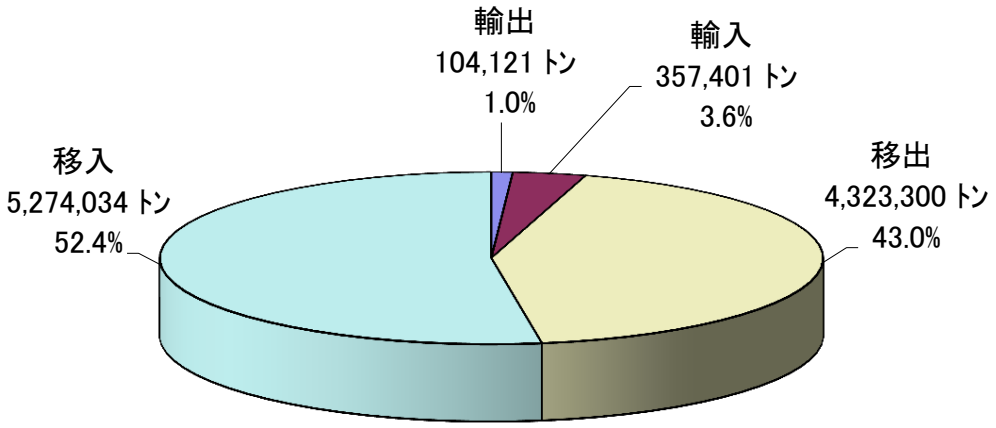

輸出　104,121 トン

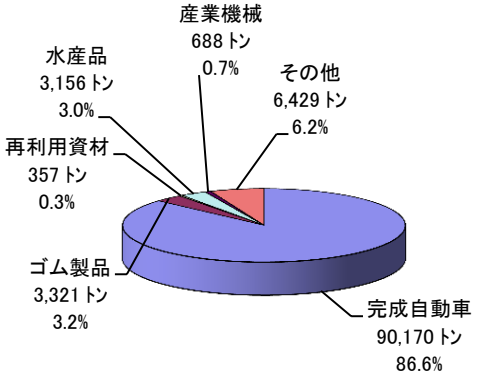

輸入　357,401 トン

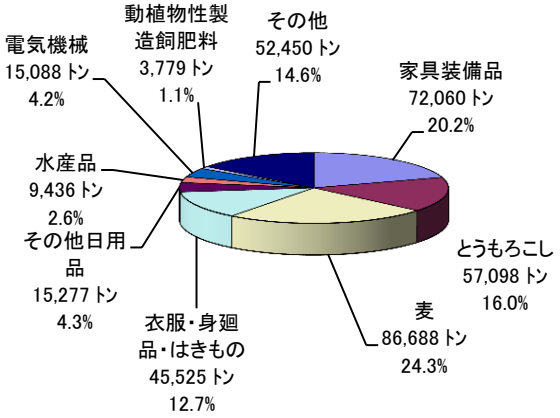

移出　4,323,300 トン

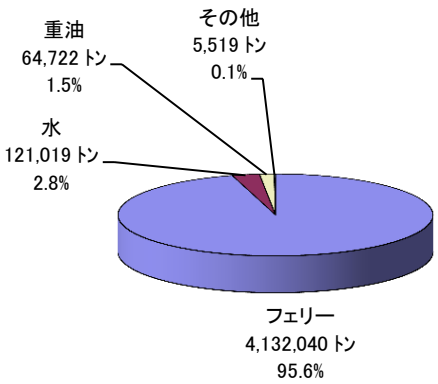

移入　5,274,034 トン

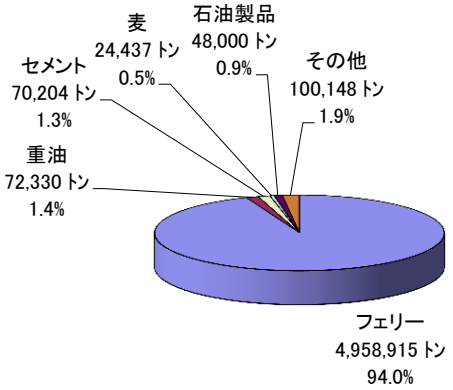

(4)海上出入貨物取扱量の推移

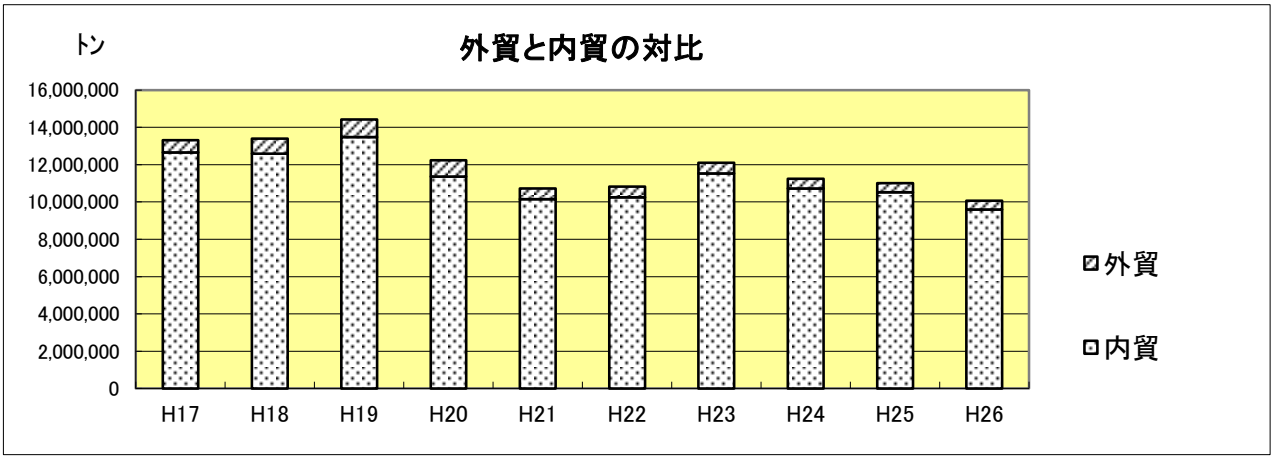

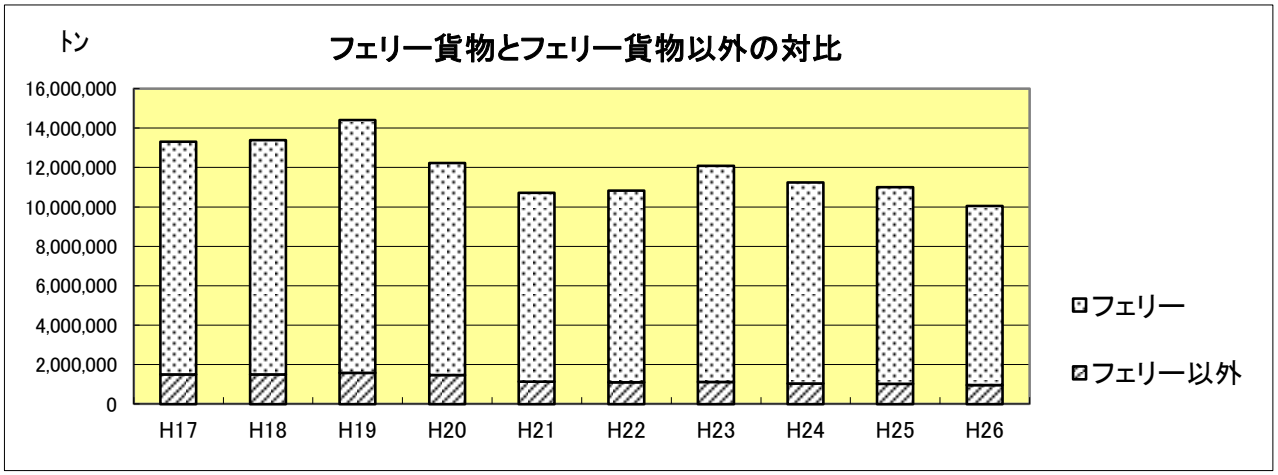

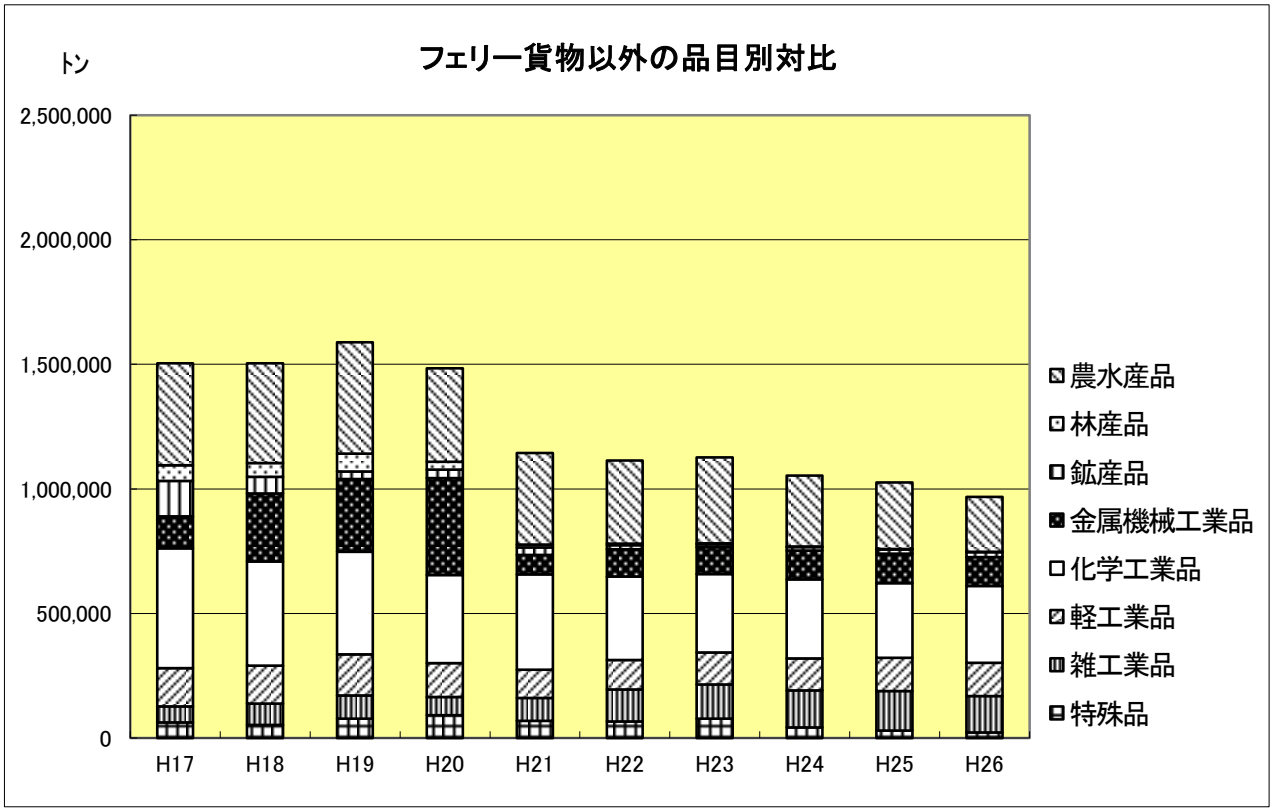

(5)コンテナ貨物

コンテナ貨物取扱量　188,700 トン

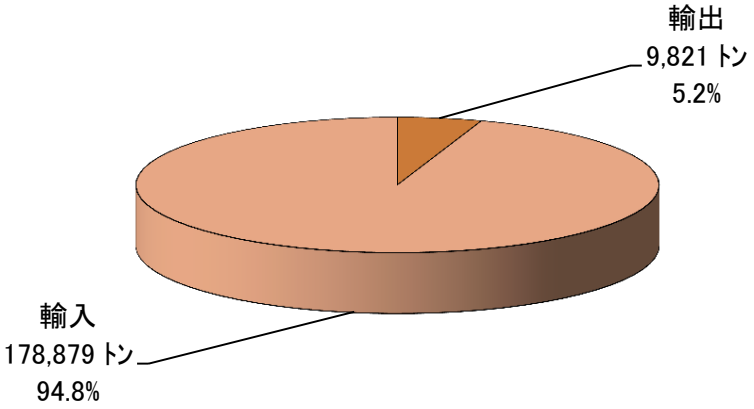

コンテナ輸出　9,821 トン

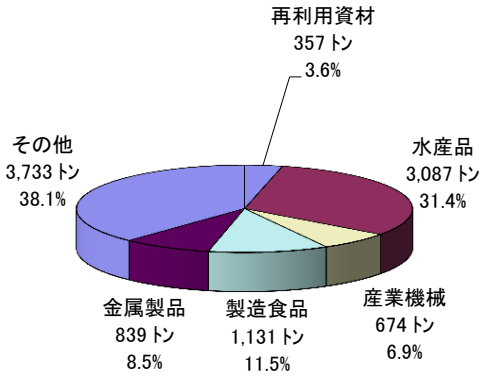

コンテナ輸入　178,879 トン

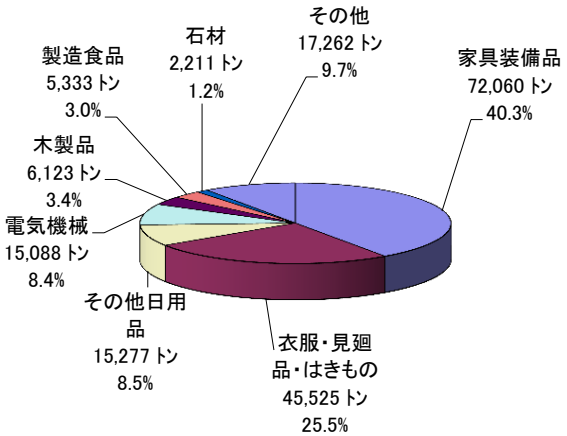

コンテナ貨物とコンテナ以外の一般貨物の対比（外貿のみ）

輸出　104,121 トン

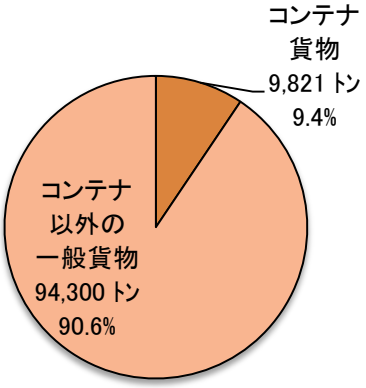

輸入　357,401 トン

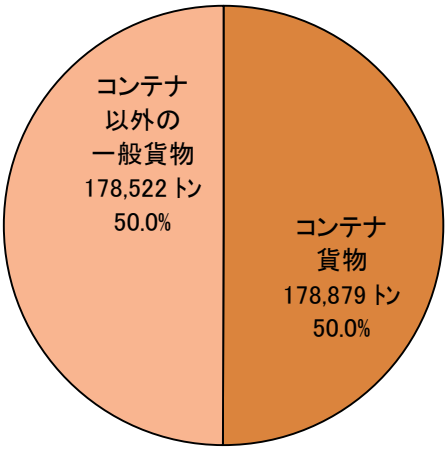

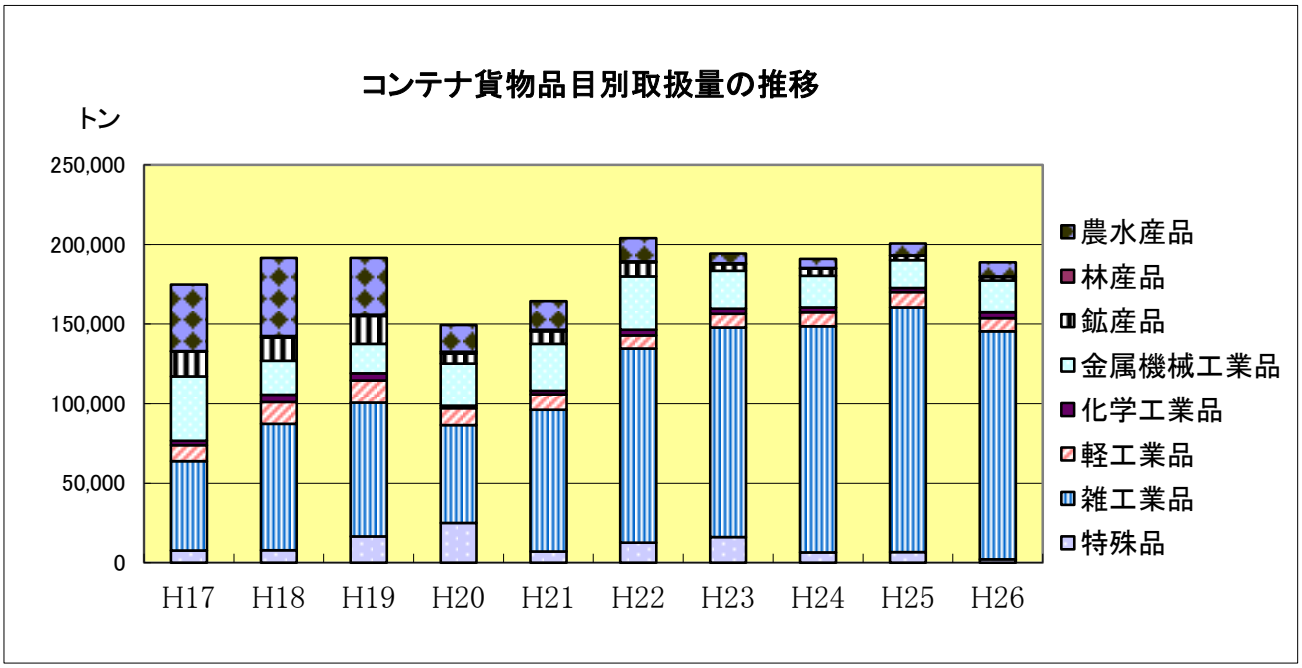
コンテナ貨物品目別取扱量の推移
トン
250,000
200,000
150,000
100,000
50,000
0
H17
H18
H19
H20
H21
H22
H23
H24
H25
H26
農水産品
林産品
鉱産品
金属機械工業品
化学工業品
軽工業品
雑工業品
特殊品

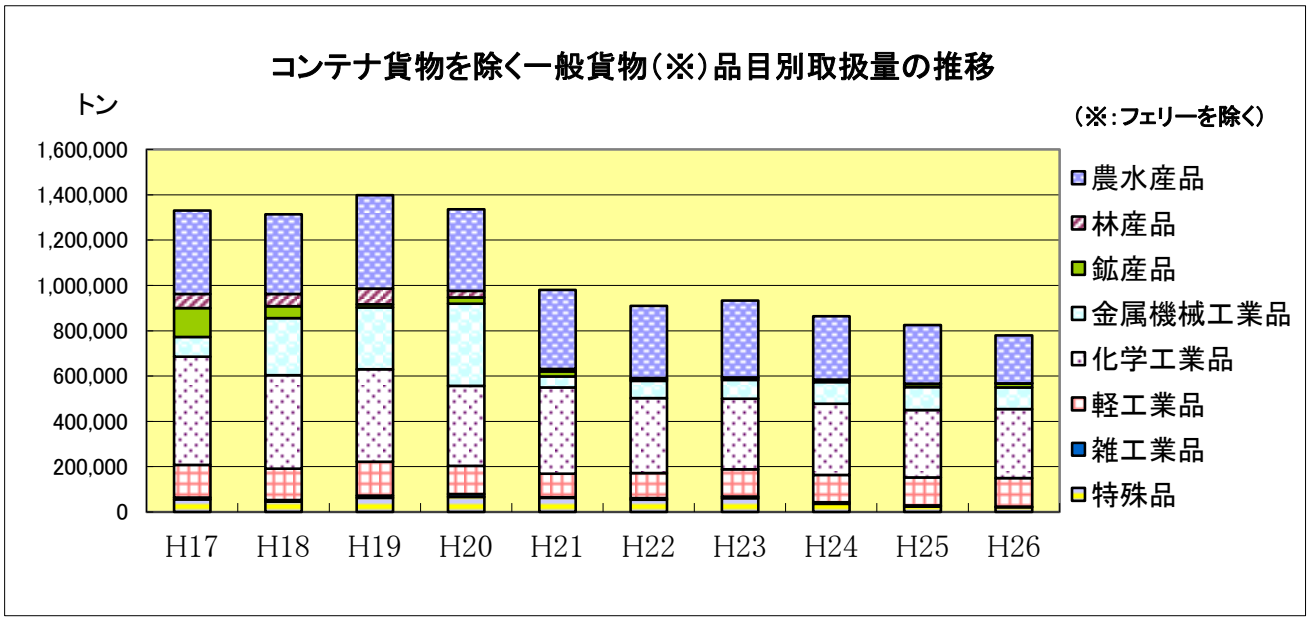
コンテナ貨物を除く一般貨物（※）品目別取扱量の推移
トン
（※：フェリーを除く）
1,600,000
1,400,000
1,200,000
1,000,000
800,000
600,000
400,000
200,000
0
H17
H18
H19
H20
H21
H22
H23
H24
H25
H26
農水産品
林産品
鉱産品
金属機械工業品
化学工業品
軽工業品
雑工業品
特殊品

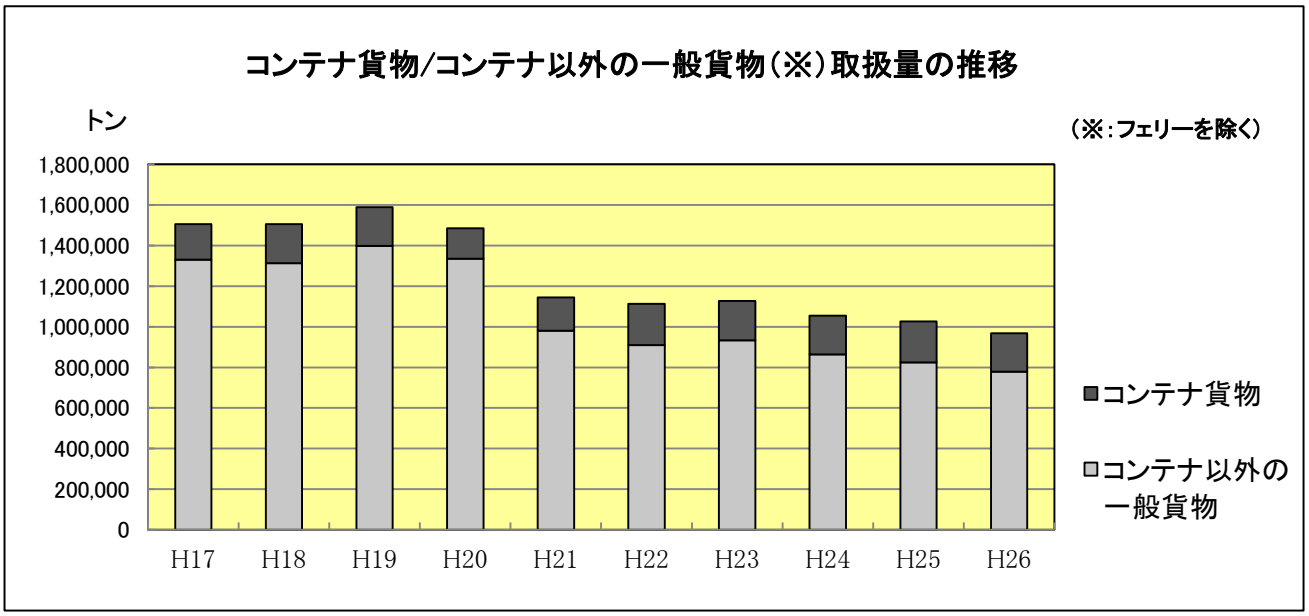
コンテナ貨物/コンテナ以外の一般貨物（※）取扱量の推移
トン
（※：フェリーを除く）
1,800,000
1,600,000
1,400,000
1,200,000
1,000,000
800,000
600,000
400,000
200,000
0
H17
H18
H19
H20
H21
H22
H23
H24
H25
H26
コンテナ貨物
コンテナ以外の一般貨物

(6)輸出入貨物国別分類表

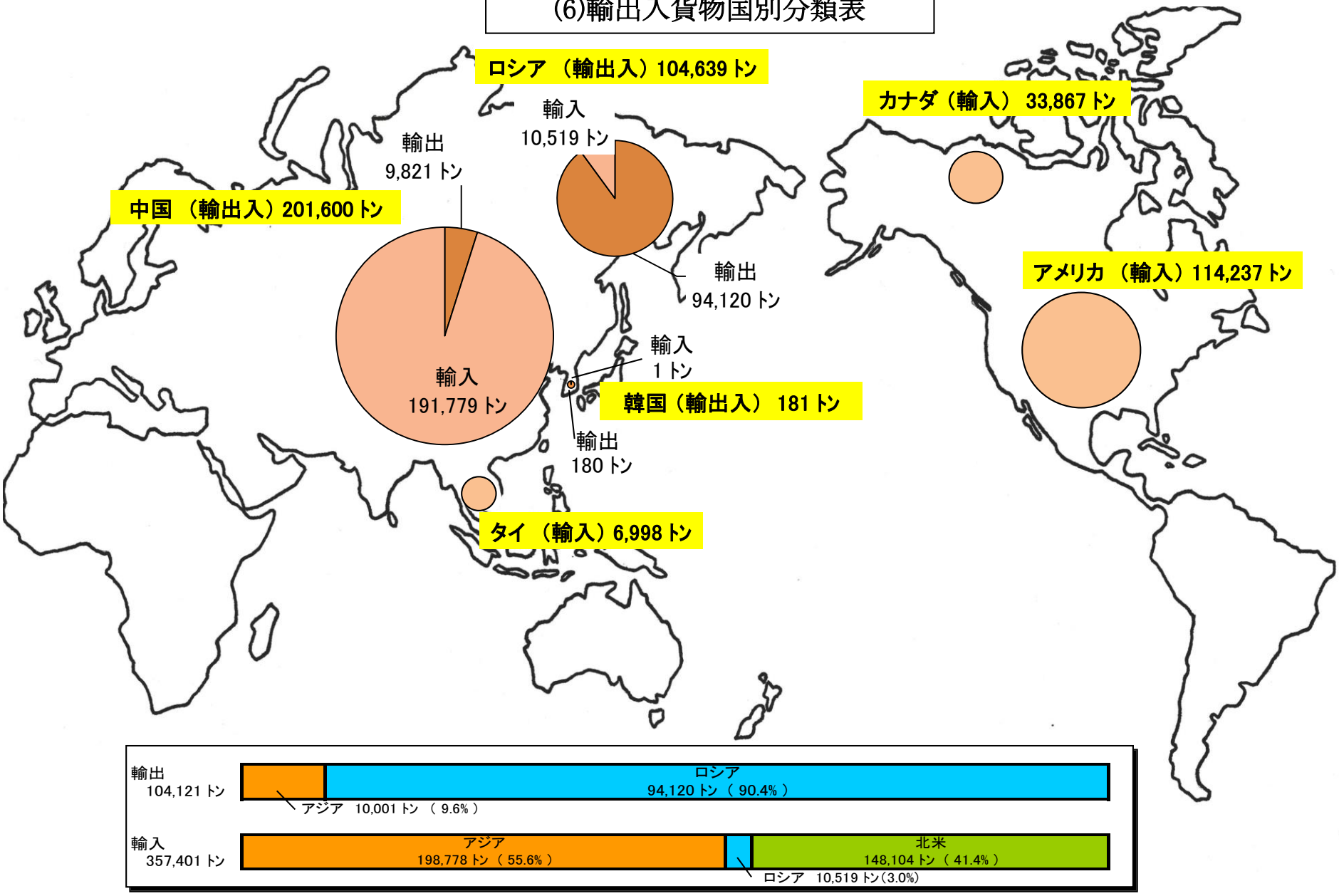

(7)移出入貨物地区別分類表

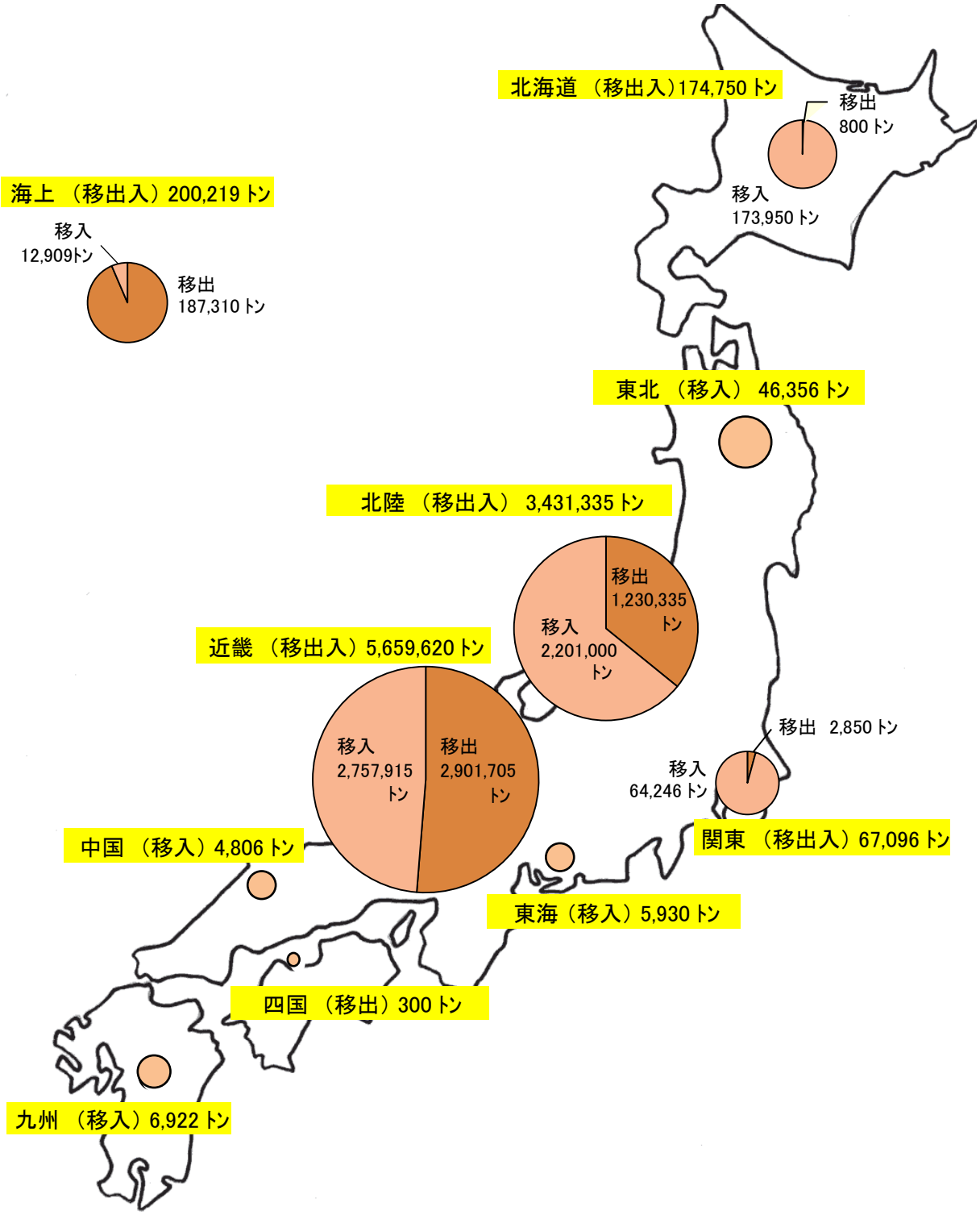

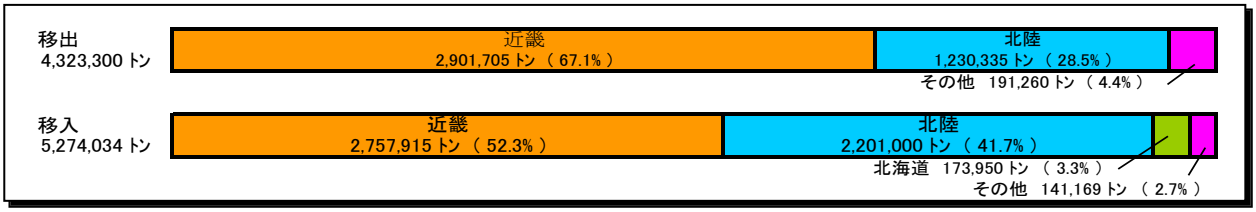

(8)ふ頭別貨物取扱量(フェリー貨物を含む)

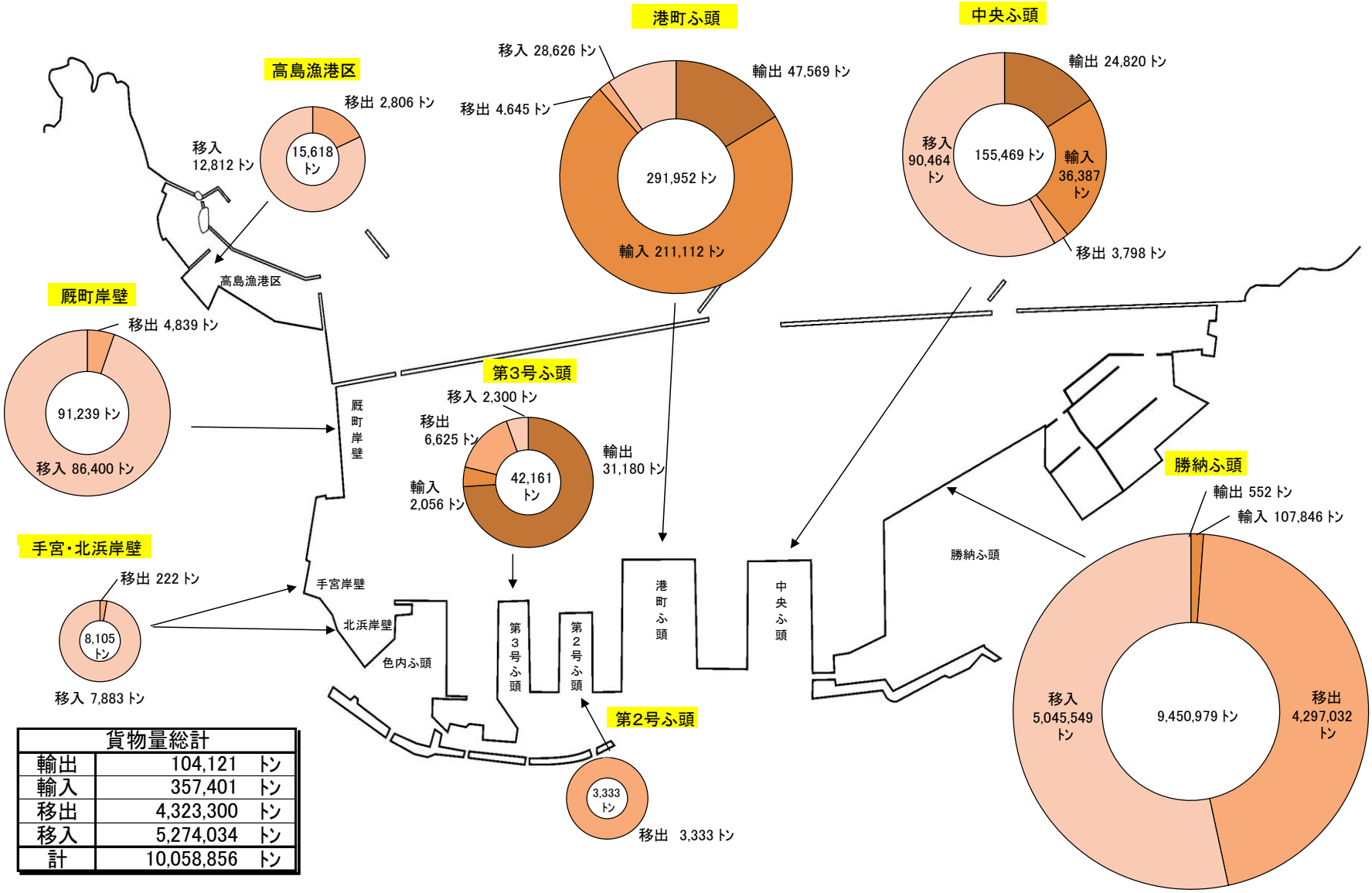

貨物量総計		
輸出	104,121	トン
輸入	357,401	トン
移出	4,323,300	トン
移入	5,274,034	トン
計	10,058,856	トン

2. 小樽港の港勢

（1）入港船舶

区分＼年			平成26年	平成25年	比較指数
商船	外航船	隻数	478	499	95.8
		トン数	3,887,838	1,787,916	217.5
	内航船	隻数	1,480	1,990	74.4
		トン数	9,195,812	9,836,375	93.5
	計	隻数	1,958	2,489	78.7
		トン数	13,083,650	11,624,291	112.6
商船外船舶	その他船舶	隻数	420	377	111.4
		トン数	184,898	166,789	110.9
	避難船	隻数	32	33	97.0
		トン数	14,238	13,938	102.2
	漁船	隻数	1,108	1,200	92.3
		トン数	84,518	88,194	95.8
	計	隻数	1,560	1,610	96.9
		トン数	283,654	268,921	105.5
合計		隻数	3,518	4,099	85.8
		トン数	13,367,304	11,893,212	112.4

（2）乗降人員

（単位：人）

区分＼年		平成26年	平成25年	比較指数
外国航路	乗込	33,572	6,589	509.5
	上陸	33,828	6,176	547.7
	計	67,400	12,765	528.0
内国航路	乗込	78,915	93,330	84.6
	上陸	89,379	102,703	87.0
	計	168,294	196,033	85.8
合計		235,694	208,798	112.9

（3）海上出入貨物

（単位：トン）

品種＼年	平成26年	平成25年	比較指数
農水産品	220,621	266,289	82.9
林産品	789	1,761	44.8
鉱産品	20,501	16,910	121.2
金属機械工業品	114,811	118,520	96.9
化学工業品	308,797	299,864	103.0
軽工業品	133,159	133,047	100.1
雑工業品	146,582	159,104	92.1
特殊品	22,641	30,110	75.2
分類不能	0	0	—
フェリー貨物	9,090,955	9,981,045	91.1
合計	10,058,856	11,006,650	91.4

（4）コンテナ貨物

（単位：TEU、トン）

区分＼年		平成26年	平成25年	比較指数
TEUベース	輸　出	7,167	7,748	92.5
	輸　入	7,487	7,862	95.2
	合　計	14,654	15,610	93.9
トンベース	輸　出	9,821	12,269	80.0
	輸　入	178,879	188,334	95.0
	合　計	188,700	200,603	94.1

（5）フェリー貨物

（単位：トン）

仕向出港・区分＼年		平成26年	平成25年	比較指数
新潟	移　出	1,204,850	1,382,470	87.2
	移　入	2,201,000	2,648,530	83.1
	計	3,405,850	4,031,000	84.5
敦賀	移　出	25,485	22,335	114.1
	移　入	0	10,715	皆減
	計	25,485	33,050	77.1
舞鶴	移　出	2,901,705	3,031,185	95.7
	移　入	2,757,915	2,885,810	95.6
	計	5,659,620	5,916,995	95.7
合計	移　出	4,132,040	4,435,990	93.1
	移　入	4,958,915	5,545,055	89.4
	計	9,090,955	9,981,045	91.1

3. 入港船舶

（1）入港船舶年別推移表

年	入港船舶総数		外航商船		外航商船外船舶	
	隻数	総トン数	隻数	総トン数	隻数	総トン数
昭和 31 年	6,624	3,987,475	223	1,357,346	6,401	2,630,129
昭和 32 年	6,023	4,181,812	212	1,357,994	5,811	2,823,818
昭和 33 年	6,250	4,689,407	248	1,658,209	6,002	3,031,198
昭和 34 年	6,200	4,690,339	236	1,665,217	5,964	3,025,122
昭和 35 年	6,316	5,188,647	229	1,567,177	6,087	3,621,470
昭和 36 年	6,402	5,760,617	268	1,808,810	6,134	3,951,807
昭和 37 年	6,315	5,842,159	270	1,902,971	6,045	3,939,188
昭和 38 年	8,741	5,558,411	251	1,708,470	8,490	3,849,941
昭和 39 年	9,218	5,426,075	265	1,637,038	8,953	3,789,037
昭和 40 年	11,255	5,274,746	280	1,618,511	10,975	3,656,235
昭和 41 年	18,118	5,638,080	278	1,689,325	17,840	3,948,755
昭和 42 年	16,253	5,160,623	285	1,723,406	15,968	3,437,217
昭和 43 年	14,799	5,042,592	283	1,600,279	14,516	3,442,313
昭和 44 年	12,391	4,825,223	291	1,609,662	12,100	3,215,561
昭和 45 年	9,408	4,586,906	253	1,460,746	9,155	3,126,160
昭和 46 年	8,268	5,010,106	280	1,651,880	7,988	3,358,226
昭和 47 年	9,551	5,529,921	272	1,694,536	9,279	3,835,385
昭和 48 年	9,326	6,339,146	260	1,473,187	9,066	4,865,959
昭和 49 年	8,870	6,726,854	256	1,444,181	8,614	5,282,673
昭和 50 年	7,691	6,781,647	213	1,180,728	7,478	5,600,919
昭和 51 年	7,320	6,802,145	198	1,100,620	7,122	5,701,525
昭和 52 年	7,077	7,815,273	208	1,244,121	6,869	6,571,152
昭和 53 年	9,669	8,638,241	214	1,312,303	9,455	7,325,938
昭和 54 年	8,283	9,634,349	235	1,390,334	8,048	8,244,015
昭和 55 年	6,915	11,030,785	187	1,057,458	6,728	9,973,327
昭和 56 年	6,855	10,679,976	169	881,915	6,686	9,798,061
昭和 57 年	7,071	10,784,692	171	904,614	6,900	9,880,078
昭和 58 年	6,854	10,772,970	183	1,108,693	6,671	9,664,277
昭和 59 年	5,919	11,240,851	192	1,036,506	5,727	10,204,345
昭和 60 年	6,345	11,710,477	262	1,164,359	6,083	10,546,118
昭和 61 年	7,215	11,819,990	295	1,245,707	6,920	10,574,283
昭和 62 年	7,695	13,848,783	335	1,476,936	7,360	12,371,847
昭和 63 年	8,152	15,015,145	439	1,842,293	7,713	13,172,852
平成 元 年	8,336	15,626,403	436	1,646,620	7,900	13,979,783
平成 2 年	9,251	15,794,001	538	1,903,061	8,713	13,890,940
平成 3 年	9,048	16,293,799	696	1,849,720	8,352	14,444,079
平成 4 年	9,153	18,114,238	1,101	2,016,165	8,052	16,098,073
平成 5 年	8,018	18,054,053	1,243	2,158,682	6,775	15,895,371
平成 6 年	8,504	20,344,993	1,165	1,881,096	7,339	18,463,897
平成 7 年	8,661	21,755,286	1,218	1,882,863	7,443	19,872,423
平成 8 年	8,983	25,066,036	1,298	1,834,437	7,685	23,231,599
平成 9 年	8,424	27,242,515	1,354	2,061,334	7,070	25,181,181
平成 10 年	8,090	26,941,201	1,437	2,040,978	6,653	24,900,223
平成 11 年	8,084	23,739,612	1,507	1,820,128	6,577	21,919,484
平成 12 年	8,245	21,711,931	1,536	1,897,415	6,709	19,814,516
平成 13 年	7,599	21,435,902	1,757	1,875,735	5,842	19,560,167
平成 14 年	6,998	19,300,108	1,184	1,797,169	5,814	17,502,939
平成 15 年	6,795	14,595,183	1,136	1,771,119	5,659	12,824,064
平成 16 年	7,563	14,362,889	1,138	1,740,129	6,425	12,622,760
平成 17 年	6,980	12,849,750	1,159	1,662,841	5,821	11,186,909
平成 18 年	7,081	12,804,792	1,125	1,843,603	5,956	10,961,189
平成 19 年	6,254	13,103,830	910	1,917,117	5,344	11,186,713
平成 20 年	5,778	12,607,462	854	1,899,987	4,924	10,707,475
平成 21 年	4,941	11,582,629	447	1,702,271	4,494	9,880,358
平成 22 年	4,630	11,813,063	455	1,501,869	4,175	10,311,194
平成 23 年	4,714	12,269,475	503	1,742,180	4,211	10,527,295
平成 24 年	4,388	12,265,640	512	1,675,713	3,876	10,589,927
平成 25 年	4,099	11,893,212	499	1,787,916	3,600	10,105,296
平成 26 年	3,518	13,367,304	478	3,887,838	3,040	9,479,466

（２）入港船舶年別内訳表（１０か年）

区分 / 年	合　計		外航商船		内航商船		内航自航(ﾌｪﾘｰ)		漁　船		避 難 船		その他船舶	
	隻数	総トン数	隻数	総トン数	隻数	総トン数	隻数	総トン数	隻数	総トン数	隻数	総トン数	隻数	総トン数
平成17年	6,980	12,849,750	1,159	1,662,841	1,820	557,613	575	10,054,875	2,638	224,232	25	14,984	763	335,205
平成18年	7,081	12,804,792	1,125	1,843,603	1,758	544,735	562	9,814,693	2,977	205,588	25	7,902	634	388,271
平成19年	6,254	13,103,830	910	1,917,117	1,491	542,192	580	10,125,835	2,602	212,924	12	8,840	659	296,922
平成20年	5,778	12,607,462	854	1,899,987	1,491	563,103	556	9,716,719	2,380	194,959	12	7,002	485	225,692
平成21年	4,941	11,582,629	447	1,702,271	1,407	590,243	508	8,887,135	2,104	141,730	90	42,423	385	218,827
平成22年	4,630	11,813,063	455	1,501,869	1,340	674,779	528	9,229,011	1,948	143,729	50	20,522	309	243,153
平成23年	4,714	12,269,475	503	1,742,180	1,439	677,813	542	9,475,750	1,832	133,481	92	39,819	306	200,432
平成24年	4,388	12,265,640	512	1,675,713	1,445	661,018	551	9,620,470	1,440	108,837	93	26,020	347	173,582
平成25年	4,099	11,893,212	499	1,787,916	1,459	554,096	531	9,282,279	1,200	88,194	33	13,938	377	166,789
平成26年	3,518	13,367,304	478	3,887,838	985	554,168	495	8,641,644	1,108	84,518	32	14,238	420	184,898
30,000ｔ以上	32	2,365,026	32	2,365,026										
10,000ｔ以上 30,000ｔ未満	540	9,514,825	35	668,562	7	153,959	495	8,641,644					3	50,660
6,000ｔ以上 10,000ｔ未満	55	536,664	54	527,754									1	8,910
3,000ｔ以上 6,000ｔ未満	80	348,237	24	114,177	52	215,013					1	4,052	3	14,995
1,000ｔ以上 3,000ｔ未満	108	172,123	64	96,667	9	17,619					2	3,594	33	54,243
500ｔ以上 1,000ｔ未満	195	151,638	79	56,478	86	69,307					2	1,696	28	24,157
5ｔ以上 500ｔ未満	2,508	278,791	190	59,174	831	98,270			1,108	84,518	27	4,896	352	31,933

（３）入港最大船舶年別表（１０か年）

年	船　　名	総トン数	国　籍	船　種
平成17年	クリスタルハーモニー	48,621	バハマ	客船
平成18年	キティ　ホーク	＊82,000	アメリカ	軍用船
平成19年	飛鳥Ⅱ	50,142	日本	客船
平成20年	飛鳥Ⅱ	50,142	日本	客船
平成21年	フォーレンダム	61,214	オランダ	客船
平成22年	レジェンド・オブ・ザ・シーズ	69,130	バハマ	客船
平成23年	飛鳥Ⅱ	50,142	日本	客船
平成24年	レジェンド・オブ・ザ・シーズ	69,130	バハマ	客船
平成25年	サン・プリンセス	77,441	バミューダ	客船
平成26年	ダイヤモンド・プリンセス	115,875	イギリス	客船

＊軍用船のため排水トンで表示。

（４）船籍別外航商船年別表（５か年）　（上段：隻数 ， 下段：総トン数）

船　籍	平成22年	平成23年	平成24年	平成25年	平成26年
ロシア	120	113	127	121	116
	61,845	50,372	53,449	43,068	40,523
カンボジア	175	220	203	224	172
	163,225	178,577	163,427	222,807	213,770
パナマ	69	81	73	73	84
	596,125	746,743	742,411	801,613	1,169,801
バハマ	28	29	28	15	8
	318,476	274,028	381,217	126,612	120,738
ベリーズ	27	22	28	27	23
	12,356	9,450	10,188	19,705	7,488
モンゴル	14	8	6	8	8
	19,330	11,952	8,964	11,952	11,952
中国	0	0	3	3	1
	0	0	54,054	65,008	32,460
その他	22	30	44	28	66
	330,512	471,058	262,003	497,151	2,291,106
合計	455	503	512	499	478
	1,501,869	1,742,180	1,675,713	1,787,916	3,887,838

4. 乗降人員

（1）船舶乗降人員年別推移表（１０か年）

（単位：人）

年	合　計	外　国　航　路			内　国　航　路		
		計	乗込	上陸	計	乗込	上陸
平成 17 年	262, 095	6, 572	3, 421	3, 151	255, 523	124, 405	131, 118
平成 18 年	253, 580	9, 267	4, 655	4, 612	244, 313	117, 484	126, 829
平成 19 年	251, 717	6, 619	3, 377	3, 242	245, 098	117, 158	127, 940
平成 20 年	239, 647	3, 885	1, 936	1, 949	235, 762	112, 201	123, 561
平成 21 年	224, 970	8, 153	4, 047	4, 106	216, 817	104, 947	111, 870
平成 22 年	221, 351	5, 724	2, 619	3, 105	215, 627	104, 179	111, 448
平成 23 年	226, 890	1, 641	838	803	225, 249	105, 202	120, 047
平成 24 年	197, 111	8, 405	3, 786	4, 619	188, 706	89, 630	99, 076
平成 25 年	208, 798	12, 765	6, 589	6, 176	196, 033	93, 330	102, 703
平成 26 年	235, 694	67, 400	33, 572	33, 828	168, 294	78, 915	89, 379

（2）航路別乗降人員数

（単位：人）

航　　路		計	乗込	上陸
外国航路	小樽～ロシア沿海州	37	17	20
	小樽～サハリン州	325	177	148
	その他の外国航路	67, 038	33, 378	33, 660
	計	67, 400	33, 572	33, 828
内国航路	小樽～新潟	82, 465	36, 527	45, 938
	小樽～敦賀	84	84	0
	小樽～舞鶴	65, 005	30, 167	34, 838
	観光船（あおばと）	17, 748	10, 606	7, 142
	その他の内国航路	2, 992	1, 531	1, 461
	計	168, 294	78, 915	89, 379
合　　計		235, 694	112, 487	123, 207

5. 海上出入貨物

（1）海上出入貨物年別推移表

（単位：トン）

年	輸移出入計	輸出入			移出入		
		輸出入計	輸出	輸入	移出入計	移出	移入
昭和 14 年（戦前の最大）	4,118,083	544,041	476,794	67,247	3,574,042	2,766,351	807,691
昭和 36 年	5,229,169	522,393	198,330	324,063	4,706,776	3,680,918	1,025,858
昭和 37 年	4,905,734	414,390	212,531	201,859	4,491,344	3,420,215	1,071,129
昭和 38 年	5,040,369	571,365	189,038	382,327	4,469,004	3,258,347	1,210,657
昭和 39 年	5,256,430	701,139	229,373	471,766	4,555,291	3,273,063	1,282,228
昭和 40 年	5,054,527	748,944	168,946	579,998	4,305,583	3,054,850	1,250,733
昭和 41 年	5,205,200	764,706	168,288	596,418	4,440,494	3,042,920	1,397,574
昭和 42 年	5,012,338	757,567	141,199	616,368	4,254,771	2,794,174	1,460,597
昭和 43 年	5,151,312	815,490	110,191	705,299	4,335,822	2,749,305	1,586,517
昭和 44 年	4,347,348	817,177	110,155	707,022	3,530,171	2,098,312	1,431,859
昭和 45 年	4,041,135	855,702	106,875	748,827	3,185,433	1,749,229	1,436,204
昭和 46 年	4,255,348	877,838	120,996	756,842	3,377,510	1,899,088	1,478,422
昭和 47 年	4,699,731	836,123	86,545	749,578	3,863,608	2,001,456	1,862,152
昭和 48 年	5,845,790	1,003,511	106,214	897,297	4,842,279	2,222,003	2,620,276
昭和 49 年	6,056,621	953,098	97,964	855,134	5,103,523	2,393,103	2,710,420
昭和 50 年	6,024,024	844,475	33,460	811,015	5,179,549	2,400,889	2,778,660
昭和 51 年	6,426,039	793,406	46,734	746,672	5,632,633	2,594,304	3,038,329
昭和 52 年	6,973,565	808,804	43,277	765,527	6,164,761	2,698,547	3,466,214
昭和 53 年	7,652,288	791,628	64,421	727,207	6,860,660	2,961,780	3,898,880
昭和 54 年	8,652,459	870,537	83,388	787,149	7,781,922	3,338,020	4,443,902
昭和 55 年	9,226,168	677,941	65,664	612,277	8,548,227	3,785,041	4,763,186
昭和 56 年	9,120,922	609,905	54,194	555,711	8,511,017	3,746,256	4,764,761
昭和 57 年	9,258,664	545,158	34,532	510,626	8,713,506	3,786,087	4,927,419
昭和 58 年	9,468,316	667,894	90,576	577,318	8,800,422	3,868,813	4,931,609
昭和 59 年	9,707,148	610,538	21,137	589,401	9,096,610	3,999,057	5,097,553
昭和 60 年	10,059,757	697,006	23,661	673,345	9,362,751	4,162,648	5,200,103
昭和 61 年	10,231,314	777,516	33,706	743,810	9,453,798	4,276,466	5,177,332
昭和 62 年	11,130,849	1,053,544	10,200	1,043,344	10,077,305	4,514,252	5,563,053
昭和 63 年	11,703,311	1,148,349	18,433	1,129,916	10,554,962	4,742,123	5,812,839
平成 元 年	21,035,492	1,107,345	18,968	1,088,377	19,928,147	9,202,774	10,725,373
平成 2 年	21,499,323	955,937	25,555	930,382	20,543,386	9,457,784	11,085,602
平成 3 年	22,420,027	922,204	37,527	884,677	21,497,823	10,132,990	11,364,833
平成 4 年	22,114,936	812,797	46,165	766,632	21,302,139	9,853,420	11,448,719
平成 5 年	21,977,633	834,467	23,309	811,158	21,143,166	9,796,241	11,346,925
平成 6 年	24,076,838	821,727	13,426	808,301	23,255,111	10,816,283	12,438,828
平成 7 年	24,889,549	636,388	27,112	609,276	24,253,161	11,287,971	12,965,190
平成 8 年	25,704,895	557,822	15,544	542,278	25,147,073	11,689,471	13,457,602
平成 9 年	25,322,884	678,403	21,601	656,802	24,644,481	11,649,874	12,994,607
平成 10 年	25,389,919	627,924	51,051	576,873	24,761,995	11,744,475	13,017,520
平成 11 年	24,058,454	602,122	34,213	567,909	23,456,332	11,066,263	12,390,069
平成 12 年	24,301,833	560,976	41,016	519,960	23,740,857	11,228,968	12,511,889
平成 13 年	23,304,085	536,983	52,678	484,305	22,767,102	10,582,394	12,184,708
平成 14 年	20,161,000	550,898	41,038	509,860	19,610,102	9,232,074	10,378,028
平成 15 年	12,905,563	573,667	61,240	512,427	12,331,896	5,632,717	6,699,179
平成 16 年	14,216,263	601,099	71,312	529,787	13,615,164	6,195,880	7,419,284
平成 17 年	13,308,564	656,149	129,918	526,231	12,652,415	5,491,282	7,161,133
平成 18 年	13,390,763	798,224	300,904	497,320	12,592,539	5,443,911	7,148,628
平成 19 年	14,411,129	927,704	327,600	600,104	13,483,425	6,030,601	7,452,824
平成 20 年	12,233,791	874,806	416,835	457,971	11,358,985	5,063,728	6,295,257
平成 21 年	10,717,859	574,101	77,999	496,102	10,143,758	4,375,889	5,767,869
平成 22 年	10,829,503	586,991	106,411	480,580	10,242,512	4,440,983	5,801,529
平成 23 年	12,095,563	568,475	113,533	454,942	11,527,088	5,064,976	6,462,112
平成 24 年	11,247,018	525,293	108,459	416,834	10,721,725	4,667,824	6,053,901
平成 25 年	11,006,650	486,791	116,383	370,408	10,519,859	4,633,167	5,886,692
平成 26 年	10,058,856	461,522	104,121	357,401	9,597,334	4,323,300	5,274,034

（2）海上出入貨物総括表

（単位：トン）

区分	品種	外国貿易 輸出	外国貿易 輸入	外国貿易 小計	内国貿易 移出	内国貿易 移入	内国貿易 小計	合計 輸移出	合計 輸移入	合計 合計
農水産品	011 麦		86,688	86,688	2,850	24,437	27,287	2,850	111,125	113,975
	021 米		11,998	11,998	20		20	20	11,998	12,018
	022 とうもろこし		57,098	57,098		4,500	4,500		61,598	61,598
	023 豆類		1,563	1,563					1,563	1,563
	024 その他雑穀					1,500	1,500		1,500	1,500
	031 野菜・果物		3,518	3,518	197		197	197	3,518	3,715
	041 綿花									
	051 その他農産品	742		742				742		742
	061 羊毛									
	071 その他畜産品				84		84	84		84
	081 水産品	3,156	9,436	12,592	22	12,812	12,834	3,178	22,248	25,426
林産品	091 原木									
	092 製材		459	459					459	459
	101 樹脂類									
	111 木材チップ									
	112 その他林産品		330	330					330	330
	121 薪炭									
鉱産品	131 石炭									
	141 鉄鉱石									
	151 金属鉱									
	161 砂利・砂					18,290	18,290		18,290	18,290
	162 石材		2,211	2,211					2,211	2,211
	171 原油									
	181 りん鉱石									
	191 石灰石									
	201 原塩									
	211 非金属鉱物									
金属機械工業品	221 鉄鋼									
	222 鋼材					4,248	4,248		4,248	4,248
	231 非鉄金属									
	241 金属製品	840	1,359	2,199		320	320	840	1,679	2,519
	251 鉄道車両									
	252 完成自動車	90,170	120	90,290				90,170	120	90,290
	253 その他輸送用車両									
	254 二輪自動車									
	255 自動車部品	137	994	1,131				137	994	1,131
	256 その他輸送機械		531	531					531	531
	261 産業機械	688	227	915				688	227	915
	262 電気機械	68	15,088	15,156				68	15,088	15,156
	263 測量・光学・医療用機械		21	21					21	21
	264 事務用機器									
	265 その他機械									
化学工業品	271 陶磁器		178	178					178	178
	281 セメント					70,204	70,204		70,204	70,204
	291 ガラス類		83	83					83	83
	301 窯業品	224	407	631				224	407	631
	311 重油				64,722	72,330	137,052	64,722	72,330	137,052
	321 石油製品	9		9	394	48,000	48,394	403	48,000	48,403
	322 ＬＮＧ（液化天然ガス）									
	323 ＬＰＧ（液化石油ガス）									
	324 その他石油製品	2		2		30,300	30,300	2	30,300	30,302
	331 コークス									
	341 石炭製品									
	351 化学薬品		8,480	8,480					8,480	8,480
	361 化学肥料		228	228		4,806	4,806		5,034	5,034
	371 染料･塗料･合成樹脂･その他化学工業品	32	3,115	3,147		5,283	5,283	32	8,398	8,430
軽工業品	381 紙・パルプ									
	391 糸及び紡績半製品		22	22					22	22
	401 その他繊維工業品		1,434	1,434					1,434	1,434
	411 砂糖									
	421 製造食品	1,135	5,333	6,468				1,135	5,333	6,468
	422 飲料									
	423 水	102		102	121,019		121,019	121,121		121,121
	424 たばこ									
	425 その他食料工業品	102	74	176	1,652	2,286	3,938	1,754	2,360	4,114
雑工業品	431 がん具		87	87					87	87
	441 衣服・身廻品・はきもの	290	45,525	45,815				290	45,525	45,815
	442 文房具・運動娯楽用品・楽器	128	485	613				128	485	613
	443 家具装備品	122	72,060	72,182				122	72,060	72,182
	444 その他日用品	1,573	15,277	16,850				1,573	15,277	16,850
	451 ゴム製品	3,321	404	3,725				3,321	404	3,725
	461 木製品	51	6,123	6,174				51	6,123	6,174
	471 その他製造工業品	1	1,135	1,136				1	1,135	1,136
特殊品	481 金属くず									
	491 再利用資材	357		357				357		357
	501 動植物性製造飼肥料		3,779	3,779		15,803	15,803		19,582	19,582
	511 廃棄物				300		300	300		300
	512 廃土砂									
	521 輸送用容器	871	1,531	2,402				871	1,531	2,402
	531 取合せ品									
541 分類不能										
小計		104,121	357,401	461,522	191,260	315,119	506,379	295,381	672,520	967,901
	総貨物量に占める割合(%)	1.0%	3.6%	4.6%	1.9%	3.1%	5.0%	2.9%	6.7%	9.6%
フェリー貨物					4,132,040	4,958,915	9,090,955	4,132,040	4,958,915	9,090,955
	総貨物量に占める割合(%)				41.1%	49.3%	90.4%	41.1%	49.3%	90.4%
合計		104,121	357,401	461,522	4,323,300	5,274,034	9,597,334	4,427,421	5,631,435	10,058,856

(3)海上出入貨物仕向・仕出港別表

＜輸　出＞

品種	仕出港 国名	仕出港 港湾名	貨物量（トン）
輸出総計			**104,121**
051 ．**その他農産品**			**742**
	中国		742
		ダイレン	742
081 ．**水産品**			**3,156**
	中国		3,087
		シャンハイ	88
		ダイレン	2,911
		チンタオ	88
	ロシア		69
		コルサコフ	33
		ネベリスク	36
241 ．**金属製品**			**840**
	中国		839
		シャンハイ	552
		ダイレン	287
	ロシア		1
		コルサコフ	1
252 ．**完成自動車**			**90,170**
	韓国		180
		プサン	180
	ロシア		89,990
		ナホトカ	2,870
		ウラジオストック	33,000
		コルサコフ	54,120
255 ．**自動車部品**			**137**
	中国		137
		シャンハイ	137
261 ．**産業機械**			**688**
	中国		674
		シャンハイ	554
		ダイレン	120
	ロシア		14
		コルサコフ	14
262 ．**電気機械**			**68**
	中国		68
		シャンハイ	10
		ダイレン	58
301 ．**窯業品**			**224**
	中国		4
		シャンハイ	4
	ロシア		220
		コルサコフ	220
321 ．**石油製品**			**9**
	中国		9
		シャンハイ	9
324 ．**その他石油製品**			**2**
	中国		2
		シャンハイ	2
371 ．**染料･塗料･合成樹脂･その他化学工業品**			**32**
	中国		29
		シャンハイ	29
	ロシア		3
		ネベリスク	3
421 ．**製造食品**			**1,135**
	中国		1,131
		シャンハイ	1,049
		ダイレン	82
	ロシア		4
		コルサコフ	4

品種	仕出港 国名	仕出港 港湾名	貨物量（トン）
423 ．**水**			**102**
	中国		102
		シャンハイ	102
425 ．**その他食料工業品**			**102**
	中国		102
		ダイレン	51
		チンタオ	51
441 ．**衣料･身廻品･はきもの**			**290**
	中国		290
		シャンハイ	287
		ダイレン	3
442 ．**文房具･運動娯楽用品･楽器**			**128**
	中国		128
		シャンハイ	128
443 ．**家具装備品**			**122**
	中国		122
		シャンハイ	103
		チンタオ	19
444 ．**その他日用品**			**1,573**
	中国		1,573
		シャンハイ	692
		ダイレン	562
		チンタオ	258
		テンシン	61
451 ．**ゴム製品**			**3,321**
	ロシア		3,321
		ナホトカ	3,221
		コルサコフ	100
461 ．**木製品**			**51**
	中国		51
		シャンハイ	49
		ダイレン	2
471 ．**その他製造工業品**			**1**
	ロシア		1
		コルサコフ	1
491 ．**再利用資材**			**357**
	中国		357
		シャンハイ	357
521 ．**輸送用容器**			**871**
	中国		374
		シャンハイ	374
	ロシア		497
		コルサコフ	142
		オリガ	82
		ネベリスク	273

＜輸　入＞

品種	仕出港 国名	仕出港 港湾名	貨物量（トン）
輸入総計			**357,401**
011 ．麦			**86,688**
	中国		682
		シャンハイ	682
	アメリカ		52,139
		ポートランド	25,913
		バンクーバー	18,137
		カラマ	6,410
		ロングビュー	1,679
	カナダ		33,867
		バンクーバー	21,395
		プリンスルーパート	12,472
021 ．米			**11,998**
	タイ		6,998
		コシチャン	6,998
	アメリカ		5,000
		ストックトン	5,000
022 ．とうもろこし			**57,098**
	アメリカ		57,098
		カラマ	46,500
		ニューオリンズ	10,598
023 ．豆類			**1,563**
	中国		1,563
		シャンハイ	563
		チンワンタオ	1,000
031 ．野菜･果物			**3,518**
	中国		3,518
		シャンハイ	1,822
		チンタオ	1,696
081 ．水産品			**9,436**
	中国		254
		シャンハイ	176
		ダイレン	78
	ロシア		9,182
		ウラジオストック	220
		コルサコフ	3,410
		オリガ	825
		ネベリスク	4,245
		諸港	482
092 ．製材			**459**
	ロシア		459
		ナホトカ	459
112 ．その林産品			**330**
	中国		330
		シャンハイ	330
162 ．石材			**2,211**
	中国		2,211
		シャンハイ	1,811
		チンタオ	400
241 ．金属製品			**1,359**
	中国		1,359
		シャンハイ	1,359
252 ．完成自動車			**120**
	ロシア		120
		ナホトカ	60
		コルサコフ	60
255 ．自動車部品			**994**
	韓国		1
		プサン	1
	中国		993
		シャンハイ	65
		チンタオ	923
		テンシン	5
256 ．その他輸送機械			**531**
	中国		531
		シャンハイ	2
		チンタオ	529
261 ．産業機械			**227**
	中国		227
		シャンハイ	36
		ダイレン	11
		チンタオ	180
262 ．電気機械			**15,088**
	中国		15,088
		シャンハイ	1,852
		ダイレン	3,214
		チンタオ	10,022
263 ．測量・光学・医療用機械			**21**
	中国		21
		シャンハイ	21
271 ．陶磁器			**178**
	中国		178
		シャンハイ	178
291 ．ガラス類			**83**
	中国		83
		シャンハイ	83
301 ．窯業品			**407**
	中国		407
		シャンハイ	303
		チンタオ	104
351 ．化学薬品			**8,480**
	中国		8,480
		シャンハイ	16
		ダイレン	28
		チンタオ	36
		ライチョウ	3,300
		諸港	5,100
361 ．化学肥料			**228**
	中国		228
		シャンハイ	228
371 ．染料･塗料･合成樹脂･その他化学工業品			**3,115**
	中国		2,737
		シャンハイ	2,287
		ダイレン	384
		チンタオ	66
	ロシア		378
		コルサコフ	378
391 ．糸及び紡績半製品			**22**
	中国		22
		シャンハイ	22
401 ．その他繊維工業品			**1,434**
	中国		1,420
		シャンハイ	1,319
		チンタオ	101
	ロシア		14
		コルサコフ	14
421 ．製造食品			**5,333**
	中国		5,333
		シャンハイ	1,969
		ダイレン	1,733
		チンタオ	1,510
		テンシン	99
		シンカン	22

＜輸　入＞

品種	仕出港		貨物量（トン）
	国名	港湾名	
425 ．その他食料工業品			74
	中国		74
		チンタオ	74
431 ．がん具			87
	中国		87
		シャンハイ	30
		チンタオ	57
441 ．衣料･身廻品･はきもの			45,525
	中国		45,525
		シャンハイ	34,795
		ダイレン	2,182
		チンタオ	8,469
		テンシン	79
442 ．文房具･運動娯楽用品･楽器			485
	中国		485
		シャンハイ	37
		ダイレン	389
		チンタオ	59
443 ．家具装備品			72,060
	中国		72,060
		シャンハイ	51,056
		ダイレン	6,846
		チンタオ	12,659
		テンシン	1,068
		シンカン	431
444 ．その他日用品			15,277
	中国		15,277
		シャンハイ	5,964
		ダイレン	8,755
		チンタオ	558
451 ．ゴム製品			404
	中国		404
		シャンハイ	12
		チンタオ	392
461 ．木製品			6,123
	中国		6,123
		シャンハイ	5,079
		ダイレン	829
		チンタオ	215
471 ．その他製造工業品			1,135
	中国		1,135
		シャンハイ	123
		ダイレン	846
		チンタオ	166
501 ．動植物性製造飼肥料			3,779
	中国		3,500
		ダイレン	1,500
		チンタオ	2,000
	ロシア		279
		コルサコフ	279
521 ．輸送用容器			1,531
	中国		1,444
		シャンハイ	1,079
		ダイレン	162
		チンタオ	203
	ロシア		87
		コルサコフ	87

＜移　出＞　　＊フェリー貨物は含まない。

品種	仕向港		貨物量（トン）
	県名	港湾名	
移出総計			**191,260**
011 ．**麦**			**2,850**
	千葉県		2,850
		千葉	2,850
021 ．**米**			**20**
	その他		20
		海上（船用品）	20
031 ．**野菜･果物**			**197**
	その他		197
		海上（船用品）	197
071 ．**その他畜産品**			**84**
	その他		84
		海上（船用品）	84
081 ．**水産品**			**22**
	その他		22
		海上（船用品）	22
311 ．**重油**			**64,722**
	北海道		800
		稚内	800
	その他		63,922
		海上（船用品）	63,922
321 ．**石油製品**			**394**
	その他		394
		海上（船用品）	394
423 ．**水**			**121,019**
	その他		121,019
		海上（船用品）	121,019
425 ．**その他食料工業品**			**1,652**
	その他		1,652
		海上（船用品）	1,652
511 ．**廃棄物**			**300**
	愛媛県		300
		四坂	300

＜移　入＞　　＊フェリー貨物は含まない。

品種	仕出港 県名	仕出港 港湾名	貨物量（トン）
移入総計			**315,119**
011 ．**麦**			**24,437**
	北海道		1,806
		苫小牧	900
		十勝	906
	青森県		1,956
		八戸	1,956
	茨城県		8,896
		鹿島	8,896
	千葉県		8,514
		千葉	8,514
	東京都		1,500
		東京	1,500
	神奈川県		1,050
		横浜	1,050
	愛知県		230
		名古屋	230
	福岡県		485
		博多	485
022 ．**とうもろこし**			**4,500**
	青森県		1,500
		八戸	1,500
	茨城県		3,000
		鹿島	3,000
024 ．**その他雑穀**			**1,500**
	茨城県		1,000
		鹿島	1,000
	千葉県		500
		千葉	500
081 ．**水産品**			**12,812**
	その他		12,812
		海上（船用品）	12,812
161 ．**砂利･砂**			**18,290**
	北海道		18,290
		天塩	18,290
222 ．**鋼材**			**4,248**
	福岡県		4,248
		北九州	4,248
241 ．**金属製品**			**320**
	福岡県		320
		北九州	320
281 ．**セメント**			**70,204**
	北海道		70,204
		函館	57,200
		上磯	13,004
311 ．**重油**			**72,330**
	北海道		38,030
		室蘭	5,500
		苫小牧	32,530
	宮城県		20,900
		仙台塩釜	20,900
	茨城県		9,400
		鹿島	9,400
	千葉県		4,000
		千葉	4,000

品種	仕出港 県名	仕出港 港湾名	貨物量（トン）
321 ．**石油製品**			**48,000**
	北海道		39,000
		室蘭	19,750
		苫小牧	18,950
		石狩	300
	千葉県		7,000
		千葉	7,000
	神奈川県		2,000
		川崎	2,000
324 ．**その他石油製品**			**30,300**
	北海道		6,300
		室蘭	2,900
		上磯	3,400
	宮城県		22,000
		塩釜仙台	22,000
	茨城県		1,000
		鹿島	1,000
	神奈川県		1,000
		横浜	1,000
361 ．**化学肥料**			**4,806**
	山口県		4,806
		宇部	4,806
371 ．**染料･塗料･合成樹脂･その他化学工業品**			**5,283**
	茨城県		865
		鹿島	865
	神奈川県		4,418
		横浜	4,418
425 ．**その他食料工業品**			**2,286**
	北海道		320
		石狩	320
	長崎県		1,869
		崎戸	1,869
	その他		97
		海上（船用品）	97
501 ．**動植物性製造飼肥料**			**15,803**
	神奈川県		10,103
		横浜	10,103
	愛知県		4,700
		名古屋	2,400
		衣浦	2,300
	三重県		1,000
		四日市	1,000

＜フェリー貨物　移出・移入＞

仕向港 仕出港	品種		移出		移入		移出入計	
			台数	トン数	台数	トン数	台数	トン数
新潟	バス	特大	10	750	148	11,100	158	11,850
(新潟県)		大型	10	500	30	1,500	40	2,000
		普通	39	1,170	50	1,500	89	2,670
		小型		0		0	0	0
		計	59	2,420	228	14,100	287	16,520
	トラック	特大	337	23,590	509	35,630	846	59,220
		大型	639	31,950	865	43,250	1,504	75,200
		普通	346	10,380	399	11,970	745	22,350
		小型	219	2,190	133	1,330	352	3,520
		軽	9	45	29	145	38	190
		計	1,550	68,155	1,935	92,325	3,485	160,480
	乗用車	普通	8,723	87,230	9,902	99,020	18,625	186,250
		軽	2,895	14,475	3,221	16,105	6,116	30,580
		計	11,618	101,705	13,123	115,125	24,741	216,830
	トラック・トレーラー		9,387	1,032,570	17,995	1,979,450	27,382	3,012,020
合計			**22,614**	**1,204,850**	**33,281**	**2,201,000**	**55,895**	**3,405,850**
敦賀	バス	特大		0		0	0	0
(福井県)		大型		0		0	0	0
		普通		0		0	0	0
		小型		0		0	0	0
		計	0	0	0	0	0	0
	トラック	特大	1	70		0	1	70
		大型	13	650		0	13	650
		普通	2	60		0	2	60
		小型	1	10		0	1	10
		軽		0		0	0	0
		計	17	790	0	0	17	790
	乗用車	普通	15	150		0	15	150
		軽	3	15		0	3	15
		計	18	165	0	0	18	165
	トラック・トレーラー		223	24,530		0	223	24,530
合計			**258**	**25,485**	**0**	**0**	**258**	**25,485**
舞鶴	バス	特大	4	300	11	825	15	1,125
(京都府)		大型	2	100	7	350	9	450
		普通	7	210	8	240	15	450
		小型		0		0	0	0
		計	13	610	26	1,415	39	2,025
	トラック	特大	227	15,890	369	25,830	596	41,720
		大型	2,682	134,100	2,736	136,800	5,418	270,900
		普通	458	13,740	634	19,020	1,092	32,760
		小型	89	890	117	1,170	206	2,060
		軽	6	30	49	245	55	275
		計	3,462	164,650	3,905	183,065	7,367	347,715
	乗用車	普通	7,325	73,250	8,021	80,210	15,346	153,460
		軽	2,131	10,655	2,215	11,075	4,346	21,730
		計	9,456	83,905	10,236	91,285	19,692	175,190
	トラック・トレーラー		24,114	2,652,540	22,565	2,482,150	46,679	5,134,690
合計			**37,045**	**2,901,705**	**36,732**	**2,757,915**	**73,777**	**5,659,620**
総計	バス	特大	14	1,050	159	11,925	173	12,975
		大型	12	600	37	1,850	49	2,450
		普通	46	1,380	58	1,740	104	3,120
		小型	0	0	0	0	0	0
		計	72	3,030	254	15,515	326	18,545
	トラック	特大	565	39,550	878	61,460	1,443	101,010
		大型	3,334	166,700	3,601	180,050	6,935	346,750
		普通	806	24,180	1,033	30,990	1,839	55,170
		小型	309	3,090	250	2,500	559	5,590
		軽	15	75	78	390	93	465
		計	5,029	233,595	5,840	275,390	10,869	508,985
	乗用車	普通	16,063	160,630	17,923	179,230	33,986	339,860
		軽	5,029	25,145	5,436	27,180	10,465	52,325
		計	21,092	185,775	23,359	206,410	44,451	392,185
	トラック・トレーラー		33,724	3,709,640	40,560	4,461,600	74,284	8,171,240
合計			**59,917**	**4,132,040**	**70,013**	**4,958,915**	**129,930**	**9,090,955**

（4）輸出入貨物地区別分類表

＜輸出＞

（単位：トン、%）

区分 / 品種	アジア		ロシア		合計
	取扱量	構成比	取扱量	構成比	取扱量
051．その他農産品	742	100.0			742
081．水産品	3,087	97.8	69	2.2	3,156
241．金属製品	839	99.9	1	0.1	840
252．完成自動車	180	0.2	89,990	99.8	90,170
255．自動車部品	137	100.0			137
261．産業機械	674	98.0	14	2.0	688
262．電気機械	68	100.0			68
301．窯業品	4	1.8	220	98.2	224
321．石油製品	9	100.0			9
324．その他石油製品	2	100.0			2
371．染料・塗料・合成樹脂・その他化学工業品	29	90.6	3	9.4	32
421．製造食品	1,131	99.6	4	0.4	1,135
423．水・氷	102	100.0			102
425．その他食料工業品	102	100.0			102
441．衣類・身廻品・はきもの	290	100.0			290
442．文房具･運動娯楽用品･楽器	128	100.0			128
443．家具装備品	122	100.0			122
444．その他日用品	1,573	100.0			1,573
451．ゴム製品			3,321	100.0	3,321
461．木製品	51	100.0			51
471．その他製造工業品			1	100.0	1
491．再利用資源	357	100.0			357
521．輸送用容器	374	42.9	497	57.1	871
合計	10,001	9.6	94,120	90.4	104,121

＜輸入＞

（単位：トン、%）

区分 / 品種	アジア		北米		ロシア		合計
	取扱量	構成比	取扱量	構成比	取扱量	構成比	取扱量
011．麦	682	0.8	86,006	99.2			86,688
021．米	6,998	58.3	5,000	41.7			11,998
022．とうもろこし			57,098	100.0			57,098
023．豆類	1,563	100.0					1,563
031．野菜・果物	3,518	100.0					3,518
081．水産品	254	2.7			9,182	97.3	9,436
092．製材					459	100.0	459
112．その他林産品	330	100.0					330
162．石材	2,211	100.0					2,211
241．金属製品	1,359	100.0					1,359
252．完成自動車					120	100.0	120
255．自動車部品	994	100.0					994
256．その他輸送機械	531	100.0					531
261．産業機械	227	100.0					227
262．電気機械	15,088	100.0					15,088
263．測量・光学・医療用機械	21	100.0					21
271．陶磁器	178	100.0					178
291．ガラス類	83	100.0					83
301．窯業品	407	100.0					407
351．化学薬品	8,480	100.0					8,480
361．化学肥料	228	100.0					228
371．染料・塗料・合成樹脂・その他化学工業品	2,737	87.9			378	12.1	3,115
391．糸及び紡績半製品	22	100.0					22
401．その他繊維工業品	1,420	99.0			14	1.0	1,434
421．製造食品	5,333	100.0					5,333
425．その他食料工業品	74	100.0					74
431．がん具	87	100.0					87
441．衣類・身廻品・はきもの	45,525	100.0					45,525
442．文房具・運動娯楽用品・楽器	485	100.0					485
443．家具装備品	72,060	100.0					72,060
444．その他日用品	15,277	100.0					15,277
451．ゴム製品	404	100.0					404
461．木製品	6,123	100.0					6,123
471．その他製造工業品	1,135	100.0					1,135
501．動植物性製造飼肥料	3,500	92.6			279	7.4	3,779
521．輸送用容器	1,444	94.3			87	5.7	1,531
合計	198,778	55.6	148,104	41.4	10,519	3.0	357,401

（5）移出入貨物地区別分類表

＜移出＞

（単位：トン、％）

区分 / 品種	北海道		東北		関東		東海		北陸		近畿		中国		四国		九州		海上		合計
	取扱量	構成比	取扱量	構成比	取扱量	構成比	取扱量	構成比	取扱量	構成比	取扱量	構成比	取扱量	構成比	取扱量	構成比	取扱量	構成比	取扱量	構成比	取扱量
011 ．麦					2,850	100.0															2,850
021 ．米																			20	100.0	20
031 ．野菜・果物																			197	100.0	197
071 ．その他畜産品																			84	100.0	84
081 ．水産品																			22	100.0	22
311 ．重油	800	1.2																	63,922	98.8	64,722
321 ．石油製品																			394	100.0	394
423 ．水																			121,019	100.0	121,019
425 ．その他食料工業品																			1,652	100.0	1,652
511 ．廃棄物															300	100.0					300
小計	800	0.4			2,850	1.5									300	0.2			187,310	97.9	191,260
フェリー									1,230,335	29.8	2,901,705	70.2									4,132,040
合計	800	0.1			2,850	0.1			1,230,335	28.4	2,901,705	67.0			300	0.1			187,310	4.3	4,323,300

（5）移出入貨物地区別分類表

＜移入＞

（単位：トン、%）

区分 / 品種	北海道		東北		関東		東海		北陸		近畿		中国		四国		九州		海上		合計
	取扱量	構成比	取扱量	構成比	取扱量	構成比	取扱量	構成比	取扱量	構成比	取扱量	構成比	取扱量	構成比	取扱量	構成比	取扱量	構成比	取扱量	構成比	取扱量
011 ．麦	1,806	7.4	1,956	8.0	19,960	81.7	230	0.9									485	2.0			24,437
022 ．とうもろこし			1,500	33.3	3,000	66.7															4,500
024 ．その他雑穀					1,500	100.0															1,500
081 ．水産品																			12,812	100.0	12,812
161 ．砂利・砂	18,290	100.0																			18,290
222 ．鋼材																	4,248	100.0			4,248
241 ．金属製品																	320	100.0			320
281 ．セメント	70,204	100.0																			70,204
311 ．重油	38,030	52.6	20,900	28.9	13,400	18.5															72,330
321 ．石油製品	39,000	81.3			9,000	18.7															48,000
324 ．その他石油製品	6,300	20.8	22,000	72.6	2,000	6.6															30,300
361 ．化学肥料													4,806	100.0							4,806
371 ．染料・塗料・合成樹脂・その他化学工業品					5,283	100.0															5,283
425 ．その他食料工業品	320	14.0															1,869	81.8	97	4.2	2,286
501 ．動植物性製造飼肥料					10,103	63.9	5,700	36.1													15,803
小計	173,950	55.2	46,356	14.7	64,246	20.4	5,930	1.9					4,806	1.5			6,922	2.2	12,909	4.1	315,119
フェリー									2,201,000	44.4	2,757,915	55.6									4,958,915
合計	173,950	3.3	46,356	0.9	64,246	1.2	5,930	0.1	2,201,000	41.7	2,757,915	52.3	4,806	0.1			6,922	0.1	12,909	0.3	5,274,034

（6）ふ頭・岸壁別品種別表

（単位：トン）

区分	品種	港町ふ頭 輸出	港町ふ頭 輸入	港町ふ頭 移出	港町ふ頭 移入	港町ふ頭 計	第2号ふ頭 輸出	第2号ふ頭 輸入	第2号ふ頭 移出	第2号ふ頭 移入	第2号ふ頭 計
農水産品	011 麦		21,304		9,105	30,409					
	021 米		7,000			7,000					
	022 とうもろこし										
	023 豆類		1,563			1,563					
	024 その他雑穀										
	031 野菜・果物		3,518			3,518					
	041 綿花										
	051 その他農産品	742				742					
	061 羊毛										
	071 その他畜産品										
	081 水産品	3,095	305			3,400					
林産品	091 原木										
	092 製材										
	101 樹脂類										
	111 木材チップ										
	112 その他林産品		330			330					
	121 薪炭										
鉱産品	131 石炭										
	141 鉄鉱石										
	151 金属鉱										
	161 砂利・砂										
	162 石材		2,211			2,211					
	171 原油										
	181 りん鉱石										
	191 石灰石										
	201 原塩										
	211 非金属鉱物										
金属機械工業品	221 鉄鋼										
	222 鋼材				4,248	4,248					
	231 非鉄金属										
	241 金属製品	840	1,359		320	2,519					
	251 鉄道車両										
	252 完成自動車	35,130	60			35,190					
	253 その他輸送用車両										
	254 二輪自動車										
	255 自動車部品	137	993			1,130					
	256 その他輸送機械		531			531					
	261 産業機械	687	227			914					
	262 電気機械	68	15,088			15,156					
	263 測量・光学・医療用機械		21			21					
	264 事務用機器										
	265 その他機械										
化学工業品	271 陶磁器		178			178					
	281 セメント										
	291 ガラス類		83			83					
	301 窯業品	144	407			551					
	311 重油								800		800
	321 石油製品	9				9					
	322 ＬＮＧ（液化天然ガス）										
	323 ＬＰＧ（液化石油ガス）										
	324 その他石油製品	2				2					
	331 コークス										
	341 石炭製品										
	351 化学薬品		80			80					
	361 化学肥料		228			228					
	371 染料・塗料・合成樹脂・その他化学工業品	29	2,737			2,766					
軽工業品	381 紙・パルプ										
	391 糸及び紡績半製品		22			22					
	401 その他繊維工業品		1,420			1,420					
	411 砂糖										
	421 製造食品	1,131	5,333			6,464					
	422 飲料										
	423 水	102		4,645		4,747			2,233		2,233
	424 たばこ										
	425 その他食料工業品	102	74		1,450	1,626					
雑工業品	431 がん具		87			87					
	441 衣服・身廻品・はきもの	290	45,525			45,815					
	442 文房具・運動娯楽用品・楽器	128	485			613					
	443 家具装備品	122	72,060			72,182					
	444 その他日用品	1,573	15,277			16,850					
	451 ゴム製品	2,455	404			2,859					
	461 木製品	51	6,123			6,174					
	471 その他製造工業品	1	1,135			1,136					
特殊品	481 金属くず										
	491 再利用資材	357				357					
	501 動植物性製造飼肥料		3,500		13,503	17,003					
	511 廃棄物								300		300
	512 廃土砂										
	521 輸送用容器	374	1,444			1,818					
	531 取合せ品										
541 分類不能											
フェリー貨物											
合計		47,569	211,112	4,645	28,626	291,952			3,333		3,333

※取扱貨物のあるふ頭・岸壁のみ。

（単位：トン）

区分	品種	第3号ふ頭 輸出	輸入	移出	移入	計	中央ふ頭 輸出	輸入	移出	移入	計
農水産品	011 麦							14,646		9,718	24,364
	021 米			20		20		4,998			4,998
	022 とうもろこし										
	023 豆類										
	024 その他雑穀									1,500	1,500
	031 野菜・果物			197		197					
	041 綿花										
	051 その他農産品										
	061 羊毛										
	071 その他畜産品			84		84					
	081 水産品		833	22		855	61	8,298			8,359
林産品	091 原木										
	092 製材		459			459					
	101 樹脂類										
	111 木材チップ										
	112 その他林産品										
	121 薪炭										
鉱産品	131 石炭										
	141 鉄鉱石										
	151 金属鉱										
	161 砂利・砂										
	162 石材										
	171 原油										
	181 りん鉱石										
	191 石灰石										
	201 原塩										
	211 非金属鉱物										
金属機械工業品	221 鉄鋼										
	222 鋼材										
	231 非鉄金属										
	241 金属製品										
	251 鉄道車両										
	252 完成自動車	31,010	20			31,030	23,830	30			23,860
	253 その他輸送用車両										
	254 二輪自動車										
	255 自動車部品							1			1
	256 その他輸送機械										
	261 産業機械						1				1
	262 電気機械										
	263 測量・光学・医療用機械										
	264 事務用機器										
	265 その他機械										
化学工業品	271 陶磁器										
	281 セメント									70,204	70,204
	291 ガラス類										
	301 窯業品						80				80
	311 重油										
	321 石油製品										
	322 ＬＮＧ（液化天然ガス）										
	323 ＬＰＧ（液化石油ガス）										
	324 その他石油製品									3,400	3,400
	331 コークス										
	341 石炭製品										
	351 化学薬品							8,400			8,400
	361 化学肥料									4,806	4,806
	371 染料・塗料・合成樹脂・その他化学工業品		378			378	3				3
軽工業品	381 紙・パルプ										
	391 糸及び紡績半製品										
	401 その他繊維工業品							14			14
	411 砂糖										
	421 製造食品						4				4
	422 飲料										
	423 水			6,049		6,049			3,798		3,798
	424 たばこ										
	425 その他食料工業品			253		253				836	836
雑工業品	431 がん具										
	441 衣服・身廻品・はきもの										
	442 文房具・運動娯楽用品・楽器										
	443 家具装備品										
	444 その他日用品										
	451 ゴム製品	90				90	424				424
	461 木製品										
	471 その他製造工業品										
特殊品	481 金属くず										
	491 再利用資材										
	501 動植物性製造飼肥料		279		2,300	2,579					
	511 廃棄物										
	512 廃土砂										
	521 輸送用容器	80	87			167	417				417
	531 取合せ品										
541 分類不能											
フェリー貨物											
合計		31,180	2,056	6,625	2,300	42,161	24,820	36,387	3,798	90,464	155,469

※取扱貨物のあるふ頭・岸壁のみ。

（単位：トン）

区分	品種	勝納ふ頭 輸出	勝納ふ頭 輸入	勝納ふ頭 移出	勝納ふ頭 移入	勝納ふ頭 計	手宮岸壁 輸出	手宮岸壁 輸入	手宮岸壁 移出	手宮岸壁 移入	手宮岸壁 計
農水産品	011 麦		50,738	2,850	5,614	59,202					
	021 米										
	022 とうもろこし		57,098		3,400	60,498				1,100	1,100
	023 豆類										
	024 その他雑穀										
	031 野菜・果物										
	041 綿花										
	051 その他農産品										
	061 羊毛										
	071 その他畜産品										
	081 水産品										
林産品	091 原木										
	092 製材										
	101 樹脂類										
	111 木材チップ										
	112 その他林産品										
	121 薪炭										
鉱産品	131 石炭										
	141 鉄鉱石										
	151 金属鉱										
	161 砂利・砂				18,290	18,290					
	162 石材										
	171 原油										
	181 りん鉱石										
	191 石灰石										
	201 原塩										
	211 非金属鉱物										
金属機械工業品	221 鉄鋼										
	222 鋼材										
	231 非鉄金属										
	241 金属製品										
	251 鉄道車両										
	252 完成自動車	200	10			210					
	253 その他輸送用車両										
	254 二輪自動車										
	255 自動車部品										
	256 その他輸送機械										
	261 産業機械										
	262 電気機械										
	263 測量・光学・医療用機械										
	264 事務用機器										
	265 その他機械										
化学工業品	271 陶磁器										
	281 セメント										
	291 ガラス類										
	301 窯業品										
	311 重油			59,477	59,330	118,807					
	321 石油製品									1,500	1,500
	322 ＬＮＧ（液化天然ガス）										
	323 ＬＰＧ（液化石油ガス）										
	324 その他石油製品										
	331 コークス										
	341 石炭製品										
	351 化学薬品										
	361 化学肥料										
	371 染料・塗料・合成樹脂・その他化学工業品									5,283	5,283
軽工業品	381 紙・パルプ										
	391 糸及び紡績半製品										
	401 その他繊維工業品										
	411 砂糖										
	421 製造食品										
	422 飲料										
	423 水			102,665		102,665			222		222
	424 たばこ										
	425 その他食料工業品										
雑工業品	431 がん具										
	441 衣服・身廻品・はきもの										
	442 文房具・運動娯楽用品・楽器										
	443 家具装備品										
	444 その他日用品										
	451 ゴム製品	352				352					
	461 木製品										
	471 その他製造工業品										
特殊品	481 金属くず										
	491 再利用資材										
	501 動植物性製造飼肥料										
	511 廃棄物										
	512 廃土砂										
	521 輸送用容器										
	531 取合せ品										
541 分類不能											
フェリー貨物				4,132,040	4,958,915	9,090,955					
合計		552	107,846	4,297,032	5,045,549	9,450,979			222	7,883	8,105

※取扱貨物のあるふ頭・岸壁のみ。

（単位：トン）

区分	品種	厩町岸壁 輸出	厩町岸壁 輸入	厩町岸壁 移出	厩町岸壁 移入	厩町岸壁 計	高島漁港区 輸出	高島漁港区 輸入	高島漁港区 移出	高島漁港区 移入	高島漁港区 計
農水産品	011 麦										
	021 米										
	022 とうもろこし										
	023 豆類										
	024 その他雑穀										
	031 野菜・果物										
	041 綿花										
	051 その他農産品										
	061 羊毛										
	071 その他畜産品										
	081 水産品									12,812	12,812
林産品	091 原木										
	092 製材										
	101 樹脂類										
	111 木材チップ										
	112 その他林産品										
	121 薪炭										
鉱産品	131 石炭										
	141 鉄鉱石										
	151 金属鉱										
	161 砂利・砂										
	162 石材										
	171 原油										
	181 りん鉱石										
	191 石灰石										
	201 原塩										
	211 非金属鉱物										
金属機械工業品	221 鉄鋼										
	222 鋼材										
	231 非鉄金属										
	241 金属製品										
	251 鉄道車両										
	252 完成自動車										
	253 その他輸送用車両										
	254 二輪自動車										
	255 自動車部品										
	256 その他輸送機械										
	261 産業機械										
	262 電気機械										
	263 測量・光学・医療用機械										
	264 事務用機器										
	265 その他機械										
化学工業品	271 陶磁器										
	281 セメント										
	291 ガラス類										
	301 窯業品										
	311 重油			4,445	13,000	17,445					
	321 石油製品			394	46,500	46,894					
	322 ＬＮＧ（液化天然ガス）										
	323 ＬＰＧ（液化石油ガス）										
	324 その他石油製品				26,900	26,900					
	331 コークス										
	341 石炭製品										
	351 化学薬品										
	361 化学肥料										
	371 染料・塗料・合成樹脂・その他化学工業品										
軽工業品	381 紙・パルプ										
	391 糸及び紡績半製品										
	401 その他繊維工業品										
	411 砂糖										
	421 製造食品										
	422 飲料										
	423 水								1,407		1,407
	424 たばこ										
	425 その他食料工業品								1,399		1,399
雑工業品	431 がん具										
	441 衣服・身廻品・はきもの										
	442 文房具・運動娯楽用品・楽器										
	443 家具装備品										
	444 その他日用品										
	451 ゴム製品										
	461 木製品										
	471 その他製造工業品										
特殊品	481 金属くず										
	491 再利用資材										
	501 動植物性製造飼肥料										
	511 廃棄物										
	512 廃土砂										
	521 輸送用容器										
	531 取合せ品										
541 分類不能											
フェリー貨物											
合計				4,839	86,400	91,239			2,806	12,812	15,618

※取扱貨物のあるふ頭・岸壁のみ。

（単位：トン）

区分	品種	合計 輸出	輸入	移出	移入	計
農水産品	011 麦		86,688	2,850	24,437	113,975
	021 米		11,998	20		12,018
	022 とうもろこし		57,098		4,500	61,598
	023 豆類		1,563			1,563
	024 その他雑穀				1,500	1,500
	031 野菜・果物		3,518	197		3,715
	041 綿花					
	051 その他農産品	742				742
	061 羊毛					
	071 その他畜産品			84		84
	081 水産品	3,156	9,436	22	12,812	25,426
林産品	091 原木					
	092 製材		459			459
	101 樹脂類					
	111 木材チップ					
	112 その他林産品		330			330
	121 薪炭					
鉱産品	131 石炭					
	141 鉄鉱石					
	151 金属鉱					
	161 砂利・砂				18,290	18,290
	162 石材		2,211			2,211
	171 原油					
	181 りん鉱石					
	191 石灰石					
	201 原塩					
	211 非金属鉱物					
金属機械工業品	221 鉄鋼					
	222 鋼材				4,248	4,248
	231 非鉄金属					
	241 金属製品	840	1,359		320	2,519
	251 鉄道車両					
	252 完成自動車	90,170	120			90,290
	253 その他輸送用車両					
	254 二輪自動車					
	255 自動車部品	137	994			1,131
	256 その他輸送機械		531			531
	261 産業機械	688	227			915
	262 電気機械	68	15,088			15,156
	263 測量・光学・医療用機械		21			21
	264 事務用機器					
	265 その他機械					
化学工業品	271 陶磁器		178			178
	281 セメント				70,204	70,204
	291 ガラス類		83			83
	301 窯業品	224	407			631
	311 重油			64,722	72,330	137,052
	321 石油製品	9		394	48,000	48,403
	322 ＬＮＧ（液化天然ガス）					
	323 ＬＰＧ（液化石油ガス）					
	324 その他石油製品	2			30,300	30,302
	331 コークス					
	341 石炭製品					
	351 化学薬品		8,480			8,480
	361 化学肥料		228		4,806	5,034
	371 染料・塗料・合成樹脂・その他化学工業品	32	3,115		5,283	8,430
軽工業品	381 紙・パルプ					
	391 糸及び紡績半製品		22			22
	401 その他繊維工業品		1,434			1,434
	411 砂糖					
	421 製造食品	1,135	5,333			6,468
	422 飲料					
	423 水	102		121,019		121,121
	424 たばこ					
	425 その他食料工業品	102	74	1,652	2,286	4,114
雑工業品	431 がん具		87			87
	441 衣服・身廻品・はきもの	290	45,525			45,815
	442 文房具・運動娯楽用品・楽器	128	485			613
	443 家具装備品	122	72,060			72,182
	444 その他日用品	1,573	15,277			16,850
	451 ゴム製品	3,321	404			3,725
	461 木製品	51	6,123			6,174
	471 その他製造工業品	1	1,135			1,136
特殊品	481 金属くず					
	491 再利用資材	357				357
	501 動植物性製造飼肥料		3,779		15,803	19,582
	511 廃棄物			300		300
	512 廃土砂					
	521 輸送用容器	871	1,531			2,402
	531 取合せ品					
541 分類不能						
フェリー貨物				4,132,040	4,958,915	9,090,955
合計		104,121	357,401	4,323,300	5,274,034	10,058,856

※取扱貨物のあるふ頭・岸壁のみ。

(7) 海上出入貨物品種別年次推移表（１０か年）

（単位：トン）

品種	年	平成１７年	平成１８年	平成１９年	平成２０年	平成２１年	平成２２年	平成２３年	平成２４年	平成２５年	平成２６年
農水産品	011 麦	118,572	104,586	100,642	120,774	93,263	101,744	164,712	143,017	117,000	113,975
	021 米	9,921	10,109	13,009	22,201	20,679	14,503	17,513	9,004	9,016	12,018
	022 とうもろこし	150,701	160,045	219,244	139,536	172,194	144,200	109,596	82,094	84,924	61,598
	023 豆類	4,153	3,554	1,688	276	501	635	264	401	2,818	1,563
	024 その他雑穀	5,888	5,043	6,256	3,000	14,000	18,500	8,500	8,522	12,244	1,500
	031 野菜・果物	6,429	6,516	3,334	2,161	3,360	2,937	2,961	3,126	3,113	3,715
	041 綿花										
	051 その他農産品	63	195	39	237	149		128	163	1,412	742
	061 羊毛										
	071 その他畜産品	234	43	94	34	68	24	14	7	11	84
	081 水産品	113,586	109,963	102,865	87,470	63,307	50,965	41,491	38,879	35,751	25,426
林産品	091 原木	38,304	40,059	57,260	24,089	6,186	1,069				
	092 製材	24,302	14,918	12,955	5,399	4,665	4,448	3,540	1,367	1,546	459
	101 樹脂類		4								
	111 木材チップ		1								
	112 その他林産品				913	887	417	349	303	215	330
	121 薪炭	109	868	613	355	84	42				
鉱産品	131 石炭										
	141 鉄鉱石	1,297									
	151 金属鉱	83,398	20,821								
	161 砂利・砂	40,924	31,416	12,810	28,334	20,824	7,358	7,540	9,725	14,185	18,290
	162 石材	16,821	14,373	17,558	6,146	7,997	8,862	4,380	4,436	2,725	2,211
	171 原油										
	181 りん鉱石										
	191 石灰石										
	201 原塩										
	211 非金属鉱物	545				500					
金属機械工業品	221 鉄鋼	1,199	157	136							
	222 鋼材	409	1,229	321	982	85	147	1,177	6,444	4,973	4,248
	231 非鉄金属		1,078	1							
	241 金属製品	24,862	12,253	3,815	15,535	19,602	22,190	14,037	3,042	2,410	2,519
	251 鉄道車両		41								
	252 完成自動車	73,878	241,270	269,920	358,552	46,050	72,780	75,420	88,750	96,000	90,290
	253 その他輸送用車両		80					21	10	8	
	254 二輪自動車		38								
	255 自動車部品	3,129	7,426	4,287	2,388	1,857	3,540	3,845	2,015	499	1,131
	256 その他輸送機械	8,435	1,464	4,883	1,354	1,768	1,704	838	1,229	174	531
	261 産業機械	10,387	2,521	1,291	2,249	1,623	1,093	1,747	1,333	1,513	915
	262 電気機械	5,206	6,372	7,097	7,918	7,086	7,646	9,975	12,686	12,872	15,156
	263 測量・光学・医療用機械		5	33	69	66	45	189	61	71	21
	264 事務用機器		1		164	643	58	254			
	265 その他機械	44		165				26	13		
化学工業品	271 陶磁器		24	909	100	36	97	24	245	40	178
	281 セメント	122,119	75,403	90,283	59,434	101,310	77,104	66,764	70,929	62,187	70,204
	291 ガラス類	435	480	250	16	6	118	124	323	316	83
	301 窯業品	6,704	1,433	884	2,508	1,371	399	1,402	1,688	977	631
	311 重油	235,338	212,125	204,529	185,022	163,586	172,555	159,945	160,717	151,589	137,052
	321 石油製品	85,814	89,966	77,237	74,731	68,237	40,550	34,597	38,350	39,043	48,403
	322 ＬＮＧ（液化天然ガス）										
	323 ＬＰＧ（液化石油ガス）										
	324 その他石油製品	12,550	14,469	19,493	11,200	21,480	21,242	32,410	25,272	27,668	30,302
	331 コークス										
	341 石炭製品										
	351 化学薬品	3,563	252	5,154	7,947	13,221	9,715	5,922	6,741	5,112	8,480
	361 化学肥料	8,934	10,063	7,787	6,994	7,257	6,833	7,174	6,631	5,575	5,034
	371 染料・塗料・合成樹脂・その他化学工業品	5,413	12,821	6,099	5,717	5,912	6,455	5,965	6,576	7,357	8,430
軽工業品	381 紙・パルプ	179	374	64							
	391 糸及び紡績半製品	164		7	34				25		22
	401 その他繊維工業品	1,769	3,126	1,485	2,491	1,201	1,186	1,649	2,556	2,669	1,434
	411 砂糖	110									
	421 製造食品	8,876	11,283	13,101	7,320	8,044	6,830	7,468	6,057	6,281	6,468
	422 飲料	14		35	3		25		5	49	
	423 水	128,123	122,693	139,322	118,548	98,434	104,946	113,833	114,852	116,542	121,121
	424 たばこ										
	425 その他食料工業品	14,852	14,742	9,917	7,101	5,733	6,036	6,269	5,250	7,506	4,114
雑工業品	431 がん具	38		101	752	395	225	126	106	86	87
	441 衣服・身廻品・はきもの	20,307	28,329	32,798	24,906	33,083	32,208	36,399	40,400	40,715	45,815
	442 文房具・運動娯楽用品・楽器	465	347	1,019	616	993	648	1,159	651	292	613
	443 家具装備品	8,826	20,850	26,783	21,198	43,377	60,902	58,978	69,622	81,326	72,182
	444 その他日用品	18,376	15,485	13,716	5,590	5,080	21,310	27,845	23,495	23,961	16,850
	451 ゴム製品	6,942	6,479	9,755	12,450	3,056	5,744	5,502	6,714	6,092	3,725
	461 木製品	8,633	14,054	8,744	7,622	5,868	6,960	6,854	6,816	5,894	6,174
	471 その他製造工業品	465	356	440	575	170	155	614	932	738	1,136
特殊品	481 金属くず	19							1,300		
	491 再利用資材		2,223	11,410	19,236	2,379	9,555	12,934	3,737	4,487	357
	501 動植物性製造飼肥料	43,640	37,478	56,522	55,106	58,966	51,751	59,173	31,386	21,329	19,582
	511 廃棄物	3,833	3,905	3,838	3,626	1,913	1,512	1,213	2,433	1,248	300
	512 廃土砂	5,000			4,254						
	521 輸送用容器	10,612	9,599	6,666	9,233	5,862	3,640	4,243	3,782	3,046	2,402
	531 取合せ品										
541 分類不能											
小計		1,504,909	1,504,808	1,588,664	1,484,466	1,144,414	1,113,608	1,127,103	1,054,218	1,025,605	967,901
対前年比（%）		107.7%	100.0%	105.6%	93.4%	77.1%	97.3%	101.2%	93.5%	97.3%	94.4%
フェリー貨物		11,803,655	11,885,955	12,822,465	10,749,325	9,573,445	9,715,895	10,968,460	10,192,800	9,981,045	9,090,955
対前年比（%）		92.1%	100.7%	107.9%	83.8%	89.1%	101.5%	112.9%	92.9%	97.9%	91.1%
合計		13,308,564	13,390,763	14,411,129	12,233,791	10,717,859	10,829,503	12,095,563	11,247,018	11,006,650	10,058,856
対前年比（%）		93.6%	100.6%	107.6%	84.9%	87.6%	101.0%	111.7%	93.0%	97.9%	91.4%

(8) 海上出入貨物品種別前年対比表

（単位：トン、%）

区分	品種	輸出			輸入			移出			移入			合計		
		平成26年	平成25年	前年比	平成26年	平成25年	前年比	平成26年	平成25年	前年比	平成26年	平成25年	前年比	平成26年	平成25年	前年比
農水産品	011 麦				86,688	61,866	140.1	2,850	6,000	47.5	24,437	49,134	49.7	113,975	117,000	97.4
	021 米				11,998	9,008	133.2	20	8	250.0				12,018	9,016	133.3
	022 とうもろこし				57,098	71,424	79.9				4,500	13,500	33.3	61,598	84,924	72.5
	023 豆類				1,563	2,818	55.5							1,563	2,818	55.5
	024 その他雑穀					4,744	皆減				1,500	7,500	20.0	1,500	12,244	12.3
	031 野菜・果物				3,518	3,092	113.8	197	21	938.1				3,715	3,113	119.3
	041 綿花															
	051 その他農産品	742	212	350.0								1,200	皆減	742	1,412	52.5
	061 羊毛															
	071 その他畜産品							84	11	763.6				84	11	763.6
	081 水産品	3,156	4,462	70.7	9,436	14,767	63.9	22	12	183.3	12,812	16,510	77.6	25,426	35,751	71.1
林産品	091 原木															
	092 製材				459	1,546	29.7							459	1,546	29.7
	101 樹脂類															
	111 木材チップ															
	112 その他林産品				330	215	153.5							330	215	153.5
	121 薪炭															
鉱産品	131 石炭															
	141 鉄鉱石															
	151 金属鉱															
	161 砂利・砂										18,290	14,185	128.9	18,290	14,185	128.9
	162 石材				2,211	2,725	81.1							2,211	2,725	81.1
	171 原油															
	181 りん鉱石															
	191 石灰石															
	201 原塩															
	211 非金属鉱物															
金属機械工業品	221 鉄鋼															
	222 鋼材		36	皆減		103	皆減				4,248	4,834	87.9	4,248	4,973	85.4
	231 非鉄金属															
	241 金属製品	840	831	101.1	1,359	1,579	86.1				320		皆増	2,519	2,410	104.5
	251 鉄道車両															
	252 完成自動車	90,170	95,770	94.2	120	230	52.2							90,290	96,000	94.1
	253 その他輸送用車両					8	皆減								8	
	254 二輪自動車															
	255 自動車部品	137	234	58.5	994	265	375.1							1,131	499	226.7
	256 その他輸送機械		4	皆減	531	170	312.4							531	174	305.2
	261 産業機械	688	1,441	47.7	227	72	315.3							915	1,513	60.5
	262 電気機械	68	35	194.3	15,088	12,837	117.5							15,156	12,872	117.7
	263 測量・光学・医療用機械				21	71	29.6							21	71	29.6
	264 事務用機器															
	265 その他機械															
化学工業品	271 陶磁器				178	40	445.0							178	40	445.0
	281 セメント					40	皆減				70,204	62,147	113.0	70,204	62,187	112.9
	291 ガラス類				83	316	26.3							83	316	26.3
	301 窯業品	224	548	40.9	407	429	94.9							631	977	64.6
	311 重油							64,722	67,850	95.4	72,330	83,739	86.4	137,052	151,589	90.4
	321 石油製品	9	37	24.3		1	皆減	394	10	3940.0	48,000	38,995	123.1	48,403	39,043	124.0
	322 ＬＮＧ（液化天然ガス）															
	323 ＬＰＧ（液化石油ガス）															
	324 その他石油製品	2	8	25.0							30,300	27,660	109.5	30,302	27,668	109.5
	331 コークス															
	341 石炭製品															
	351 化学薬品		1	皆減	8,480	5,111	165.9							8,480	5,112	165.9
	361 化学肥料				228	212	107.5				4,806	5,363	89.6	5,034	5,575	90.3
	371 染料・塗料・合成樹脂・その他化学工業品	32	59	54.2	3,115	1,268	245.7				5,283	6,030	87.6	8,430	7,357	114.6
軽工業品	381 紙・パルプ															
	391 糸及び紡績半製品				22		皆増							22		皆増
	401 その他繊維工業品				1,434	2,669	53.7							1,434	2,669	53.7
	411 砂糖															
	421 製造食品	1,135	1,058	107.3	5,333	5,223	102.1							6,468	6,281	103.0
	422 飲料		49	皆減											49	皆減
	423 水	102	22	463.6				121,019	116,520	103.9				121,121	116,542	103.9
	424 たばこ															
	425 その他食料工業品	102	167	61.1	74	597	12.4	1,652	5,496	30.1	2,286	1,246	183.5	4,114	7,506	54.8
雑工業品	431 がん具				87	86	101.2							87	86	101.2
	441 衣服・身廻品・はきもの	290	22	1318.2	45,525	40,693	111.9							45,815	40,715	112.5
	442 文房具・運動娯楽用品・楽器	128	1	12800.0	485	291	166.7							613	292	209.9
	443 家具装備品	122	70	174.3	72,060	81,256	88.7							72,182	81,326	88.8
	444 その他日用品	1,573		皆増	15,277	23,961	63.8							16,850	23,961	70.3
	451 ゴム製品	3,321	5,479	60.6	404	613	65.9							3,725	6,092	61.1
	461 木製品	51	2	2550.0	6,123	5,892	103.9							6,174	5,894	104.8
	471 その他製造工業品	1	11	9.1	1,135	727	156.1							1,136	738	153.9
特殊品	481 金属くず															
	491 再利用資材	357	4,487	8.0										357	4,487	8.0
	501 動植物性製造飼肥料		65	皆減	3,779	11,670	32.4				15,803	9,594	164.7	19,582	21,329	91.8
	511 廃棄物							300	1,248	24.0				300	1,248	24.0
	512 廃土砂															
	521 輸送用容器	871	1,272	68.5	1,531	1,773	86.4		1	皆減				2,402	3,046	78.9
	531 取合せ品															
	541 分類不能のもの															
小計		104,121	116,383	89.5	357,401	370,408	96.5	191,260	197,177	97.0	315,119	341,637	92.2	967,901	1,025,605	94.4
フェリー貨物								4,132,040	4,435,990	93.1	4,958,915	5,545,055	89.4	9,090,955	9,981,045	91.1
合計		104,121	116,383	89.5	357,401	370,408	96.5	4,323,300	4,633,167	93.3	5,274,034	5,886,692	89.6	10,058,856	11,006,650	91.4

（9）海上出入貨物　大分類別比較表（5か年）

＊　上段は貨物量（トン）、下段は対前年比を示す。

区分	合計					輸出					輸入					移出					移入				
品種	平成２２年	平成２３年	平成２４年	平成２５年	平成２６年	平成２２年	平成２３年	平成２４年	平成２５年	平成２６年	平成２２年	平成２３年	平成２４年	平成２５年	平成２６年	平成２２年	平成２３年	平成２４年	平成２５年	平成２６年	平成２２年	平成２３年	平成２４年	平成２５年	平成２６年
農水産品	367,521	333,508	345,179	266,289	220,621	9,999	8,400	1,258	4,674	3,898	255,922	250,092	211,783	167,719	170,301	1,535	13,582	11,103	6,052	3,173	66,052	73,105	61,069	87,844	43,249
	97.8%	90.7%	103.5%	77.1%	82.9%	53.7%	84.0%	15.0%	371.5%	83.4%	90.0%	97.7%	84.7%	79.2%	101.5%	1849.4%	884.8%	81.7%	54.5%	52.4%	102.2%	110.7%	83.5%	143.8%	49.2%
林産品	11,822	5,976	3,889	1,761	789	126	0	0	0	0	5,850	3,889	1,670	1,761	789	0	0	0	0	0	0	0	0	0	0
	38.4%	50.5%	65.1%	45.3%	44.8%	皆増	皆減	－	－	－	49.5%	66.5%	42.9%	105.4%	44.8%	－	－	－	－	－	－	－	－	－	－
鉱産品	29,321	16,220	11,920	16,910	20,501	0	0	0	0	0	8,970	4,080	4,491	2,725	2,211	2,850	3,450	0	0	0	4,400	4,390	9,670	14,185	18,290
	85.0%	55.3%	73.5%	141.9%	121.2%	－	－	－	－	－	111.7%	45.5%	110.1%	60.7%	81.1%	17.7%	121.1%	皆減	－	－	84.3%	99.8%	220.3%	146.7%	128.9%
金属機械工業品	78,780	109,203	107,529	118,520	114,811	77,562	81,111	91,808	98,351	91,903	28,895	18,968	17,054	15,335	18,340	89	0	0	0	0	2,657	7,450	6,721	4,834	4,568
	20.2%	138.6%	98.5%	110.2%	96.9%	153.4%	104.6%	113.2%	107.1%	93.4%	115.2%	65.6%	89.9%	89.9%	119.6%	皆増	皆減	－	－	－	85.3%	280.4%	90.2%	71.9%	94.5%
化学工業品	382,416	335,068	314,327	299,864	308,797	301	1,239	1,855	653	267	11,083	7,855	11,377	7,417	12,491	72,073	73,431	75,769	67,860	65,116	251,611	231,802	228,471	223,934	230,923
	108.1%	87.6%	93.8%	95.4%	103.0%	29.7%	411.6%	149.7%	35.2%	40.9%	84.0%	70.9%	144.8%	65.2%	168.4%	101.2%	101.9%	103.2%	89.6%	96.0%	84.7%	92.1%	98.6%	98.0%	103.1%
軽工業品	113,412	119,023	129,219	133,047	133,159	451	1,428	996	1,296	1,339	7,984	7,884	7,870	8,489	6,863	108,139	116,829	117,784	122,016	122,671	2,449	3,078	2,095	1,246	2,286
	83.7%	104.9%	108.6%	103.0%	100.1%	110.8%	316.6%	69.7%	130.1%	103.3%	88.7%	98.7%	99.8%	107.9%	80.8%	105.7%	108.0%	100.8%	103.6%	100.5%	144.2%	125.7%	68.1%	59.5%	183.5%
雑工業品	92,022	128,152	137,477	159,104	146,582	7,042	6,816	6,986	5,585	5,486	121,110	130,661	141,750	153,519	141,096	0	0	0	0	0	0	0	0	0	0
	124.8%	139.3%	107.3%	115.7%	92.1%	229.8%	96.8%	102.5%	79.9%	98.2%	136.1%	107.9%	108.5%	108.3%	91.9%	－	－	－	－	－	－	－	－	－	－
特殊品	69,120	66,458	77,563	30,110	22,641	10,930	14,539	5,556	5,824	1,228	40,766	31,513	20,839	13,443	5,310	1,512	15,294	2,433	1,249	300	13,250	16,217	13,810	9,594	15,803
	75.6%	96.1%	116.7%	38.8%	75.2%	253.5%	133.0%	38.2%	104.8%	21.1%	73.1%	77.3%	66.1%	64.5%	39.5%	79.0%	1011.5%	15.9%	51.3%	24.0%	186.8%	122.4%	85.2%	69.5%	164.7%
分類不能のもの	0	0	0	0	0	0	0	0	0	0	0	0	0	0	0	0	0	0	0	0	0	0	0	0	0
	－	－	－	－	－	－	－	－	－	－	－	－	－	－	－	－	－	－	－	－	－	－	－	－	－
フェリー貨物	9,573,445	9,715,895	10,968,460	9,981,045	9,090,955	0	0	0	0	0	0	0	0	0	0	4,254,785	4,842,390	4,460,735	4,435,990	4,132,040	5,461,110	6,126,070	5,732,065	5,545,055	4,958,915
	89.1%	101.5%	112.9%	91.0%	91.1%	－	－	－	－	－	－	－	－	－	－	101.7%	113.8%	92.1%	99.4%	93.1%	101.3%	112.2%	93.6%	96.7%	89.4%
合計	10,717,859	10,829,503	12,095,563	11,006,650	10,058,856	106,411	113,533	108,459	116,383	104,121	480,580	454,942	416,834	370,408	357,401	4,440,983	5,064,976	4,667,824	4,633,167	4,323,300	5,801,529	6,462,112	6,053,901	5,886,692	5,274,034
	87.6%	101.0%	111.7%	91.0%	91.4%	136.4%	106.7%	95.5%	107.3%	89.5%	96.9%	94.7%	91.6%	88.9%	96.5%	101.5%	114.1%	92.2%	99.3%	93.3%	100.6%	111.4%	93.7%	97.2%	89.6%

6. コンテナ貨物取扱状況（外貿）

（1）コンテナ貨物年別推移表

（単位：トン、%）

年	コンテナ貨物量					総貨物量 ※（フェリー貨物を除く）		備　　考
	輸出	輸入	合計	対前年比	右記※に占める割合		対前年比	
H14	4,790	12,541	17,331	－	1.1	1,525,580	－	９月「小樽－中国定期コンテナ航路」開設
H15	19,136	65,062	84,198	42.0	6.3	1,327,053	129.4	
H16	35,812	92,262	128,074	152.1	9.2	1,397,448	105.3	
H17	34,636	140,058	174,694	136.4	11.6	1,504,909	107.7	
H18	44,006	147,459	191,465	109.6	12.7	1,504,808	100.0	
H19	45,004	146,374	191,378	100.0	12.0	1,588,664	105.6	３月　従来航路の改編とともに新規航路が開設され、週２便のコンテナ航路が就航される。
H20	34,716	114,625	149,341	78.0	10.1	1,484,466	93.4	
H21	19,355	144,859	164,214	110.0	14.3	1,144,414	77.1	１月　従来航路の改編により週１便に減便。
H22	26,521	177,301	203,822	124.1	18.3	1,113,608	97.3	
H23	22,760	171,457	194,217	95.3	17.2	1,127,103	101.2	
H24	10,321	180,625	190,946	98.3	18.1	1,054,218	93.5	
H25	12,269	188,334	200,603	105.1	19.6	1,025,605	97.3	
H26	9,821	178,879	188,700	94.1	19.5	967,901	94.4	

（2）コンテナ個数年別集計表

（単位：ＴＥＵ、%）

年	種別	輸出	輸入	合計	対前年比
H14	実入り	268	586	854	－
	空	308	54	362	－
	計	576	640	1,216	－
H15	実入り	1,091	3,173	4,264	499.3
	空	2,216	86	2,302	635.9
	計	3,307	3,259	6,566	540.0
H16	実入り	1,929	4,687	6,616	155.2
	空	3,707	792	4,496	195.3
	計	5,636	5,479	11,112	169.2
H17	実入り	1,987	6,602	8,589	129.8
	空	5,261	442	5,703	126.9
	計	7,248	7,044	14,292	128.6
H18	実入り	2,458	6,758	9,216	107.3
	空	5,321	810	6,131	107.5
	計	7,779	7,568	15,347	107.4
H19	実入り	2,489	6,352	8,841	95.9
	空	4,522	664	5,186	84.6
	計	7,011	7,016	14,027	91.4
H20	実入り	1,827	5,064	6,891	77.9
	空	3,520	155	3,675	70.9
	計	5,347	5,219	10,566	75.3
H21	実入り	1,097	6,135	7,232	105.0
	空	4,849	146	4,995	135.9
	計	5,946	6,281	12,227	115.7
H22	実入り	1,540	7,398	8,938	123.6
	空	5,172	264	5,436	108.8
	計	6,712	7,662	14,374	117.6
H23	実入り	1,328	7,226	8,554	95.7
	空	5,207	56	5,263	96.8
	計	6,535	7,282	13,817	96.1
H24	実入り	646	7,595	8,241	92.2
	空	6,851	2	6,853	126.1
	計	7,497	7,597	15,094	105.0
H25	実入り	703	7,822	8,525	103.5
	空	7,045	40	7,085	103.4
	計	7,748	7,862	15,610	103.4
H26	実入り	516	7,450	7,966	93.4
	空	6,651	37	6,688	94.4
	計	7,167	7,487	14,654	93.9

（３）コンテナ貨物品種別年次推移表（１０か年）

（単位：トン）

区分	品種	平成１７年	平成１８年	平成１９年	平成２０年	平成２１年	平成２２年	平成２３年	平成２４年	平成２５年	平成２６年		
												輸出	輸入
農水産品	麦							478	616	506	682		682
	米												
	とうもろこし					25							
	豆類	950	384	888	276	501	635	264	401	318	563		563
	その他雑穀	288	2,037	1,156					22	44			
	野菜・果物	6,359	6,475	3,287	2,112	3,322	2,852	2,917	3,106	3,092	3,518		3,518
	綿花												
	その他農産品	63	195	39	237	149		128	163	212	742	742	
	羊毛												
	その他畜産品	184		46		44							
	水産品	33,839	40,048	30,222	14,123	13,753	11,096	2,341	1,411	3,316	3,341	3,087	254
林産品	原木												
	製材	104	87	53			32	186	111				
	樹脂類		4										
	木材チップ		1										
	その他林産品				913	887	417	349	303	215	330		330
	薪炭	109	868	613	355	84	42						
鉱産品	石炭												
	鉄鉱石												
	金属鉱												
	砂利・砂	242	157		90	34	108		55				
	石材	14,995	14,373	17,558	6,146	7,997	8,862	4,080	4,436	2,725	2,211		2,211
	原油												
	りん鉱石												
	石灰石												
	原塩												
	非金属鉱物	545											
金属機械工業品	鉄鋼		157	136									
	鋼材	409	731	151		85	147	36	200	139			
	非鉄金属		78	1									
	金属製品	20,133	8,223	2,041	13,121	16,481	19,394	7,725	2,562	2,410	2,198	839	1,359
	鉄道車両		41										
	完成自動車	41			22	10	20	10		10			
	その他輸送用車両							21	6	6			
	二輪自動車		28										
	自動車部品	1,920	2,131	2,814	1,676	1,857	3,540	3,844	2,010	498	1,130	137	993
	その他輸送機械	8,433	1,403	4,787	1,350	1,549	1,702	466	1,228	170	531		531
	産業機械	4,398	2,332	1,291	2,115	1,623	971	1,496	1,324	1,486	901	674	227
	電気機械	4,971	6,356	7,092	7,918	7,082	7,645	9,923	12,686	12,872	15,156	68	15,088
	測量・光学・医療用機械		5	33	69	66	45	189	61	71	21		21
	事務用機器		1		164	643	58	254					
	その他機械	44		165				26					
化学工業品	陶磁器		24	909	100	36	97	24	49	40	178		178
	セメント												
	ガラス類	435	480	250	16	6	118	124	323	316	83		83
	窯業品	1,074	957	884	438	474	399	150	322	450	411	4	407
	重油												
	石油製品	7			3	36	23	13	5	11	9	9	
	ＬＮＧ（液化天然ガス）												
	ＬＰＧ（液化石油ガス）												
	その他石油製品						2			8	2	2	
	コークス												
	石炭製品												
	化学薬品	35	250	349	86	208	1,108	1,190	833	111	80		80
	化学肥料	518	1,562	1,071	106	486	506	424	63	212	228		228
	染料・塗料・合成樹脂・その他化学工業品	821	965	1,049	757	1,252	1,243	1,065	1,259	1,311	2,766	29	2,737
軽工業品	紙・パルプ	179	374	64									
	糸及び紡績半製品	164		7	34				25		22		22
	その他繊維工業品	1,726	3,111	1,483	2,491	1,201	1,186	1,147	2,556	2,669	1,420		1,420
	砂糖	110											
	製造食品	6,870	10,283	12,101	7,317	8,044	6,629	7,464	6,040	6,270	6,464	1,131	5,333
	飲料	14		35	3		25		5	49			
	水				2	7			40	22	102	102	
	たばこ												
	その他食料工業品	866	190	177	919	154	374	145	168	759	176	102	74
雑工業品	がん具	38		101	752	395	225	126	106	86	87		87
	衣服・身廻品・はきもの	20,307	28,328	32,798	24,906	33,083	32,208	36,399	40,400	40,715	45,815	290	45,525
	文房具・運動娯楽用品・楽器	463	343	1,019	616	993	648	1,159	651	292	613	128	485
	家具装備品	8,825	20,850	26,783	21,198	43,377	60,902	58,975	69,622	81,326	72,182	122	72,060
	その他日用品	18,271	15,485	13,716	5,590	5,080	21,310	27,845	23,494	23,961	16,850	1,573	15,277
	ゴム製品	29	197	491	233	33	253	37	14	613	404		404
	木製品	7,889	13,929	8,744	7,622	5,868	6,332	6,854	6,816	5,894	6,174	51	6,123
	その他製造工業品	346	252	440	530	164	146	183	914	727	1,135		1,135
特殊品	金属くず	19											
	再利用資材		2,223	11,410	19,236	2,379	9,555	12,934	3,737	4,487	357	357	
	動植物性製造飼肥料	44	20	10	172	71							
	廃棄物												
	廃土砂												
	輸送用容器	7,617	5,527	5,114	5,527	4,675	2,967	3,226	2,803	2,184	1,818	374	1,444
	取合せ品												
分類不能													
対前年比（%）		136.4%	109.6%	100.0%	78.0%	110.0%	124.1%	95.3%	98.3%	105.1%	94.1%	－	－
合計		174,694	191,465	191,378	149,341	164,214	203,822	194,217	190,946	200,603	188,700	9,821	178,879

7. 泊地係船岸及び本船荷役

（1）総括表

区分	水深別	バース数又は基数	係留状況			荷役船		貨物トン数		
			隻数	総トン数	延時間	隻数	総トン数	積	揚	計
公共	－9.0m以上	23	389	4,168,602	26,777	280	1,656,928	38,188	496,472	534,660
	－7.5m以上	7	139	285,807	11,316	123	266,517	24,511	85,650	110,161
	－4.0m以上	8	42	52,200	9,191	2	4,340		2,600	2,600
びょう地		3	258	3,622,312	3,159					
計		**41**	**828**	**8,128,921**	**50,443**	**405**	**1,927,785**	**62,699**	**584,722**	**647,421**

（2）集計表

係留施設名称	バース数又は基数	係留状況			荷役船		貨物トン数		主要品種
		隻数	総トン数	延時間	隻数	総トン数	積	揚	積／揚
沖１～３区	3	258	3,622,312	3,159					
港町ふ頭	6	139	900,567	16,048	126	834,265	44,709	213,312	積)完成自動車 揚)家具装備品、衣類・身廻品・履物
第２号ふ頭	6	35	53,419	1,902	1	1,599	800		積)重油
第３号ふ頭	7	41	377,395	2,900	19	26,239	8,269	1,203	積)完成自動車 揚)製材
中央ふ頭	5	133	349,346	12,997	114	322,996	7,019	109,141	積)完成自動車 揚)麦、セメント、化学薬品
勝納ふ頭	5	94	2,606,249	3,403	66	578,566	1,902	173,166	積)麦 揚)麦、とうもろこし、重油
色内ふ頭	3	40	47,860	9,181					
若竹係船杭	1								
手宮岸壁	1	2	4,340	10	2	4,340		2,600	揚)とうもろこし、石油製品
北浜岸壁	1								
厩町岸壁	3	86	167,433	843	77	159,780		85,300	揚)重油、石油製品
計	**41**	**828**	**8,128,921**	**50,443**	**405**	**1,927,785**	**62,699**	**584,722**	

＊　上記はフェリーを除く５００総トン以上の船舶について集計したものである。

8. 関係資料

（1）フェリー貨物年別推移表

（単位：トン、%）

年	フェリー貨物量				一般貨物		備　　考
	移出	移入	計	対前年比	フェリー以外の貨物量	対前年比	
S45	114,948	91,438	206,386	－	3,834,749	－	８月第１船就航、敦賀・舞鶴航路開設
S46	394,153	352,161	746,314	361.6	3,509,004	91.5	
S47	714,851	683,144	1,397,995	187.3	3,301,736	94.1	５月第２船就航
S48	1,054,599	1,105,465	2,160,064	154.5	3,685,726	111.6	７月第３船就航
S49	1,268,760	1,260,964	2,529,724	117.1	3,526,897	95.7	新潟航路開設
S50	1,603,178	1,540,435	3,143,613	124.3	2,880,411	81.7	５月第４船就航
S51	1,776,098	1,749,678	3,525,776	112.2	2,900,263	100.7	
S52	2,137,042	2,064,243	4,201,285	119.2	2,772,280	95.6	５月第５船就航
S53	2,376,602	2,387,272	4,763,874	113.4	2,888,414	104.2	
S54	2,769,610	2,776,024	5,545,634	116.4	3,106,825	107.6	４・７月新造船就航
S55	3,264,070	3,191,974	6,456,044	116.4	2,770,124	89.2	１月第６船就航
S56	3,325,417	3,260,309	6,585,726	102.0	2,535,196	91.5	６月利尻・礼文航路開設
S57	3,363,676	3,413,179	6,776,855	102.9	2,481,809	97.9	
S58	3,400,005	3,402,100	6,802,105	100.4	2,666,211	107.4	
S59	3,543,060	3,508,600	7,051,660	103.7	2,655,488	99.6	７月新造船就航
S60	3,788,305	3,841,000	7,629,305	108.2	2,430,452	91.5	
S61	3,866,595	3,877,200	7,743,795	101.5	2,487,519	102.3	
S62	4,095,010	4,294,785	8,389,795	108.3	2,741,054	110.2	３・４月新造船就航
S63	4,301,675	4,613,940	8,915,615	106.3	2,787,696	101.7	７月新造船就航
H元	8,795,795	9,564,655	18,360,450	205.9	2,675,042	96.0	
H2	9,064,975	10,010,545	19,075,520	103.9	2,423,803	90.6	
H3	9,725,205	10,363,085	20,088,290	105.3	2,331,737	96.2	１０月新造船就航
H4	9,503,770	10,452,450	19,956,220	99.3	2,158,716	92.6	
H5	9,449,830	10,331,475	19,781,305	99.1	2,196,328	101.7	１２月利尻・礼文航路廃止
H6	10,409,780	11,271,270	21,681,050	109.6	2,395,788	109.1	４・７月新造船就航
H7	10,831,370	11,737,680	22,569,050	104.1	2,320,499	96.9	
H8	11,276,485	12,258,935	23,535,420	104.3	2,169,475	93.5	６月敦賀航路高速新造船就航
H9	11,048,170	12,057,660	23,105,830	98.2	2,217,054	102.2	
H10	11,314,545	12,247,200	23,561,745	102.0	1,828,174	82.5	
H11	10,610,840	11,716,830	22,327,670	94.8	1,730,784	94.7	７月新潟航路２船減便
H12	10,742,990	11,892,755	22,635,745	101.4	1,666,088	96.3	
H13	10,154,815	11,540,380	21,695,195	95.8	1,608,890	96.6	
H14	8,841,365	9,794,055	18,635,420	85.9	1,525,580	94.8	４月バリアフリー新造船就航、９月敦賀便休止
H15	5,361,230	6,217,280	11,578,510	62.1	1,327,053	87.0	２月バリアフリー新造船就航
H16	5,874,385	6,944,430	12,818,815	110.7	1,397,448	105.3	７月舞鶴航路高速新造船就航
H17	5,162,940	6,640,715	11,803,655	92.1	1,504,909	107.7	
H18	5,191,355	6,694,600	11,885,955	100.7	1,504,808	100.0	
H19	5,788,415	7,034,050	12,822,465	107.9	1,588,664	105.6	
H20	4,832,690	5,916,635	10,749,325	83.8	1,484,466	93.4	
H21	4,184,285	5,389,160	9,573,445	89.1	1,144,414	77.1	
H22	4,254,785	5,461,110	9,715,895	101.5	1,113,608	97.3	
H23	4,842,390	6,126,070	10,968,460	112.9	1,127,103	101.2	
H24	4,460,735	5,732,065	10,192,800	92.9	1,054,218	93.5	
H25	4,435,990	5,545,055	9,981,045	97.9	1,025,605	97.3	
H26	4,132,040	4,958,915	9,090,955	91.1	967,901	94.4	

（2）主要貨物取扱実績（5か年）

（単位：トン）

☆麦（輸入）

品目＼年		平成22年	平成23年	平成24年	平成25年	平成26年
小麦	主食用	85,625	106,065	98,516	61,866	86,688
	飼料用	0	0	3,523	0	0
大麦	主食用	3,441	418	0	0	0
	飼料用	0	0	0	0	0
麦 主食用 計		89,066	106,483	98,516	61,866	86,688
麦 飼料用 計		0	0	3,523	0	0
合 計		89,066	106,483	102,039	61,866	86,688

☆米・雑穀・豆（輸移入）

品目＼年		平成22年	平成23年	平成24年	平成25年	平成26年
米	輸入	14,500	11,013	9,000	9,008	11,998
	移入	0	0	0	0	0
	計	14,500	11,013	9,000	9,008	11,998
メイズ・マイロ	輸入	135,700	110,696	79,349	76,124	57,098
	移入	27,000	7,400	9,745	21,000	6,000
	計	162,700	118,096	89,094	97,124	63,098
大豆	輸入	286	132	401	2,774	514
	移入	0	0	0	0	0
	計	286	132	401	2,774	514
その他豆類	輸入	348	132	0	44	1,049
	移入	0	0	0	0	0
	計	348	132	0	44	1,049
輸入計		150,834	121,973	88,750	87,950	70,659
移入計		27,000	7,400	9,745	21,000	6,000
合 計		177,834	129,373	98,495	108,950	76,659

☆水産品（輸移入）

区分＼年	平成22年	平成23年	平成24年	平成25年	平成26年
輸入	13,170	18,719	17,138	14,767	9,436
移入	27,820	20,990	20,529	16,510	12,812
合 計	40,990	39,709	37,667	31,277	22,248

☆原木・製材（輸入）

品目＼年		平成22年	平成23年	平成24年	平成25年	平成26年
北洋材	原木	1,069	0	0	0	0
	製材	4,322	3,540	1,367	1,546	459
	計	5,391	3,540	1,367	1,546	459
その他	原木	0	0	0	0	0
	製材	0	0	0	0	0
	計	0	0	0	0	0
原木計		1,069	0	0	0	0
製材計		4,322	3,540	1,367	1,546	459
合 計		5,391	3,540	1,367	1,546	459

☆砂利・砂（移出入）

区分＼年	平成22年	平成23年	平成24年	平成25年	平成26年
移出	2,850	3,150	0	0	0
移入	4,400	4,390	9,670	14,185	18,290
合 計	7,250	7,540	9,670	14,185	18,290

☆完成自動車（輸出）

区分＼年	平成22年	平成23年	平成24年	平成25年	平成26年
輸出	72,780	75,290	88,510	95,770	90,170

☆セメント・重油・石油製品（移入）

品目＼年	平成22年	平成23年	平成24年	平成25年	平成26年
セメント	77,063	66,764	70,929	62,147	70,204
重油	100,790	86,540	84,971	83,739	72,330
石油製品	40,203	34,455	38,220	38,995	48,000
重油・石油製品 計	140,993	120,995	123,191	122,734	120,330
合 計	218,056	187,759	194,120	184,881	190,534

☆動植物性製造飼肥料（輸移入）

区分＼年	平成22年	平成23年	平成24年	平成25年	平成26年
輸入	38,501	28,875	18,821	11,670	3,779
移入	13,250	16,217	12,510	9,594	15,803
合 計	51,751	45,092	31,331	21,264	19,582

（３）道内重要港湾海上出入貨物取扱一覧表

（単位：トン）

港湾名	年	輸出	輸入	移出	移入	合計	一般貨物（内数）			フェリー貨物（内数）		
							輸移出	輸移入	合計	移出	移入	合計
苫小牧	H26	1,053,457	16,228,427	43,983,734	45,035,407	106,301,025	16,034,891	31,142,244	47,177,135	29,002,300	30,121,590	59,123,890
	H25	1,016,712	16,563,116	42,491,627	43,672,306	103,743,761	14,968,864	30,549,222	45,518,086	28,539,475	29,686,200	58,225,675
	比	103.6%	98.0%	103.5%	103.1%	102.5%	107.1%	101.9%	103.6%	101.6%	101.5%	101.5%
室蘭	H26	1,250,834	10,716,855	6,845,101	4,383,250	23,196,040	8,095,935	15,100,105	23,196,040			
	H25	1,379,565	17,661,207	10,697,730	2,689,210	32,427,712	12,077,295	20,350,417	32,427,712			
	比	90.7%	60.7%	64.0%	163.0%	71.5%	67.0%	74.2%	71.5%	－	－	－
函館	H26	642,017	665,560	18,154,857	15,083,398	34,545,832	6,744,749	3,337,148	10,081,897	12,052,125	12,411,810	24,463,935
	H25	717,867	547,230	19,280,233	15,719,754	36,265,084	7,323,190	3,310,339	10,633,529	12,674,910	12,956,645	25,631,555
	比	89.4%	121.6%	94.2%	96.0%	95.3%	92.1%	100.8%	94.8%	95.1%	95.8%	95.4%
小樽	H26	104,121	357,401	4,323,300	5,274,034	10,058,856	295,381	672,520	967,901	4,132,040	4,958,915	9,090,955
	H25	116,383	370,408	4,633,167	5,886,692	11,006,650	313,560	712,045	1,025,605	4,435,990	5,545,055	9,981,045
	比	89.5%	96.5%	93.3%	89.6%	91.4%	94.2%	94.4%	94.4%	93.1%	89.4%	91.1%
釧路	H26	197,860	2,824,489	5,439,815	7,003,000	15,465,164	5,637,675	9,827,489	15,465,164			
	H25	166,951	2,881,938	5,296,350	7,179,604	15,524,843	5,463,301	10,061,542	15,524,843			
	比	118.5%	98.0%	102.7%	97.5%	99.6%	103.2%	97.7%	99.6%	－	－	－
稚内	H26	2,644	4,677	758,730	960,915	1,726,966	60,279	291,182	351,461	701,095	674,410	1,375,505
	H25	3,250	5,779	822,975	1,048,173	1,880,177	96,015	348,667	444,682	730,210	705,285	1,435,495
	比	81.4%	80.9%	92.2%	91.7%	91.9%	62.8%	83.5%	79.0%	96.0%	95.6%	95.8%
石狩湾新港	H26	254,973	2,542,482	341,898	2,211,182	5,350,535	596,871	4,753,664	5,350,535			
	H25	250,869	2,383,686	248,649	1,846,607	4,729,811	499,518	4,230,293	4,729,811			
	比	101.6%	106.7%	137.5%	119.7%	113.1%	119.5%	112.4%	113.1%	－	－	－
留萌	H26	9,934	548,286	44,602	850,223	1,453,045	54,536	1,398,509	1,453,045			
	H25		406,334	40,055	940,846	1,387,235	40,055	1,347,180	1,387,235			
	比		134.9%	111.4%	90.4%	104.7%	136.2%	103.8%	104.7%	－	－	－
十勝	H26		456,573	372,057	360,613	1,189,243	372,057	817,186	1,189,243			
	H25	3,165	441,698	446,752	382,789	1,274,404	449,917	824,487	1,274,404			
	比		103.4%	83.3%	94.2%	93.3%	82.7%	99.1%	93.3%	－	－	－
根室	H26	839	6,933	541,027	262,914	811,713	541,866	269,847	811,713			
	H25	534	6,844	536,056	251,751	795,185	536,590	258,595	795,185			
	比	157.1%	101.3%	100.9%	104.4%	102.1%	101.0%	104.4%	102.1%	－	－	－
網走	H26	29	92,913	174,165	109,755	376,862	174,194	202,668	376,862			
	H25	209	86,744	130,058	148,721	365,732	130,267	235,465	365,732			
	比	13.9%	107.1%	133.9%	73.8%	103.0%	133.7%	86.1%	103.0%	－	－	－
紋別	H26	776	26,755	80,717	140,445	248,693	81,493	167,200	248,693			
	H25	1,097	59,594	90,889	140,677	292,257	91,986	200,271	292,257			
	比	70.7%	44.9%	88.8%	99.8%	85.1%	88.6%	83.5%	85.1%	－	－	－
合計	H26	3,517,484	34,471,351	81,060,003	81,675,136	200,723,974	38,689,927	67,979,762	106,669,689	45,887,560	48,166,725	94,054,285
	H25	3,656,602	41,414,578	84,714,541	79,907,130	209,692,851	41,990,558	72,428,523	114,419,081	46,380,585	48,893,185	95,273,770
	比	96.2%	83.2%	95.7%	102.2%	95.7%	92.1%	93.9%	93.2%	98.9%	98.5%	98.7%

（４）道内重要港湾海上出入貨物年別推移表（１０か年）

（単位：トン）

港名	区分＼年	平成17年	平成18年	平成19年	平成20年	平成21年	平成22年	平成23年	平成24年	平成25年	平成26年
苫小牧	輸出	946,094	988,127	1,144,007	1,036,215	1,013,944	1,035,227	1,027,886	871,763	1,016,712	1,053,457
	輸入	19,581,334	19,918,847	16,977,456	18,009,639	14,764,415	14,724,642	16,733,889	16,090,243	16,563,116	16,228,427
	移出	42,357,680	43,319,036	42,362,872	41,159,751	38,539,559	38,916,104	39,430,470	40,846,357	42,491,627	43,983,734
	移入	44,861,851	44,396,426	44,515,658	41,879,130	39,734,797	40,009,567	39,265,994	41,599,126	43,672,306	45,035,407
	合計	107,746,959	108,622,436	104,999,993	102,084,735	94,052,715	94,685,540	96,458,239	99,407,489	103,743,761	106,301,025
	対H17比	100.0%	100.8%	97.5%	94.7%	87.3%	87.9%	89.5%	92.3%	96.3%	98.7%
	構成比	48.8%	49.6%	49.4%	49.9%	51.0%	49.8%	48.2%	48.9%	49.5%	53.0%
室蘭	輸出	1,131,322	1,321,310	1,363,202	1,451,822	1,261,275	1,340,659	1,276,002	1,450,470	1,379,565	1,250,834
	輸入	12,073,901	13,051,761	14,211,382	15,342,600	11,680,663	15,091,282	16,145,570	17,555,747	17,661,207	10,716,855
	移出	13,065,805	12,105,035	10,813,672	10,261,862	7,318,281	8,328,014	9,103,807	9,411,393	10,697,730	6,845,101
	移入	10,116,625	9,266,554	6,015,511	5,519,992	3,953,690	3,472,795	3,378,026	2,676,366	2,689,210	4,383,250
	合計	36,387,653	35,744,660	32,403,767	32,576,276	24,213,909	28,232,750	29,903,405	31,093,976	32,427,712	23,196,040
	対H17比	100.0%	98.2%	89.1%	89.5%	66.5%	77.6%	82.2%	85.5%	89.1%	63.7%
	構成比	16.5%	16.3%	15.3%	15.9%	13.1%	14.8%	15.0%	15.3%	15.5%	11.5%
函館	輸出	48,596	57,993	46,669	36,657	455,531	786,640	736,978	926,559	717,867	642,017
	輸入	718,620	683,666	694,009	521,763	410,175	416,692	573,665	689,942	547,230	665,560
	移出	17,942,704	17,959,140	17,390,044	16,127,414	16,330,103	16,170,964	18,635,200	18,478,718	19,280,233	18,154,857
	移入	13,493,019	13,800,837	13,609,256	13,149,515	14,352,775	15,067,846	16,855,319	16,075,421	15,719,754	15,083,398
	合計	32,202,939	32,501,636	31,739,978	29,835,349	31,548,584	32,442,142	36,801,162	36,170,640	36,265,084	34,545,832
	対H17比	100.0%	100.9%	98.6%	92.6%	98.0%	100.7%	114.3%	112.3%	112.6%	107.3%
	構成比	14.6%	14.8%	14.9%	14.6%	17.1%	17.1%	18.4%	17.8%	17.3%	17.2%
小樽	輸出	129,918	300,904	327,600	416,835	77,999	106,411	113,533	108,459	116,383	104,121
	輸入	526,231	497,320	600,104	457,971	496,102	480,580	454,942	416,834	370,408	357,401
	移出	5,491,282	5,443,911	6,030,601	5,063,728	4,375,889	4,440,983	5,064,976	4,667,824	4,633,167	4,323,300
	移入	7,161,133	7,148,628	7,452,824	6,295,257	5,767,869	5,801,529	6,462,112	6,053,901	5,886,692	5,274,034
	合計	13,308,564	13,390,763	14,411,129	12,233,791	10,717,859	10,829,503	12,095,563	11,247,018	11,006,650	10,058,856
	対H17比	100.0%	100.6%	108.3%	91.9%	80.5%	81.4%	90.9%	84.5%	82.7%	75.6%
	構成比	6.0%	6.1%	6.8%	6.0%	5.8%	5.7%	6.1%	5.5%	5.2%	5.0%
釧路	輸出	136,517	110,733	104,761	90,871	102,811	134,455	125,531	151,195	166,951	197,860
	輸入	4,082,243	4,003,823	4,747,478	4,380,540	2,636,800	2,905,658	2,715,775	2,779,269	2,881,938	2,824,489
	移出	7,197,317	6,573,146	6,094,001	6,049,043	5,469,573	5,483,450	5,634,608	5,660,382	5,296,350	5,439,815
	移入	9,580,044	8,518,956	7,484,382	7,492,881	6,799,588	6,567,076	6,754,599	6,947,828	7,179,604	7,003,000
	合計	20,996,121	19,206,658	18,430,622	18,013,335	15,008,772	15,090,639	15,230,513	15,538,674	15,524,843	15,465,164
	対H17比	100.0%	91.5%	87.8%	85.8%	71.5%	71.9%	72.5%	74.0%	73.9%	73.7%
	構成比	9.5%	8.8%	8.7%	8.8%	8.1%	7.9%	7.6%	7.6%	7.4%	7.7%
稚内	輸出	58,848	79,328	28,282	17,676	8,448	5,468	2,769	3,188	3,250	2,644
	輸入	66,995	22,060	25,757	16,575	12,729	7,111	5,848	8,586	5,779	4,677
	移出	1,020,084	936,989	943,430	878,839	828,113	863,034	837,421	806,399	822,975	758,730
	移入	1,333,330	1,238,050	1,166,179	1,104,000	1,027,657	1,041,121	1,057,494	1,017,136	1,048,173	960,915
	合計	2,479,257	2,276,427	2,163,648	2,017,090	1,876,947	1,916,734	1,903,532	1,835,309	1,880,177	1,726,966
	対H17比	100.0%	91.8%	87.3%	81.4%	75.7%	77.3%	76.8%	74.0%	75.8%	69.7%
	構成比	1.1%	1.0%	1.0%	1.0%	1.0%	1.0%	1.0%	0.9%	0.9%	0.9%
石狩湾新港	輸出	415,393	385,068	295,109	349,760	295,487	224,611	260,322	329,292	250,869	254,973
	輸入	353,392	447,577	1,622,080	1,654,151	1,324,320	1,558,670	1,711,576	1,865,477	2,383,686	2,542,482
	移出	41,014	26,179	73,169	80,169	55,419	90,334	134,120	111,666	248,649	341,898
	移入	2,676,108	2,589,470	2,208,378	1,944,002	1,480,983	1,404,861	1,572,764	1,721,575	1,846,607	2,211,182
	合計	3,485,907	3,448,294	4,198,736	4,028,082	3,156,209	3,278,476	3,678,782	4,028,010	4,729,811	5,350,535
	対H17比	100.0%	98.9%	120.4%	115.6%	90.5%	94.0%	105.5%	115.6%	135.7%	153.5%
	構成比	1.6%	1.6%	2.0%	2.0%	1.7%	1.7%	1.8%	2.0%	2.2%	2.7%
留萌	輸出	1,260	4,420	7,440	8,524	0	28	13	160	0	9,934
	輸入	345,620	228,846	394,836	415,491	336,077	300,878	379,209	496,797	406,334	548,286
	移出	52,108	48,316	35,529	80,542	56,703	49,503	52,199	47,736	40,055	44,602
	移入	1,031,743	972,400	924,709	819,127	838,457	783,406	736,247	773,009	940,846	850,223
	合計	1,430,731	1,253,982	1,362,514	1,323,684	1,231,237	1,133,815	1,167,668	1,317,702	1,387,235	1,453,045
	対H17比	100.0%	87.6%	95.2%	92.5%	86.1%	79.2%	81.6%	92.1%	97.0%	101.6%
	構成比	0.6%	0.6%	0.6%	0.6%	0.7%	0.6%	0.6%	0.6%	0.7%	0.7%
十勝	輸出	24,960	20,693	14,903	8,797	16,320	5,719	11,676	7,234	3,165	0
	輸入	364,831	205,550	207,849	249,601	266,247	257,874	450,852	466,925	441,698	456,573
	移出	436,539	442,976	438,655	537,673	434,760	386,874	364,524	420,580	446,752	372,057
	移入	309,935	305,002	274,118	262,321	290,960	394,413	365,697	423,748	382,789	360,613
	合計	1,136,265	974,221	935,525	1,058,392	1,008,287	1,044,880	1,192,749	1,318,487	1,274,404	1,189,243
	対H17比	100.0%	85.7%	82.3%	93.1%	88.7%	92.0%	105.0%	116.0%	112.2%	104.7%
	構成比	0.5%	0.4%	0.4%	0.5%	0.6%	0.6%	0.6%	0.7%	0.6%	0.6%
根室	輸出	1,324	1,638	1,021	794	411	527	581	369	534	839
	輸入	16,252	14,599	12,257	8,457	8,100	7,816	8,392	8,048	6,844	6,933
	移出	525,309	534,216	537,331	547,766	540,538	531,618	527,771	549,800	536,056	541,027
	移入	251,879	253,320	258,653	250,871	245,333	243,251	253,165	257,989	251,751	262,914
	合計	794,764	803,773	809,262	807,888	794,382	783,212	789,909	816,206	795,185	811,713
	対H17比	100.0%	101.1%	101.8%	101.7%	100.0%	98.5%	99.4%	102.7%	100.1%	102.1%
	構成比	0.4%	0.4%	0.4%	0.4%	0.4%	0.4%	0.4%	0.4%	0.4%	0.4%
網走	輸出	1,331	1,613	1,392	1,475	418	507	454	478	209	29
	輸入	129,600	100,570	93,690	56,484	70,273	99,698	95,471	101,986	86,744	92,913
	移出	164,398	156,317	177,757	136,410	166,246	141,648	154,390	150,289	130,058	174,165
	移入	273,557	281,311	325,558	252,537	251,265	211,107	226,200	134,684	148,721	109,755
	合計	568,886	539,811	598,397	446,906	488,202	452,960	476,515	387,437	365,732	376,862
	対H17比	100.0%	94.9%	105.2%	78.6%	85.8%	79.6%	83.8%	68.1%	64.3%	66.2%
	構成比	0.2%	0.2%	0.3%	0.2%	0.3%	0.2%	0.2%	0.2%	0.2%	0.2%
紋別	輸出	2,378	3,395	4,989	4,207	3,013	1,710	1,751	2,350	1,097	776
	輸入	105,571	50,442	48,870	33,303	58,934	42,410	26,943	32,632	59,594	26,755
	移出	169,839	162,792	153,252	107,226	107,857	102,528	101,215	87,796	90,889	80,717
	移入	156,994	137,707	168,090	147,596	137,838	143,187	144,519	139,157	140,677	140,445
	合計	434,782	354,336	375,201	292,332	307,642	289,835	274,428	261,935	292,257	248,693
	対H17比	100.0%	81.5%	86.3%	67.2%	70.8%	66.7%	63.1%	60.2%	67.2%	57.2%
	構成比	0.2%	0.2%	0.2%	0.1%	0.2%	0.2%	0.1%	0.1%	0.1%	0.1%
合計	輸出	2,897,941	3,275,222	3,339,375	3,423,633	3,235,657	3,641,962	3,557,496	3,851,517	3,656,602	3,517,484
	輸入	38,364,590	39,225,061	39,635,768	41,146,575	32,064,835	35,893,311	39,302,132	40,512,486	41,414,578	34,471,351
	移出	88,464,079	87,708,053	85,050,313	81,030,423	74,223,041	75,505,054	80,040,701	81,238,940	84,714,541	81,060,003
	移入	91,246,218	88,908,661	84,403,316	79,117,229	74,881,212	75,140,159	77,072,136	77,819,940	79,907,130	81,675,136
	合計	220,972,828	219,116,997	212,428,772	204,717,860	184,404,745	190,180,486	199,972,465	203,422,883	209,692,851	200,723,974
	対H17比	100.0%	99.2%	96.1%	92.6%	83.5%	86.1%	90.5%	92.1%	94.9%	90.8%
	構成比	100.0%	100.0%	100.0%	100.0%	100.0%	100.0%	100.0%	100.0%	100.0%	100.0%

平成２６年
（２０１４年）

小樽港統計年報

小樽市産業港湾部港湾室
〒047-0007　小樽市港町４番２号
ＴＥＬ(0134)23-1107
ＦＡＸ(0134)23-1109
E-mail: kowan@city.otaru.lg.jp