

令和5年
(2023年)

小樽港統計年報

(令和5年1月～令和5年12月実績)

小 樽 市

利用に当たって

この統計年報は、指定統計第6号港湾調査規則(昭和26年3月10日運輸省令第13号)に基づき、小樽港の港勢を調査・集録したものである。

1. 入港船舶

積載貨物の有無にかかわらず、総トン数5トン以上の船舶において調査した。

2. 海上貨物

前項の制限にかかわらず、船舶により出入りしたすべて(郵便物及び旅客携帯品を除く)を調査した。

3. 貨物の数量

原則としてフレート・トンによる。すなわち、容積は1.133 m³ (40立方フィート)、重量は1,000 kgを1トンとし、重量と容積のうちいずれか大きい数値とした。(小数点以下1位を四捨五入する。) ただし、慣習上、上記の原則によらない貨物はその慣習に従ってトン数を算出し、車両(トラック・乗用車等)のトン数についてはトン数換算率で算出した。

【商慣習による換算率】

品 種	換 算 率	品 種	換 算 率
油類およびその他の液体 (飲料水を含む。ばら積みのものであって容器入りを除く)	1 m ³ = 1,000 ㍓ = 1 t	砂・砂利・石材等 (重量を実測しない場合)	
		砂	6 m ³ = 10t
		砕石	6 m ³ = 9.6t
米穀類・セメント・肥料 (ばら積み、袋入り共)	1,000kg=1t	砂利	8 m ³ = 13t
		石材	1 m ³ = 2.7t
木材類 原 木	0.835 m ³ = 1t	軽石	1 m ³ = 0.9t
製 材	1.133 m ³ = 1t		
漁獲物 (ばら積み、漁箱入り共)	1,000kg=1t	動物(ばら積みの場合)	
		牛馬 大	1 頭=1t
		小	3 頭=1t
容器入りのもの (空のものを含む)		バナナ	
ドラム缶	4 個=1t	台湾産	22 カートン=1t
石油缶	40 個=1t	南米産	27 カートン=1t
1.8 ㍓(1升)入り瓶 10 本箱入	20 個=1t	パイナップル (台湾産)	40 カートン=1t

【車両トン数換算率】

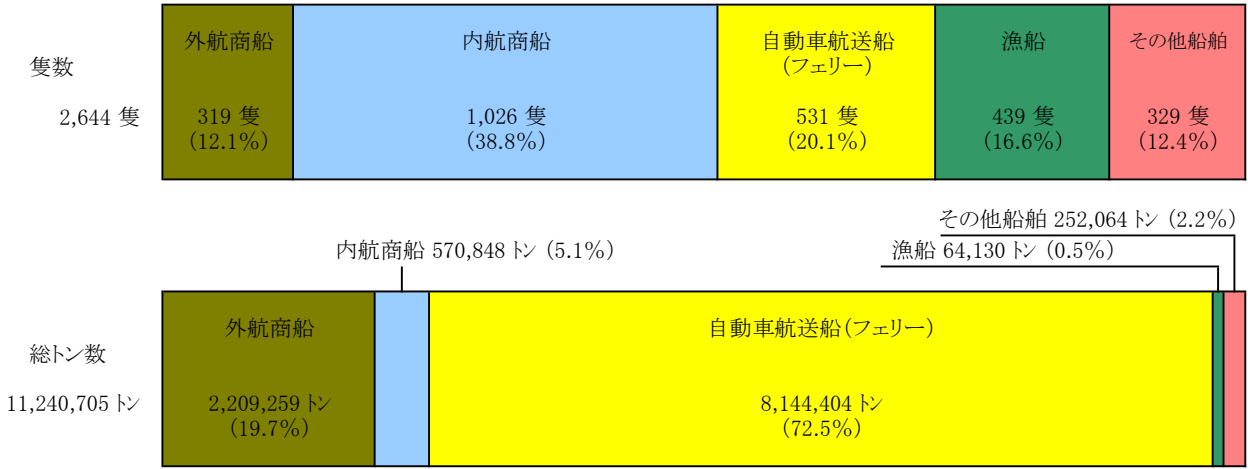
車種区分		内容(車両長)	換算率 t/台
バス	特大	9m 以上～	7.5
	大型	7m 以上～9m 未満	5.0
	普通	5m 以上～7m 未満	3.0
	小型	～5m 未満	2.0
トラック	特大	9m 以上～	7.0
	大型	7m 以上～9m 未満	5.0
	普通	5m 以上～7m 未満	3.0
	小型	4m 以上～5m 未満	1.0
乗用車	普通・小型	4m 以上～	1.0
	軽四輪	～4m 未満	0.5
その他	軽トラック	～4m 未満	0.5
	トラック・トレーラー	12m 以上～	11.0
	二輪自動車(商品扱いのみ)	1 台	1
	自転車(商品扱いのみ)	10 台	1

目 次

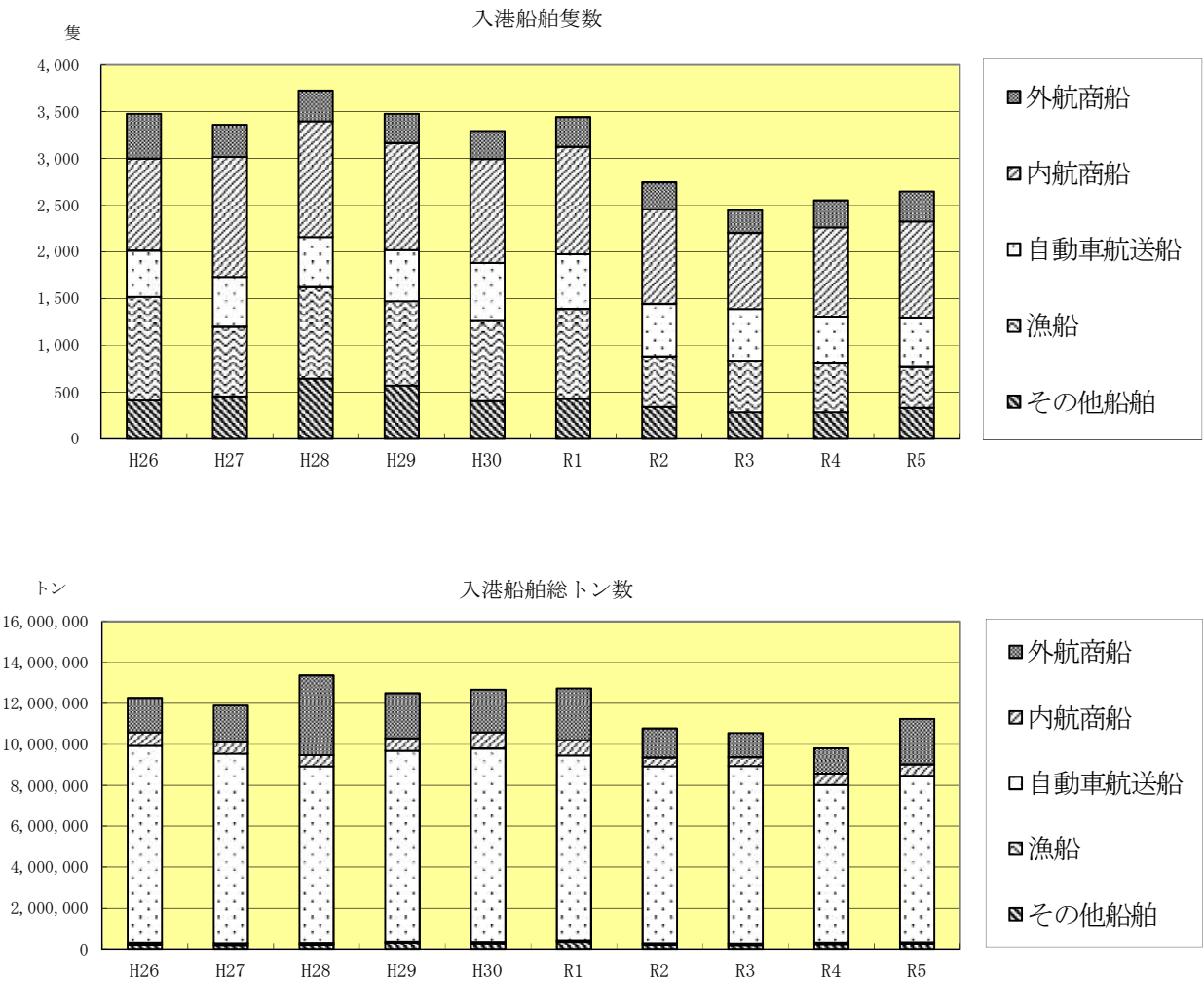
1. グラフで見る小樽港	1
2. 小樽港の港勢	9
3. 入港船舶	
(1) 入港船舶年別推移表	11
(2) 入港船舶年別内訳表（10か年）	12
(3) 入港最大船舶年別表（10か年）	13
(4) 船籍別外航商船年別表（5か年）	13
4. 乗降人員	
(1) 船舶乗降人員年別推移表（10か年）	14
(2) 航路別乗降人員数	14
5. 海上出入貨物	
(1) 海上出入貨物年別推移表	15
(2) 海上出入貨物総括表	16
(3) 海上出入貨物仕向・仕出港別表	
・フェリー貨物以外	17
・フェリー貨物	22
(4) 輸出入貨物地区別分類表	23
(5) 移出入貨物地区別分類表	25
(6) ふ頭・岸壁別品種別表	27
(7) 海上出入貨物品種別年次推移表（10か年）	32
(8) 海上出入貨物品種別前年対比表	33
(9) 海上出入貨物 大分類別比較表（5か年）	34
6. コンテナ貨物取扱状況（外貿）	
(1) コンテナ貨物年別推移表	35
(2) コンテナ個数年別集計表	36
(3) コンテナ貨物品種別年次推移表（10か年）	37
7. 泊地係船岸及び本船荷役	
(1) 総括表	38
(2) 集計表	38
8. 関係資料	
(1) フェリー貨物年別推移表	39
(2) 主要貨物取扱実績（5か年）	40
(3) 道内重要港湾海上出入貨物取扱一覧表	41
(4) 道内重要港湾海上出入貨物年別推移表（10か年）	42

1. グラフで見る小樽港

(1) 入港船舶の構成

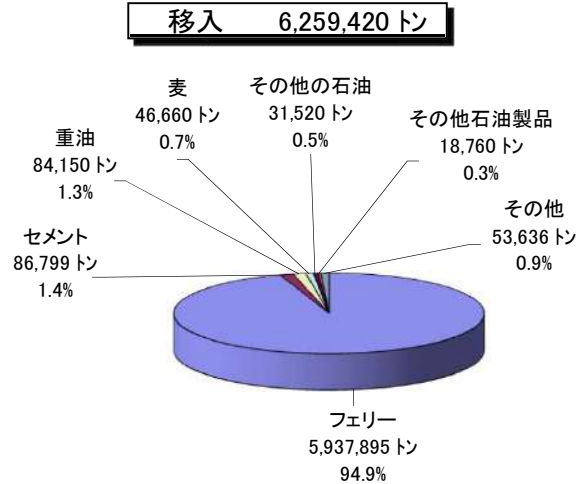
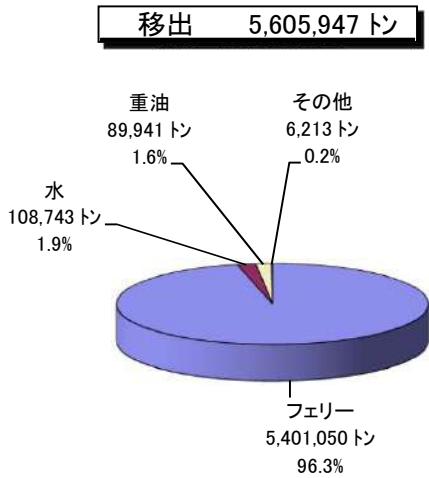
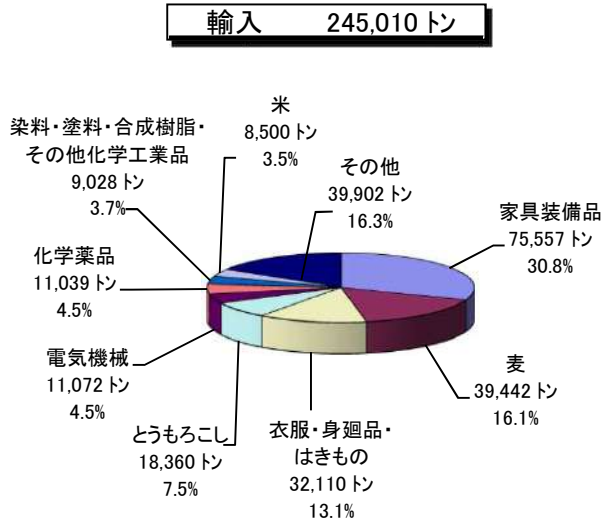
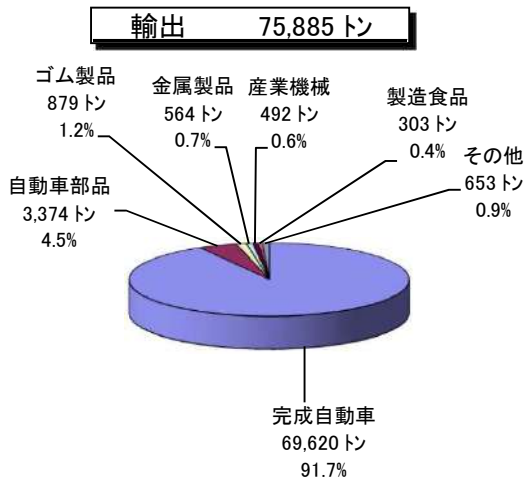
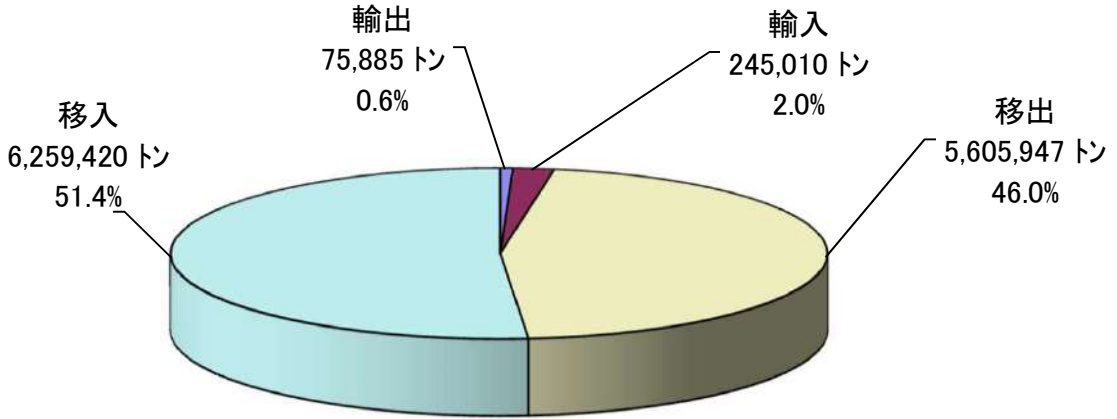


(2) 入港船舶10か年の推移

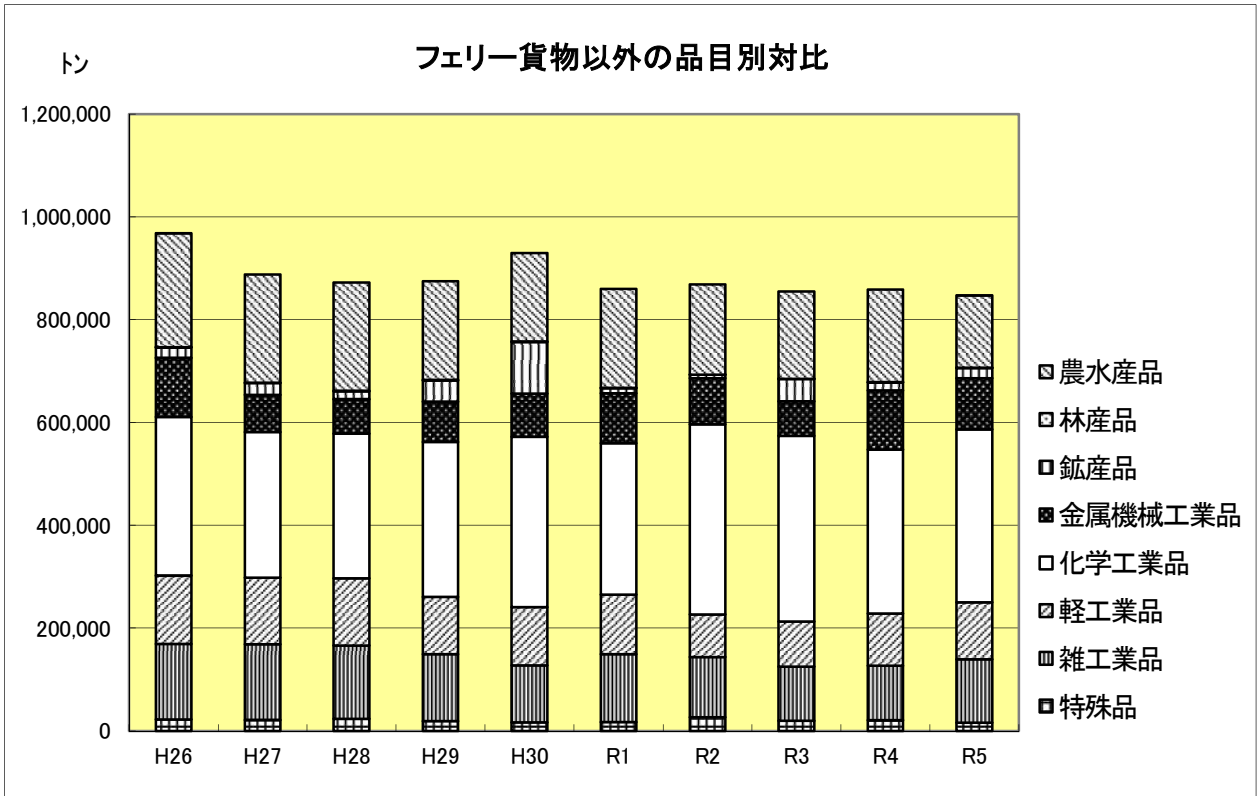
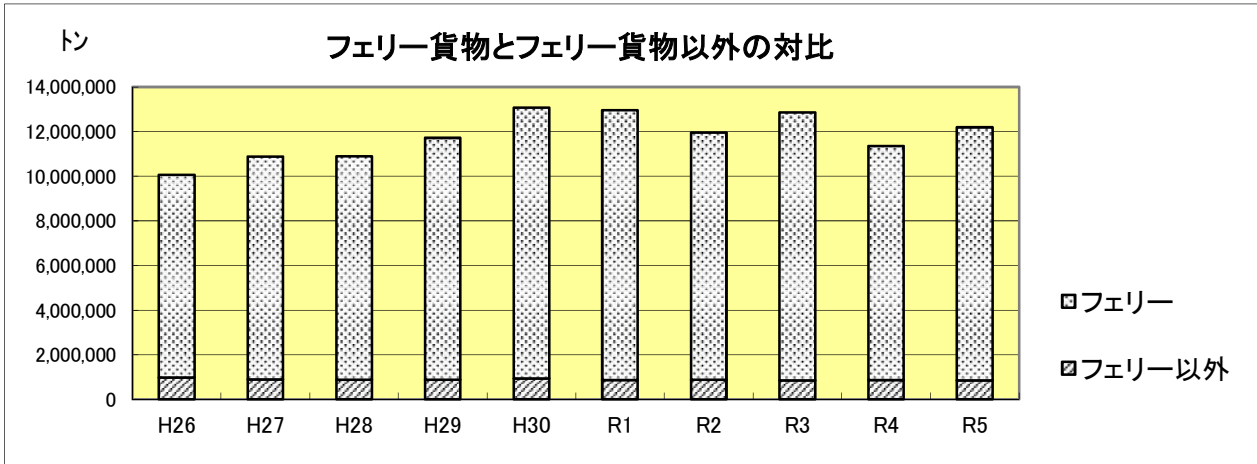
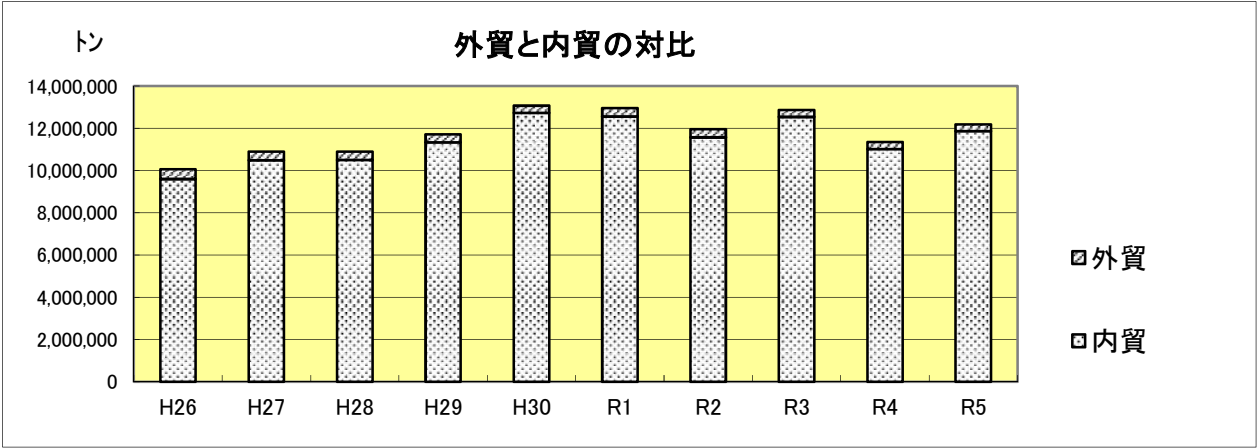


(3)海上出入貨物の構成

貨物取扱量 12,186,262 トン			
外貿計	320,895 トン	内貿計	11,865,367 トン

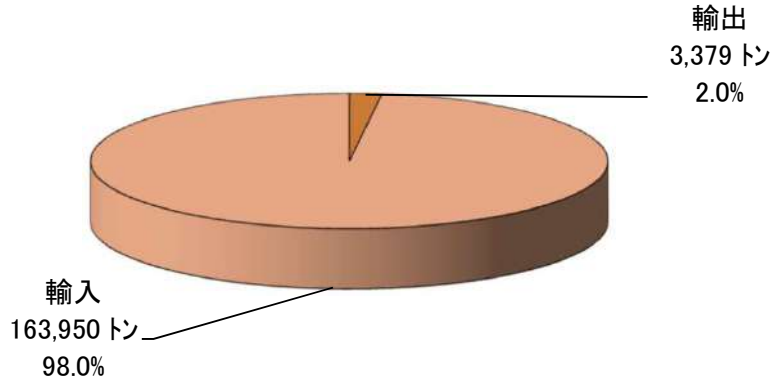


(4)海上出入貨物取扱量の推移

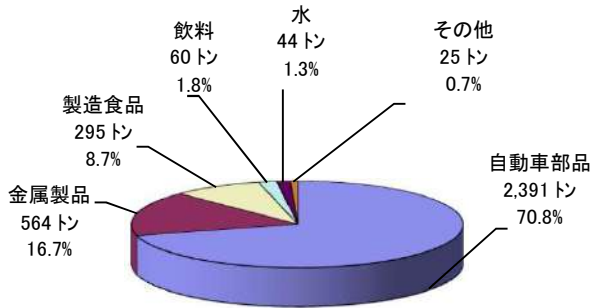


(5)コンテナ貨物

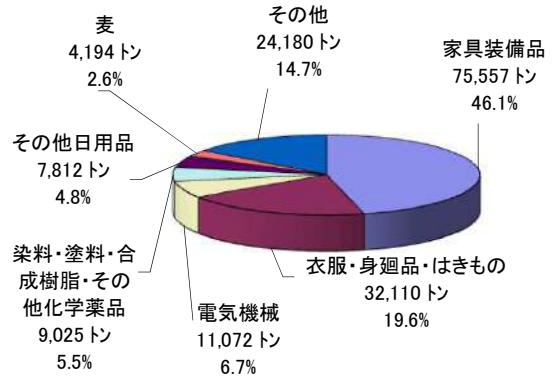
コンテナ貨物取扱量 167,329 トン



コンテナ輸出 3,379 トン

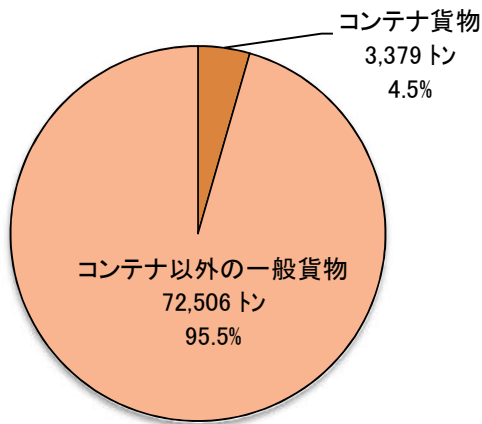


コンテナ輸入 163,950 トン

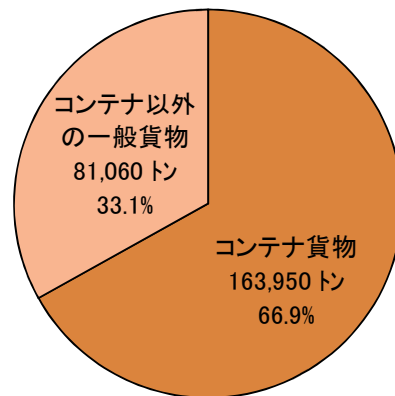


コンテナ貨物とコンテナ以外の一般貨物の対比(外貿のみ)

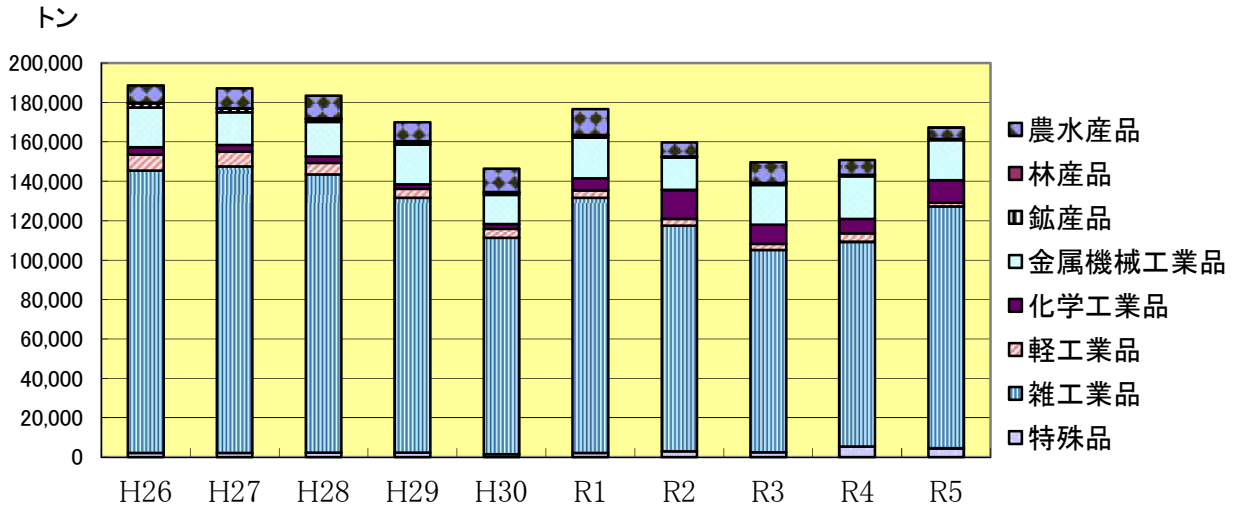
輸出 75,885 トン



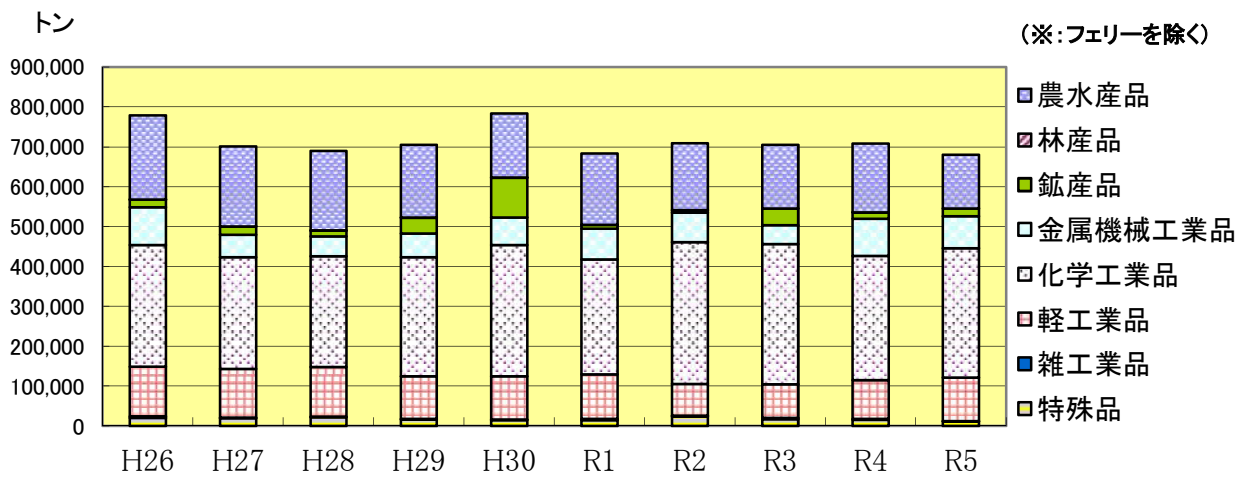
輸入 245,010 トン



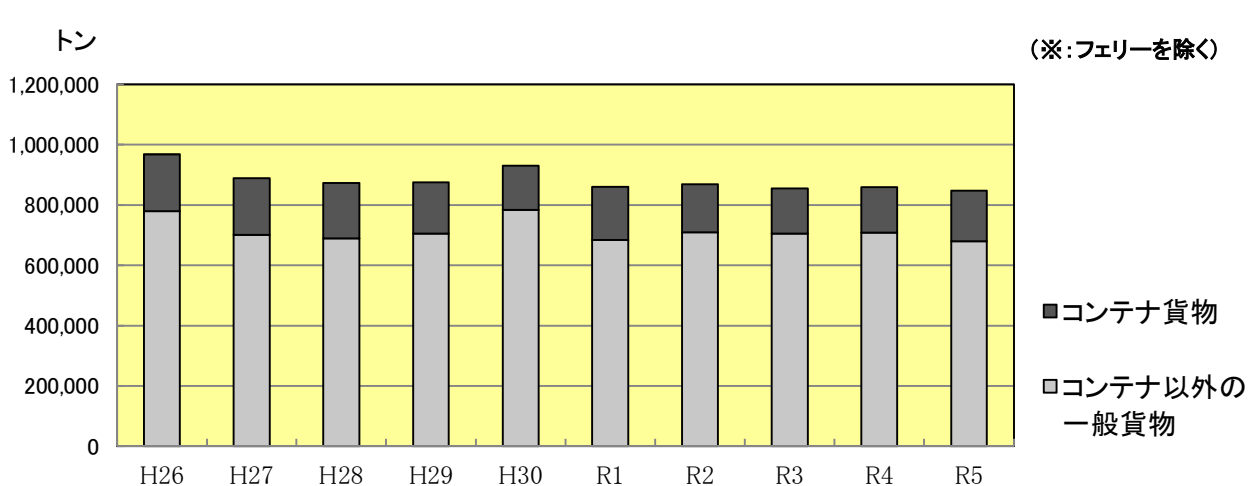
コンテナ貨物品目別取扱量の推移



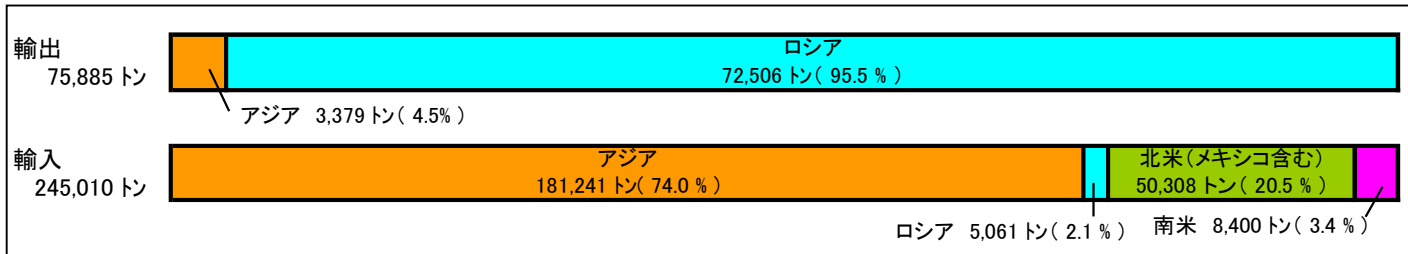
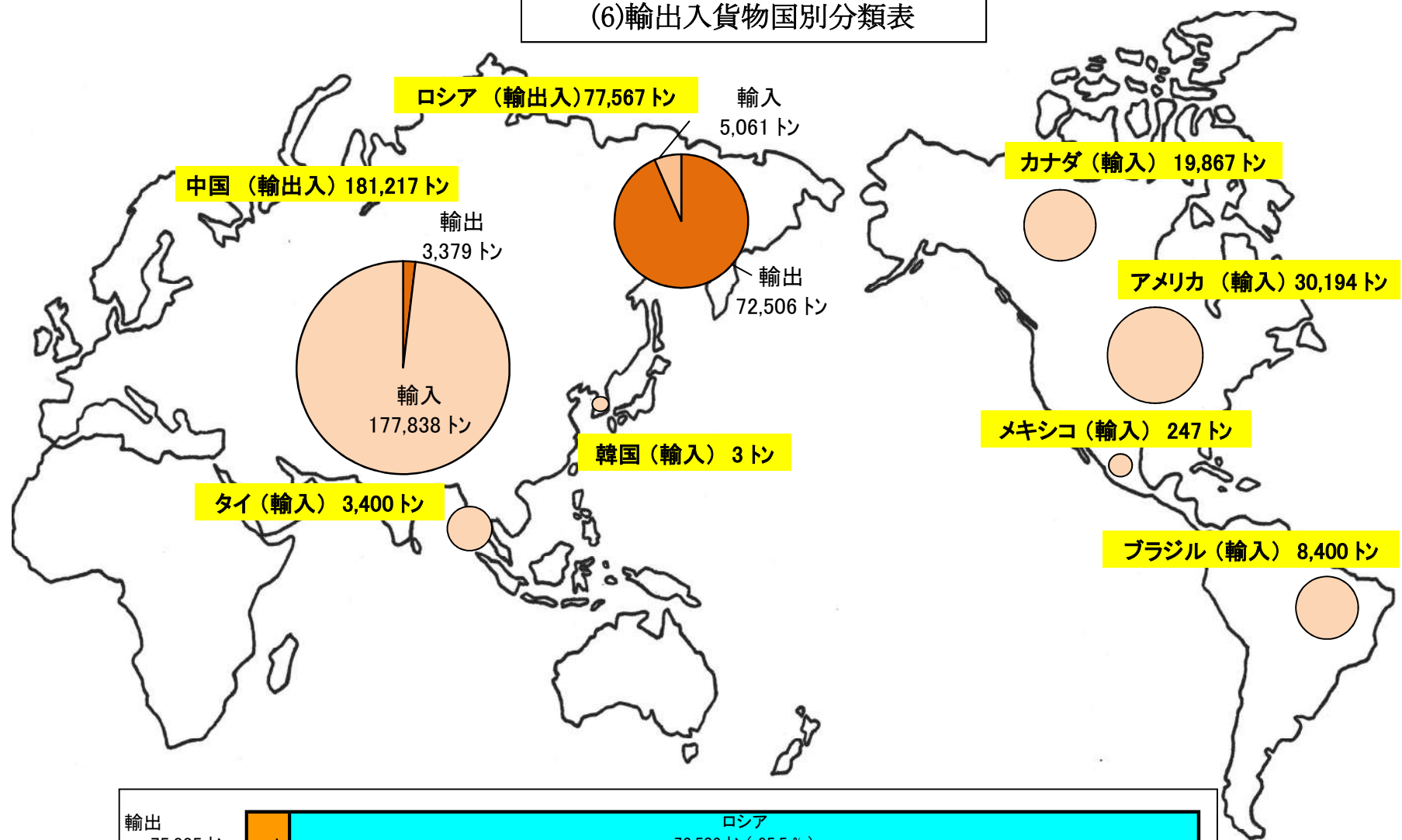
コンテナ貨物を除く一般貨物(※)品目別取扱量の推移



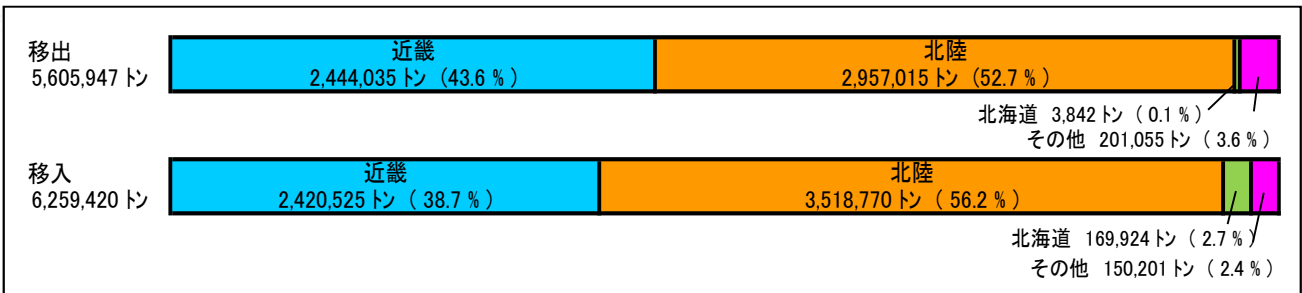
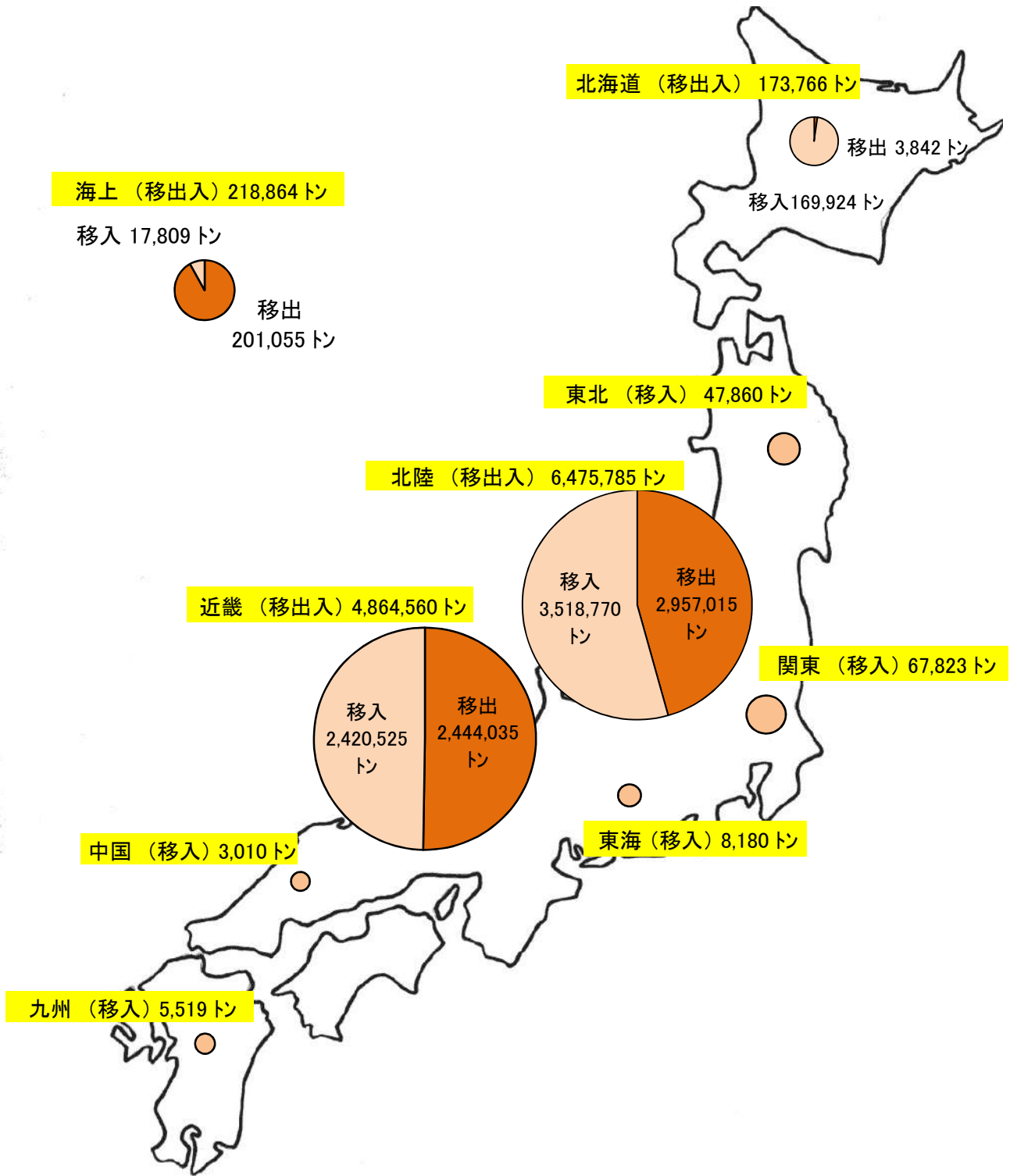
コンテナ貨物/コンテナ以外の一般貨物(※)取扱量の推移



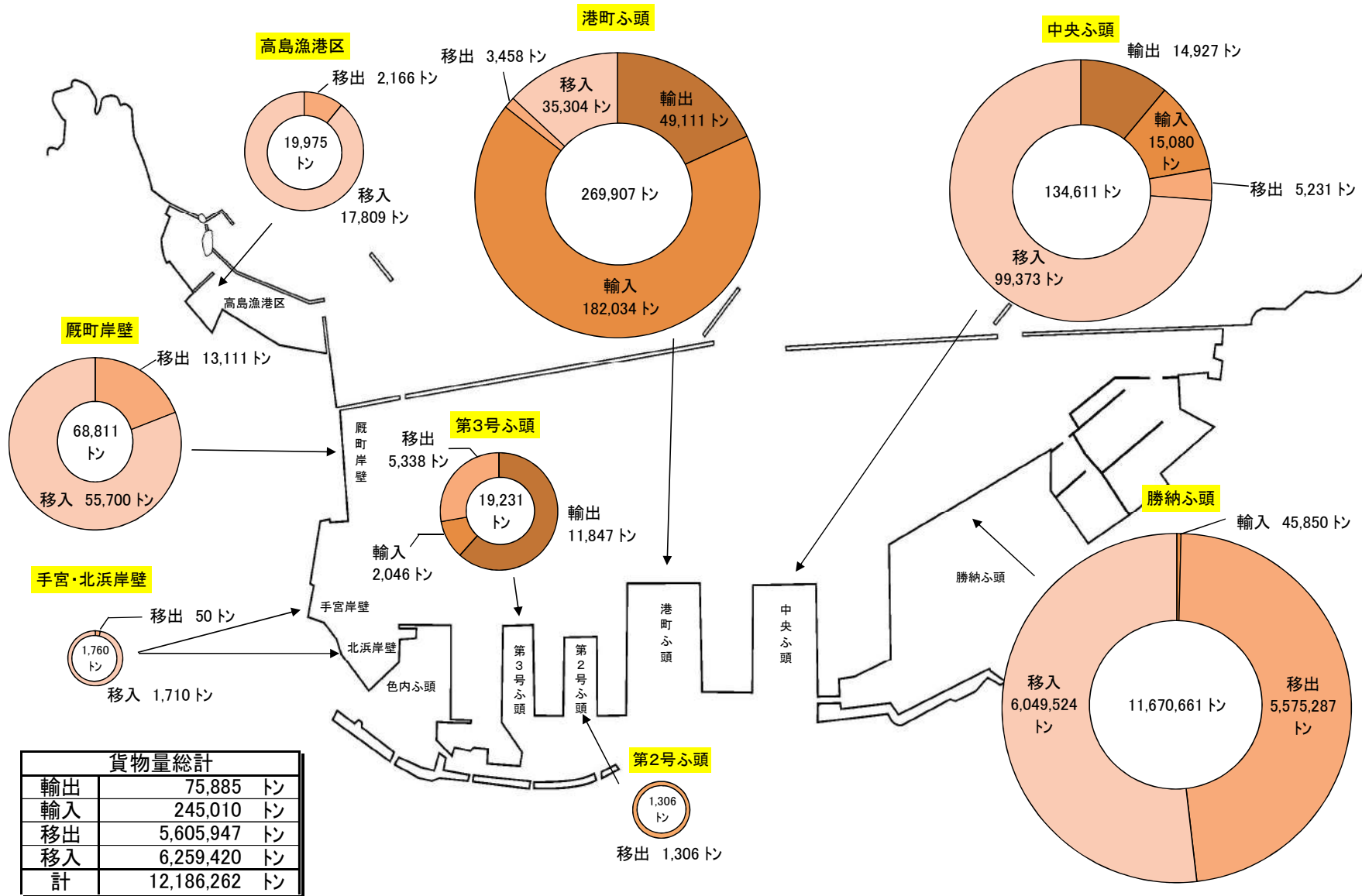
(6)輸出入貨物国別分類表



(7)移出入貨物地区別分類表



(8)ふ頭別貨物取扱量(フェリー貨物を含む)



2. 小樽港の港勢

(1) 入港船舶

区分		年	令和5年	令和4年	比較指数
商船	外航船	隻数	319	290	110.0
		トン数	2,209,259	1,237,251	178.6
	内航船	隻数	1,557	1,457	106.9
		トン数	8,715,252	8,286,511	105.2
	計	隻数	1,876	1,747	107.4
		トン数	10,924,511	9,523,762	114.7
商船外船舶	その他船舶	隻数	324	267	121.3
		トン数	244,107	196,310	124.3
	避難船	隻数	5	17	29.4
		トン数	7,957	26,266	30.3
	漁船	隻数	439	521	84.3
		トン数	64,130	70,229	91.3
	計	隻数	768	805	95.4
		トン数	316,194	292,805	108.0
	合計	隻数	2,644	2,552	103.6
		トン数	11,240,705	9,816,567	114.5

(2) 乗降人員

(単位：人)

区分		年	令和5年	令和4年	比較指数
外国航路	乗込		18,600	42	44285.7
	上陸		18,479	8	—
	計		37,079	50	74158.0
内国航路	乗込		116,952	94,180	124.2
	上陸		100,975	83,270	121.3
	計		217,927	177,450	122.8
合計			255,006	177,500	143.7

(3) 海上出入貨物

(単位：トン)

品種	年	令和5年	令和4年	比較指数
農水産品		140,781	180,392	78.0
林産品		291	470	61.9
鉱産品		19,460	15,558	125.1
金属機械工業品		100,207	115,206	87.0
化学工業品		336,503	318,456	105.7
軽工業品		110,832	101,943	108.7
雑工業品		123,541	106,182	116.3
特殊品		15,702	20,745	75.7
分類不能		0	0	—
フェリー貨物		11,338,945	10,498,690	108.0
合計		12,186,262	11,357,642	107.3

(4) コンテナ貨物

(単位：TEU、トン)

区分		年	令和5年	令和4年	比較指数
TEU ベース	輸 出		6,680	6,118	109.2
	輸 入		6,796	6,049	112.3
	合 計		13,476	12,167	110.8
トン ベース	輸 出		3,379	6,677	50.6
	輸 入		163,950	144,096	113.8
	合 計		167,329	150,773	111.0

(5) フェリー貨物

(単位：トン)

仕向出港・区分		年	令和5年	令和4年	比較指数
新潟	移 出		2,943,155	2,528,520	116.4
	移 入		3,494,380	3,081,290	113.4
	計		6,437,535	5,609,810	114.8
敦賀	移 出		13,860	42,310	32.8
	移 入		24,390	53,805	45.3
	計		38,250	96,115	39.8
舞鶴	移 出		2,444,035	2,438,575	100.2
	移 入		2,419,125	2,354,190	102.8
	計		4,863,160	4,792,765	101.5
合計	移 出		5,401,050	5,009,405	107.8
	移 入		5,937,895	5,489,285	108.2
	計		11,338,945	10,498,690	108.0

3. 入港船舶

(1) 入港船舶年別推移表

年	入港船舶総数		外航商船		外航商船外船舶	
	隻数	総トン数	隻数	総トン数	隻数	総トン数
昭和 41 年	18,118	5,638,080	278	1,689,325	17,840	3,948,755
昭和 42 年	16,253	5,160,623	285	1,723,406	15,968	3,437,217
昭和 43 年	14,799	5,042,592	283	1,600,279	14,516	3,442,313
昭和 44 年	12,391	4,825,223	291	1,609,662	12,100	3,215,561
昭和 45 年	9,408	4,586,906	253	1,460,746	9,155	3,126,160
昭和 46 年	8,268	5,010,106	280	1,651,880	7,988	3,358,226
昭和 47 年	9,551	5,529,921	272	1,694,536	9,279	3,835,385
昭和 48 年	9,326	6,339,146	260	1,473,187	9,066	4,865,959
昭和 49 年	8,870	6,726,854	256	1,444,181	8,614	5,282,673
昭和 50 年	7,691	6,781,647	213	1,180,728	7,478	5,600,919
昭和 51 年	7,320	6,802,145	198	1,100,620	7,122	5,701,525
昭和 52 年	7,077	7,815,273	208	1,244,121	6,869	6,571,152
昭和 53 年	9,669	8,638,241	214	1,312,303	9,455	7,325,938
昭和 54 年	8,283	9,634,349	235	1,390,334	8,048	8,244,015
昭和 55 年	6,915	11,030,785	187	1,057,458	6,728	9,973,327
昭和 56 年	6,855	10,679,976	169	881,915	6,686	9,798,061
昭和 57 年	7,071	10,784,692	171	904,614	6,900	9,880,078
昭和 58 年	6,854	10,772,970	183	1,108,693	6,671	9,664,277
昭和 59 年	5,919	11,240,851	192	1,036,506	5,727	10,204,345
昭和 60 年	6,345	11,710,477	262	1,164,359	6,083	10,546,118
昭和 61 年	7,215	11,819,990	295	1,245,707	6,920	10,574,283
昭和 62 年	7,695	13,848,783	335	1,476,936	7,360	12,371,847
昭和 63 年	8,152	15,015,145	439	1,842,293	7,713	13,172,852
平成 元年	8,336	15,626,403	436	1,646,620	7,900	13,979,783
平成 2 年	9,251	15,794,001	538	1,903,061	8,713	13,890,940
平成 3 年	9,048	16,293,799	696	1,849,720	8,352	14,444,079
平成 4 年	9,153	18,114,238	1,101	2,016,165	8,052	16,098,073
平成 5 年	8,018	18,054,053	1,243	2,158,682	6,775	15,895,371
平成 6 年	8,504	20,344,993	1,165	1,881,096	7,339	18,463,897
平成 7 年	8,661	21,755,286	1,218	1,882,863	7,443	19,872,423
平成 8 年	8,983	25,066,036	1,298	1,834,437	7,685	23,231,599
平成 9 年	8,424	27,242,515	1,354	2,061,334	7,070	25,181,181
平成 10 年	8,090	26,941,201	1,437	2,040,978	6,653	24,900,223
平成 11 年	8,084	23,739,612	1,507	1,820,128	6,577	21,919,484
平成 12 年	8,245	21,711,931	1,536	1,897,415	6,709	19,814,516
平成 13 年	7,599	21,435,902	1,757	1,875,735	5,842	19,560,167
平成 14 年	6,998	19,300,108	1,184	1,797,169	5,814	17,502,939
平成 15 年	6,795	14,595,183	1,136	1,771,119	5,659	12,824,064
平成 16 年	7,563	14,362,889	1,138	1,740,129	6,425	12,622,760
平成 17 年	6,980	12,849,750	1,159	1,662,841	5,821	11,186,909
平成 18 年	7,081	12,804,792	1,125	1,843,603	5,956	10,961,189
平成 19 年	6,254	13,103,830	910	1,917,117	5,344	11,186,713
平成 20 年	5,778	12,607,462	854	1,899,987	4,924	10,707,475
平成 21 年	4,941	11,582,629	447	1,702,271	4,494	9,880,358
平成 22 年	4,630	11,813,063	455	1,501,869	4,175	10,311,194
平成 23 年	4,714	12,269,475	503	1,742,180	4,211	10,527,295
平成 24 年	4,388	12,265,640	512	1,675,713	3,876	10,589,927
平成 25 年	4,099	11,893,212	499	1,787,916	3,600	10,105,296
平成 26 年	3,518	13,367,304	478	3,887,838	3,040	9,479,466
平成 27 年	3,551	12,500,247	344	2,199,514	3,207	10,300,733
平成 28 年	3,650	13,178,137	329	2,754,311	3,321	10,423,826
平成 29 年	3,308	12,452,331	312	2,723,009	2,996	9,729,322
平成 30 年	3,322	12,672,246	301	2,087,258	3,021	10,584,988
令和 元年	3,351	12,732,984	318	2,529,589	3,033	10,203,395
令和 2 年	2,688	10,773,855	289	1,406,232	2,399	9,367,623
令和 3 年	2,427	10,552,548	245	1,174,577	2,182	9,377,971
令和 4 年	2,552	9,816,567	290	1,237,251	2,262	8,579,316
令和 5 年	2,644	11,240,705	319	2,209,259	2,325	9,031,446

(2) 入港船舶年別内訳表 (10 年)

区分 年	合計		外航商船		内航商船		内航自航(フェリ-)		漁 船		避 難 船		その他船舶	
	隻数	総トン数	隻数	総トン数	隻数	総トン数	隻数	総トン数	隻数	総トン数	隻数	総トン数	隻数	総トン数
平成26年	3,518	13,367,304	478	3,887,838	985	554,168	495	8,641,644	1,108	84,518	32	14,238	420	184,898
平成27年	3,551	12,500,247	344	2,199,514	1,283	616,737	534	9,338,658	746	62,966	44	21,111	600	261,261
平成28年	3,650	13,178,137	329	2,754,311	1,236	661,399	537	9,391,140	978	60,860	50	20,985	520	289,442
平成29年	3,308	12,452,331	312	2,723,009	1,146	644,353	548	8,704,136	900	63,294	84	38,065	318	279,474
平成30年	3,322	12,672,246	301	2,087,258	1,112	787,247	613	9,469,798	867	65,184	114	35,543	315	227,216
令和元年	3,351	12,732,984	318	2,529,589	1,149	748,342	585	9,058,572	960	68,767	35	37,689	304	290,025
令和2年	2,688	10,773,855	289	1,406,232	1,012	449,634	559	8,647,789	544	66,124	14	20,859	270	183,217
令和3年	2,427	10,552,548	245	1,174,577	817	435,586	560	8,685,229	542	70,385	16	20,437	247	166,334
令和4年	2,552	9,816,567	290	1,237,251	953	575,723	504	7,710,788	521	70,229	17	26,266	267	196,310
令和5年	2,644	11,240,705	319	2,209,259	1,026	570,848	531	8,144,404	439	64,130	5	7,957	324	244,107
30,000 t 以上	17	1,142,714	17	1,142,714										
10,000 t 以上	553	8,602,141	15	311,952	6	134,832	531	8,144,404					1	10,953
30,000 t 未満	59	578,587	59	578,587										
6,000 t 以上	70	298,137	3	12,350	59	255,666							7	26,342
10,000 t 未満	149	263,323	54	105,936	6	10,570							1	2,985
3,000 t 以上	190	150,930	14	10,078	144	118,419							1	748
1,000 t 以上	1,606	204,873	157	47,642	811	51,361			439	64,130	2	445	197	41,295
500 t 以上														
500 t 未満														

(3) 入港最大船舶年別表 (10 年)

年	船名	総トン数	国籍	船種
平成26年	ダイヤモンド・プリンセス	115,875	イギリス	客船
平成27年	ダイヤモンド・プリンセス	115,875	イギリス	客船
平成28年	ダイヤモンド・プリンセス	*115,906	イギリス	客船
平成29年	ダイヤモンド・プリンセス	115,906	イギリス	客船
平成30年	ダイヤモンド・プリンセス	115,906	イギリス	客船
令和元年	ダイヤモンド・プリンセス	115,906	イギリス	客船
令和2年	ATTALIA	42,929	マーシャル諸島	穀物船
令和3年	CANOLA ZIBO	44,103	マーシャル諸島	穀物船
令和4年	EVER GRAND	44,407	パナマ	穀物船
令和5年	ダイヤモンド・プリンセス	115,906	イギリス	客船

*改装に伴い総トン数変更。

(4) 船籍別外航商船年別表 (5 年)

(上段：隻数，下段：総トン数)

船籍	令和元年	令和2年	令和3年	令和4年	令和5年
イギリス	2 231,812	0 0	0 0	0 0	3 347,718
イタリア	1 114,261	0 0	0 0	0 0	1 114,261
オランダ	3 194,012	0 0	0 0	0 0	1 82,862
シエラレオネ	54 57,072	61 67,150	41 55,701	67 96,218	72 166,742
トーゴ	37 89,888	38 98,366	18 33,035	8 13,498	9 14,870
パナマ	77 980,315	64 818,253	56 680,653	13 219,228	13 334,773
バハマ	7 227,003	0 0	1 43,473	0 0	1 92,720
ベリーズ	3 16,824	1 2,997	4 12,908	3 14,905	0 0
マーシャル諸島	3 70,067	5 134,782	4 109,630	6 200,625	3 90,020
マルタ	4 205,239	1 30,046	0 0	0 0	1 15,651
ロシア	114 75,225	108 47,116	103 38,995	122 53,866	117 39,541
中国	0 0	1 3,580	0 0	0 0	0 0
中国 (ホンコン)	1 22,726	4 80,129	2 59,076	1 31,360	2 30,116
その他	12 245,145	6 123,813	16 141,106	70 607,551	96 879,985
合計	318 2,529,589	289 1,406,232	245 1,174,577	290 1,237,251	317 2,179,143

4. 乗降人員

(1) 船舶乗降人員年別推移表 (10か年)

(単位：人)

年	合 計	外 国 航 路			内 国 航 路		
		計	乗込	上陸	計	乗込	上陸
平成 26 年	235,694	67,400	33,572	33,828	168,294	78,915	89,379
平成 27 年	224,705	30,092	15,074	15,018	194,613	91,869	102,744
平成 28 年	244,186	51,803	25,847	25,956	192,383	90,222	102,161
平成 29 年	269,351	49,382	24,672	24,710	219,969	110,191	109,778
平成 30 年	251,198	31,647	15,822	15,825	219,551	114,265	105,286
令和 元年	276,859	41,781	21,047	20,734	235,078	121,629	113,449
令和 2 年	112,391	22	18	4	112,369	59,633	52,736
令和 3 年	126,769	4	0	4	126,765	66,185	60,580
令和 4 年	177,500	50	42	8	177,450	94,180	83,270
令和 5 年	255,006	37,079	18,600	18,479	217,927	116,952	100,975

(2) 航路別乗降人員数

(単位：人)

航 路		計	乗込	上陸
外国航路	小樽～ロシア沿海州	56	33	23
	小樽～サハリン州	380	190	190
	その他の外国航路	36,643	18,377	18,266
	計	37,079	18,600	18,479
内国航路	小樽～新潟	130,994	70,300	60,694
	小樽～敦賀	344	257	87
	小樽～舞鶴	72,535	36,560	35,975
	観光船 (あおぼと)	9,849	7,936	1,913
	その他の内国航路	4,205	1,899	2,306
計		217,927	116,952	100,975
合 計		255,006	135,552	119,454

5. 海上出入貨物

(1) 海上出入貨物年別推移表

(単位：トン)

年	輸移出入計	輸 出 入			移 出 入		
		輸出入計	輸 出	輸 入	移出入計	移 出	移 入
昭和 14 年 (戦前の最大)	4,118,083	544,041	476,794	67,247	3,574,042	2,766,351	807,691
昭和 46 年	4,255,348	877,838	120,996	756,842	3,377,510	1,899,088	1,478,422
昭和 47 年	4,699,731	836,123	86,545	749,578	3,863,608	2,001,456	1,862,152
昭和 48 年	5,845,790	1,003,511	106,214	897,297	4,842,279	2,222,003	2,620,276
昭和 49 年	6,056,621	953,098	97,964	855,134	5,103,523	2,393,103	2,710,420
昭和 50 年	6,024,024	844,475	33,460	811,015	5,179,549	2,400,889	2,778,660
昭和 51 年	6,426,039	793,406	46,734	746,672	5,632,633	2,594,304	3,038,329
昭和 52 年	6,973,565	808,804	43,277	765,527	6,164,761	2,698,547	3,466,214
昭和 53 年	7,652,288	791,628	64,421	727,207	6,860,660	2,961,780	3,898,880
昭和 54 年	8,652,459	870,537	83,388	787,149	7,781,922	3,338,020	4,443,902
昭和 55 年	9,226,168	677,941	65,664	612,277	8,548,227	3,785,041	4,763,186
昭和 56 年	9,120,922	609,905	54,194	555,711	8,511,017	3,746,256	4,764,761
昭和 57 年	9,258,664	545,158	34,532	510,626	8,713,506	3,786,087	4,927,419
昭和 58 年	9,468,316	667,894	90,576	577,318	8,800,422	3,868,813	4,931,609
昭和 59 年	9,707,148	610,538	21,137	589,401	9,096,610	3,999,057	5,097,553
昭和 60 年	10,059,757	697,006	23,661	673,345	9,362,751	4,162,648	5,200,103
昭和 61 年	10,231,314	777,516	33,706	743,810	9,453,798	4,276,466	5,177,332
昭和 62 年	11,130,849	1,053,544	10,200	1,043,344	10,077,305	4,514,252	5,563,053
昭和 63 年	11,703,311	1,148,349	18,433	1,129,916	10,554,962	4,742,123	5,812,839
平成 元 年	21,035,492	1,107,345	18,968	1,088,377	19,928,147	9,202,774	10,725,373
平成 2 年	21,499,323	955,937	25,555	930,382	20,543,386	9,457,784	11,085,602
平成 3 年	22,420,027	922,204	37,527	884,677	21,497,823	10,132,990	11,364,833
平成 4 年	22,114,936	812,797	46,165	766,632	21,302,139	9,853,420	11,448,719
平成 5 年	21,977,633	834,467	23,309	811,158	21,143,166	9,796,241	11,346,925
平成 6 年	24,076,838	821,727	13,426	808,301	23,255,111	10,816,283	12,438,828
平成 7 年	24,889,549	636,388	27,112	609,276	24,253,161	11,287,971	12,965,190
平成 8 年	25,704,895	557,822	15,544	542,278	25,147,073	11,689,471	13,457,602
平成 9 年	25,322,884	678,403	21,601	656,802	24,644,481	11,649,874	12,994,607
平成 10 年	25,389,919	627,924	51,051	576,873	24,761,995	11,744,475	13,017,520
平成 11 年	24,058,454	602,122	34,213	567,909	23,456,332	11,066,263	12,390,069
平成 12 年	24,301,833	560,976	41,016	519,960	23,740,857	11,228,968	12,511,889
平成 13 年	23,304,085	536,983	52,678	484,305	22,767,102	10,582,394	12,184,708
平成 14 年	20,161,000	550,898	41,038	509,860	19,610,102	9,232,074	10,378,028
平成 15 年	12,905,563	573,667	61,240	512,427	12,331,896	5,632,717	6,699,179
平成 16 年	14,216,263	601,099	71,312	529,787	13,615,164	6,195,880	7,419,284
平成 17 年	13,308,564	656,149	129,918	526,231	12,652,415	5,491,282	7,161,133
平成 18 年	13,390,763	798,224	300,904	497,320	12,592,539	5,443,911	7,148,628
平成 19 年	14,411,129	927,704	327,600	600,104	13,483,425	6,030,601	7,452,824
平成 20 年	12,233,791	874,806	416,835	457,971	11,358,985	5,063,728	6,295,257
平成 21 年	10,717,859	574,101	77,999	496,102	10,143,758	4,375,889	5,767,869
平成 22 年	10,829,503	586,991	106,411	480,580	10,242,512	4,440,983	5,801,529
平成 23 年	12,095,563	568,475	113,533	454,942	11,527,088	5,064,976	6,462,112
平成 24 年	11,247,018	525,293	108,459	416,834	10,721,725	4,667,824	6,053,901
平成 25 年	11,006,650	486,791	116,383	370,408	10,519,859	4,633,167	5,886,692
平成 26 年	10,058,856	461,522	104,121	357,401	9,597,334	4,323,300	5,274,034
平成 27 年	10,889,659	398,920	67,372	331,548	10,490,739	4,586,793	5,903,946
平成 28 年	10,896,754	401,247	59,722	341,525	10,495,507	4,518,720	5,976,787
平成 29 年	11,720,126	379,745	67,012	312,733	11,340,381	5,149,969	6,190,412
平成 30 年	13,074,327	347,506	79,571	267,935	12,726,821	5,899,251	6,827,570
令和 元 年	12,952,761	396,787	88,645	308,142	12,555,974	5,846,181	6,709,793
令和 2 年	11,960,258	382,085	81,619	300,466	11,578,173	5,438,122	6,140,051
令和 3 年	12,328,026	322,307	56,121	266,186	12,005,719	5,546,628	6,459,091
令和 4 年	11,357,642	348,277	98,619	249,658	11,009,365	5,180,464	5,828,901
令和 5 年	12,186,262	320,895	75,885	245,010	11,865,367	5,605,947	6,259,420

(2) 海上出入貨物総括表

(単位：トン)

品 種	外 国 貿 易			内 国 貿 易			合 計			
	輸 出	輸 入	小 計	移 出	移 入	小 計	輸 移 出	輸 移 入	合 計	
農 水 産 品	011 麦	39,442	39,442		46,660	46,660		86,102	86,102	
	021 米		8,500		7	7	7	8,500	8,507	
	022 とうもろこし	18,360	18,360		2,900	2,900		21,260	21,260	
	023 豆類		245					245	245	
	024 その他雑穀									
	031 野菜・果物	1,368	1,368		691	691	691	1,368	2,059	
	041 綿花									
	051 その他農産品		106	106					106	106
	061 羊毛									
071 その他畜産品				8	8	8	8	8		
081 水産品	4,677	4,677		8	17,809	17,817	8	22,486	22,494	
林 産 品	091 原木									
	092 製材		64	64				64	64	
	101 樹脂類									
	111 木材チップ									
	112 その他林産品		168	168				168	168	
121 薪炭		59	59					59	59	
鉱 産 品	131 石炭									
	141 鉄鉱石									
	151 金属鉱									
	161 砂利・砂				2,000	17,212	19,212	2,000	17,212	19,212
	162 石材	248	248					248	248	
	171 原油									
	181 りん鉱石									
	191 石灰石									
	201 原塩									
	211 非金属鉱物									
	221 鉄鋼									
金 属 機 械 工 業 品	222 鋼材		819	819				819	819	
	231 非鉄金属									
	241 金属製品	564	5,024	5,588		6,805	6,805	564	11,829	12,393
	251 鉄道車両									
	252 完成自動車	69,620		69,620				69,620	69,620	
	253 その他輸送車両									
	254 二輪自動車									
	255 自動車部品	3,374	976	4,350				3,374	976	4,350
	256 その他輸送機械		979	979					979	979
	261 産業機械	492	415	907				492	415	907
	262 電気機械	5	11,072	11,077				5	11,072	11,077
	263 測量・光学・医療用機械									
	264 事務用機器		62	62					62	62
	265 その他機械									
化 学 工 業 品	271 陶磁器									
	281 セメント				86,799	86,799		86,799	86,799	
	291 ガラス類		51	51				51	51	
	301 窯業品	286	803	1,089				286	803	1,089
	311 重油				89,941	84,150	174,091	89,941	84,150	174,091
	320 揮発油				2	2	2	2	2	
	321 その他の石油				2,299	31,520	33,819	2,299	31,520	33,819
	322 LNG (液化天然ガス)									
	323 LPG (液化石油ガス)									
	324 その他石油製品		115	115		18,760	18,760		18,875	18,875
	331 コークス									
341 石炭製品										
351 化学薬品		11,039	11,039					11,039	11,039	
361 化学肥料										
371 染料・塗料・合成樹脂・その他化学工業品		9,028	9,028		1,710	1,710		10,738	10,738	
軽 工 業 品	381 紙・パルプ									
	391 糸及び紡績半製品		90	90				90	90	
	401 その他繊維工業品		553	553				553	553	
	411 砂糖									
	421 製造食品	303	909	1,212				303	909	1,212
	422 飲料	154		154				154	154	
	423 水	44		44	108,743		108,743	108,787	108,787	
	424 たばこ									
	425 その他食料工業品				36	36	36	36	36	
雑 工 業 品	431 がん具		695	695				695	695	
	441 衣服・身廻品・はきもの		32,110	32,110				32,110	32,110	
	442 文房具・運動娯楽用品・楽器		1,167	1,167				1,167	1,167	
	443 家具装備品		75,557	75,557				75,557	75,557	
	444 その他日用品		7,812	7,812				7,812	7,812	
	451 ゴム製品	879	303	1,182				879	303	1,182
	461 木製品		1,868	1,868				1,868	1,868	
	471 その他製造工業品		3,150	3,150				3,150	3,150	
特 殊 品	481 金属くず									
	491 再利用資材									
	501 動植物性製造飼肥料		2,724	2,724	1,162	7,200	8,362	1,162	9,924	11,086
	511 廃棄物									
	512 塵土砂									
	521 輸送用容器	164	4,452	4,616				164	4,452	4,616
531 取合せ品										
541 分類不能										
小 計	75,885	245,010	320,895	204,897	321,525	526,422	280,782	566,535	847,317	
総貨物量に占める割合(%)	0.6%	2.0%	2.6%	1.7%	2.6%	4.3%	2.3%	4.6%	7.0%	
フェリー貨物				5,401,050	5,937,895	11,338,945	5,401,050	5,937,895	11,338,945	
総貨物量に占める割合(%)				44.3%	48.7%	93.0%	44.3%	48.7%	93.0%	
合 計	75,885	245,010	320,895	5,605,947	6,259,420	11,865,367	5,681,832	6,504,430	12,186,262	

(3)海上出入貨物仕向・仕出港別表

<輸 出>

品 種	仕向港		貨物量 (トン)
	国名	港湾名	
輸出総計			75,885
241 . 金属製品			564
	中国		564
		シヤンハイ	564
252 . 完成自動車			69,620
	ロシア		69,620
		オリガ	70
		コルサコフ	37,210
		ナホトカ	660
		ウラジオストック	31,680
255 . 自動車部品			3,374
	ロシア		983
		コルサコフ	983
	中国		2,391
		シヤンハイ	2,391
261 . 産業機械			492
	ロシア		492
		コルサコフ	102
		ウラジオストック	390
262 . 電気機械			5
	中国		5
		シヤンハイ	5
301 . 窯業品			286
	ロシア		286
		コルサコフ	286
421 . 製造食品			303
	ロシア		8
		コルサコフ	8
	中国		295
		シヤンハイ	295
422 . 飲料			154
	ロシア		94
		コルサコフ	94
	中国		60
		シヤンハイ	60
423 . 水			44
	中国		44
		シヤンハイ	44
451 . ゴム製品			879
	ロシア		879
		オリガ	324
		コルサコフ	17
		ナホトカ	538
521 . 輸送用容器			164
	ロシア		144
		オリガ	76
		コルサコフ	38
		ネベリスク	14
		諸港	16
	中国		20
		シヤンハイ	20

<輸 入>

品 種	仕出港		貨物量 (トン)
	国名	港湾名	
輸入総計			245,010
011 . 麦			39,442
	アメリカ		15,134
	カラマ		9,388
	ポーランド		4,180
	ロングビュー		1,566
	カナダ		19,867
	バンクーバー		19,867
	メキシコ		247
	エンセナーダ		247
	中国		4,194
	シャンハイ		4,194
021 . 米			8,500
	アメリカ		5,100
	サクラメント		5,100
	タイ		3,400
	パンコク		3,400
022 . とうもろこし			18,360
	アメリカ		9,960
	ニューオーリンズ		9,960
	ブラジル		8,400
	サンフランシスコ		8,400
023 . 豆類			245
	中国		245
	シャンハイ		245
031 . 野菜・果物			1,368
	中国		1,368
	シャンハイ		1,192
	チンタオ		176
051 . その他農産品			106
	中国		106
	シャンハイ		106
081 . 水産品			4,677
	ロシア		4,677
	オリガ		874
	コルサコフ		375
	ネベリスク		463
	ウラジオストック		137
	諸港		2,828
092 . 製材			64
	中国		64
	ダイレン		64
112 . その他林産品			168
	中国		168
	シャンハイ		168
121 . 薪炭			59
	中国		59
	ダイレン		59
162 . 石材			248
	中国		248
	シャンハイ		248
222 . 鋼材			819
	中国		819
	シャンハイ		819
241 . 金属製品			5,024
	中国		5,024
	ダイレン		100
	シャンハイ		3,023
	チンタオ		1,901
255 . 自動車部品			976
	中国		976
	シャンハイ		34
	チンタオ		942

品 種	仕向港		貨物量 (トン)
	国名	港湾名	
256 . その他輸送機械			979
	中国		979
		シャンハイ	631
		チンタオ	348
261 . 産業機械			415
	中国		415
		ダイレン	132
		シャンハイ	179
		チンタオ	104
262 . 電気機械			11,072
	中国		11,072
		ダイレン	1,191
		シャンハイ	6,654
		チンタオ	3,227
264 . 事務用機器			62
	中国		62
		シャンハイ	62
291 . ガラス類			51
	中国		51
		シャンハイ	30
		チンタオ	21
301 . 窯業品			803
	中国		803
		ダイレン	11
		シャンハイ	792
324 . その他石油製品			115
	中国		115
		チンタオ	115
351 . 化学薬品			11,039
	中国		11,039
		ダイレン	1,004
		シャンハイ	36
		チンタオ	329
		ウェイファン	6,620
		ライチョウ	3,050
371 . 染料・塗料・合成樹脂・その他化学工業品			9,028
	韓国		3
		プサン	3
	中国		9,025
		ダイレン	5,630
		シャンハイ	3,235
		チンタオ	160
391 . 糸及び紡績半製品			90
	中国		90
		シャンハイ	90
401 . その他繊維工業品			553
	ロシア		3
		コルサコフ	3
	中国		550
		シャンハイ	463
		チンタオ	87
421 . 製造食品			909
	中国		909
		ダイレン	163
		シャンハイ	67
		チンタオ	679
431 . がん具			695
	中国		695
		シャンハイ	592
		チンタオ	103
441 . 衣料・身廻品・はきもの			32,110
	中国		32,110
		ダイレン	557
		シャンハイ	22,133
		チンタオ	9,420

442 . 文房具・運動娯楽用品・楽器		1,167
	中国	1,167
	シヤンハイ	1,089
	チンタオ	78
443 . 家具装備品		75,557
	中国	75,557
	ダイレン	1,204
	シヤンハイ	52,853
	チンタオ	21,500
444 . その他日用品		7,812
	中国	7,812
	ダイレン	1,243
	シヤンハイ	5,585
	チンタオ	984
451 . ゴム製品		303
	中国	303
	ダイレン	44
	シヤンハイ	6
	チンタオ	253
461 . 木製品		1,868
	中国	1,868
	ダイレン	22
	シヤンハイ	161
	チンタオ	1,685
471 . その他製造工業品		3,150
	中国	3,150
	ダイレン	134
	シヤンハイ	2,425
	チンタオ	591
501 . 動植物性製造飼肥料		2,724
	ロシア	370
	コルサコフ	370
	中国	2,354
	ダイレン	960
	チンタオ	494
	バユクァン	900
521 . 輸送用容器		4,452
	ロシア	11
	コルサコフ	11
	中国	4,441
	ダイレン	952
	シヤンハイ	2,873
	チンタオ	616

<移出>

*フェリー貨物は含まない。

品種	仕向港		貨物量 (トン)
	県名	港湾名	
移出総計			204,897
021 . 米			7
	その他		7
		海上 (船用品)	7
031 . 野菜・果物			691
	北海道		680
		石狩湾新港	680
	その他		11
		海上 (船用品)	11
071 . その他畜産品			8
	その他		8
		海上 (船用品)	8
081 . 水産品			8
	その他		8
		海上 (船用品)	8
161 . 砂利・砂			2,000
	北海道		2,000
		天塩	2,000
311 . 重油			89,941
	その他		89,941
		海上 (船用品)	89,941
320 . 揮発油			2
	その他		2
		海上 (船用品)	2
321 . その他の石油			2,299
	その他		2,299
		海上 (船用品)	2,299
423 . 水			108,743
	その他		108,743
		海上 (船用品)	108,743
425 . その他食料工業品			36
	その他		36
		海上 (船用品)	36
501 . 動植物性製造飼肥料			1,162
	北海道		1,162
		釧路	1,162

<移入>

*フェリー貨物は含まない。

品種	仕出港		貨物量 (トン)
	県名	港湾名	
移入総計			321,525
011 . 麦			46,660
	北海道		4,213
	網走		2,533
	釧路		1,000
	苫小牧		680
	茨城県		14,379
	鹿島		14,379
	千葉県		26,877
	千葉		26,877
	神奈川県		1,191
	川崎		1,191
022 . とうもろこし			2,900
	茨城県		1,500
	鹿島		1,500
	兵庫県		1,400
	神戸		1,400
081 . 水産品			17,809
	その他		17,809
	海上 (漁獲物)		17,809
161 . 砂利・砂			17,212
	北海道		17,212
	天塩		16,312
	石狩湾新港		900
241 . 金属製品			6,805
	千葉県		1,286
	木更津		1,286
	福岡県		5,519
	北九州		5,519
281 . セメント			86,799
	北海道		86,799
	函館		86,799
311 . 重油			84,150
	北海道		38,720
	苫小牧		37,020
	室蘭		1,700
	宮城県		41,630
	仙台塩釜		41,630
	茨城県		1,900
	鹿島		1,900
	神奈川県		1,900
	横浜		1,900
321 . その他の石油			31,520
	北海道		21,780
	苫小牧市		21,780
	宮城県		2,480
	仙台塩釜		2,480
	茨城県		6,430
	鹿島		6,430
	神奈川県		830
	川崎		830
324 . その他石油製品			18,760
	宮城県		3,750
	仙台塩釜		3,750
	茨城県		6,000
	鹿島		6,000
	神奈川県		4,000
	横浜		4,000
	三重県		2,000
	四日市		2,000
	岡山県		3,010
	水島		3,010

品種	仕出港		貨物量 (トン)
	県名	港湾名	
371 . 染料・塗料・合成樹脂・その他化学工業品			1,710
	神奈川県		1,530
	横浜		1,530
	愛知県		180
	名古屋		180
501 . 動植物性製造飼肥料			7,200
	北海道		1,200
	十勝		1,200
	愛知県		6,000
	名古屋		6,000

<フェリー貨物 移出・移入>

仕向港 仕出港	品種		移出		移入		移出入計	
			台数	トン数	台数	トン数	台数	トン数
新潟 (新潟県)	バス	特大	41	3,075	107	8,025	148	11,100
		大型	26	1,300	34	1,700	60	3,000
		普通	103	3,090	141	4,230	244	7,320
		小型		0		0	0	0
		計	170	7,465	282	13,955	452	21,420
	トラック	特大	1,120	78,400	1,067	74,690	2,187	153,090
		大型	1,328	66,400	1,481	74,050	2,809	140,450
		普通	767	23,010	699	20,970	1,466	43,980
		小型	303	3,030	248	2,480	551	5,510
		軽	23	115	137	685	160	800
	計	3,541	170,955	3,632	172,875	7,173	343,830	
	乗用車	普通	15,754	157,540	14,349	143,490	30,103	301,030
		軽	5,495	27,475	5,438	27,190	10,933	54,665
計	21,249	185,015	19,787	170,680	41,036	355,695		
トラック・トレーラー		23,452	2,579,720	28,517	3,136,870	51,969	5,716,590	
合計		48,412	2,943,155	52,218	3,494,380	100,630	6,437,535	
敦賀 (福井県)	バス	特大		0		0	0	0
		大型		0		0	0	0
		普通		0		0	0	0
		小型		0		0	0	0
		計	0	0	0	0	0	0
	トラック	特大	3	210	3	210	6	420
		大型	30	1,500	17	850	47	2,350
		普通	1	30	4	120	5	150
		小型		0		0	0	0
		軽		0		0	0	0
	計	34	1,740	24	1,180	58	2,920	
	乗用車	普通	63	630	41	410	104	1,040
		軽	32	160	6	30	38	190
計	95	790	47	440	142	1,230		
トラック・トレーラー		103	11,330	207	22,770	310	34,100	
合計		232	13,860	278	24,390	510	38,250	
舞鶴 (京都府)	バス	特大	40	3,000	28	2,100	68	5,100
		大型	13	650	19	950	32	1,600
		普通	50	1,500	62	1,860	112	3,360
		小型		0		0	0	0
		計	103	5,150	109	4,910	212	10,060
	トラック	特大	396	27,720	381	26,670	777	54,390
		大型	2,951	147,550	2,941	147,050	5,892	294,600
		普通	361	10,830	343	10,290	704	21,120
		小型	213	2,130	152	1,520	365	3,650
		軽	9	45	23	115	32	160
	計	3,930	188,275	3,840	185,645	7,770	373,920	
	乗用車	普通	8,239	82,390	8,619	86,190	16,858	168,580
		軽	3,280	16,400	3,436	17,180	6,716	33,580
計	11,519	98,790	12,055	103,370	23,574	202,160		
トラック・トレーラー		19,562	2,151,820	19,320	2,125,200	38,882	4,277,020	
合計		35,114	2,444,035	35,324	2,419,125	70,438	4,863,160	
総計	バス	特大	81	6,075	135	10,125	216	16,200
		大型	39	1,950	53	2,650	92	4,600
		普通	153	4,590	203	6,090	356	10,680
		小型	0	0	0	0	0	0
		計	273	12,615	391	18,865	664	31,480
	トラック	特大	1,519	106,330	1,451	101,570	2,970	207,900
		大型	4,309	215,450	4,439	221,950	8,748	437,400
		普通	1,129	33,870	1,046	31,380	2,175	65,250
		小型	516	5,160	400	4,000	916	9,160
		軽	32	160	160	800	192	960
	計	7,505	360,970	7,496	359,700	15,001	720,670	
	乗用車	普通	24,056	240,560	23,009	230,090	47,065	470,650
		軽	8,807	44,035	8,880	44,400	17,687	88,435
計	32,863	284,595	31,889	274,490	64,752	559,085		
トラック・トレーラー		43,117	4,742,870	48,044	5,284,840	91,161	10,027,710	
合計		83,758	5,401,050	87,820	5,937,895	171,578	11,338,945	

(4) 輸出入貨物地区別分類表

<輸出>

(単位：トン、%)

品 種	アジ ア		アフリカ		ロシ ア		合 計
	取扱量	構成比	取扱量	構成比	取扱量	構成比	取扱量
241 . 金属製品	564	100.0					564
252 . 完成自動車					69,620	100.0	69,620
255 . 自動車部品	2,391	70.9			983	29.1	3,374
261 . 産業機械					492	100.0	492
262 . 電気機械	5	100.0					5
301 . 窯業品					286	100.0	286
421 . 製造食品	295	97.4			8	2.6	303
422 . 飲料	60	39.0			94	61.0	154
423 . 水	44	100.0					44
451 . ゴム製品					879	100.0	879
521 . 輸送用容器	20	12.2			144	87.8	164
合 計	3,379	4.5			72,506	95.5	75,885

<輸入>

(単位：トン、%)

区 分 品 種	アジア		北米 (メキシコ含む)		南 米		ロシア		合 計
	取扱量	構成比	取扱量	構成比	取扱量	構成比	取扱量	構成比	取扱量
011．麦	4,194	10.6	35,248	89.4					39,442
021．米	3,400	40.0	5,100	60.0					8,500
022．とうもろこし			9,960	54.2	8,400	45.8			18,360
023．豆類	245	100.0							245
031．野菜・果物	1,368	100.0							1,368
051．その他農産品	106	100.0							106
081．水産品							4,677	100.0	4,677
092．製材	64	100.0							64
112．その他林産品	168	100.0							168
121．薪炭	59	100.0							59
162．石材	248	100.0							248
222．鋼材	819	100.0							819
241．金属製品	5,024	100.0							5,024
255．自動車部品	976	100.0							976
256．その他輸送機械	979	100.0							979
261．産業機械	415	100.0							415
262．電気機械	11,072	100.0							11,072
264．事務用機器	62	100.0							62
291．ガラス類	51	100.0							51
301．窯業品	803	100.0							803
324．その他石油製品	115	100.0							115
351．化学薬品	11,039	100.0							11,039
371．染料・塗料・合成樹脂・その他化学工業品	9,028	100.0							9,028
391．糸及び紡績半製品	90	100.0							90
401．その他繊維工業品	550	99.5					3	0.5	553
421．製造食品	909	100.0							909
431．がん具	695	100.0							695
441．衣類・身廻品・はきもの	32,110	100.0							32,110
442．文房具・運動娯楽用品・楽器	1,167	100.0							1,167
443．家具装備品	75,557	100.0							75,557
444．その他日用品	7,812	100.0							7,812
451．ゴム製品	303	100.0							303
461．木製品	1,868	100.0							1,868
471．その他製造工業品	3,150	100.0							3,150
501．動植物性製造飼肥料	2,354	86.4					370	13.6	2,724
521．輸送用容器	4,441	99.8					11	0.2	4,452
合 計	181,241	74.0	50,308	20.5	8,400	3.4	5,061	2.1	245,010

(5) 移出入貨物地区別分類表

<移出>

(単位：トン、%)

区 分 品 種	北海道		東 北		関 東		東 海		北 陸		近 畿		中 国		四 国		九 州		海 上		合 計
	取扱量	構成比	取扱量	構成比	取扱量	構成比	取扱量	構成比	取扱量	構成比	取扱量	構成比	取扱量	構成比	取扱量	構成比	取扱量	構成比	取扱量	構成比	取扱量
021 . 米																			7	100.0	7
031 . 野菜・果物	680	98.4																	11	1.6	691
071 . その他畜産品																			8	100.0	8
081 . 水産品																			8	100.0	8
161 . 砂利・砂	2,000	100.0																			2,000
311 . 重油																			89,941	100.0	89,941
320 . 揮発油																			2	100.0	2
321 . その他の石油																			2,299	100.0	2,299
423 . 水																			108,743	100.0	108,743
425 . その他食料工業品																			36	100.0	36
501 . 動植物性製造飼肥料	1,162	100.0																			1,162
小 計	3,842	1.9																	201,055	98.1	204,897
フェリー									2,957,015	54.7	2,444,035	45.3									5,401,050
合 計	3,842	0.1							2,957,015	52.7	2,444,035	43.6							201,055	3.6	5,605,947

<移入>

(単位：トン、%)

区分 品 種	北海道		東 北		関 東		東 海		北 陸		近 畿		中 国		四 国		九 州		海 上		合 計	
	取扱量	構成比	取扱量	構成比	取扱量	構成比	取扱量	構成比	取扱量	構成比	取扱量	構成比	取扱量	構成比	取扱量	構成比	取扱量	構成比	取扱量	構成比	取扱量	
011 . 麦	4,213	9.0			42,447	91.0																46,660
022 . とうもろこし					1,500	51.7					1,400	48.3										2,900
081 . 水産品																				17,809	100.0	17,809
161 . 砂利・砂	17,212	100.0																				17,212
241 . 金属製品					1,286	18.9												5,519	81.1			6,805
281 . セメント	86,799	100.0																				86,799
311 . 重油	38,720	46.0	41,630	49.5	3,800	4.5																84,150
321 . その他の石油	21,780	69.1	2,480	7.9	7,260	23.0																31,520
324 . その他石油製品			3,750	20.0	10,000	53.3					2,000	10.7	3,010	16.0								18,760
371 . 染料・塗料・合成樹脂・ その他化学工業品					1,530	89.5	180	10.5														1,710
501 . 動植物性製造飼肥料	1,200	16.7					6,000	83.3														7,200
小 計	169,924	52.9	47,860	14.9	67,823	21.1	6,180	1.9			3,400	1.1	3,010	0.9			5,519	1.7	17,809	5.5		321,525
フェリー									3,518,770	59.3	2,419,125	40.7										5,937,895
合 計	169,924	2.7	47,860	0.8	67,823	1.1	6,180	0.1	3,518,770	56.1	2,422,525	38.7	3,010	0.1			5,519	0.1	17,809	0.3		6,259,420

(6) ふ頭・岸壁別品種別表

(単位：トン)

品 種	区 分	港町ふ頭					第2号ふ頭				
		輸 出	輸 入	移 出	移 入	計	輸 出	輸 入	移 出	移 入	計
農	011 麦		13,124		21,541	34,665					
	021 米		5,100			5,100					
	022 とうもろこし										
	023 豆類		245			245					
	024 その他雑穀										
水	031 野菜・果物		1,368			1,368					
産	041 綿花										
品	051 その他農産品		106			106					
	061 羊毛										
	071 その他畜産品										
	081 水産品		418			418					
林	091 原木										
産	092 製材		64			64					
品	101 樹脂類										
	111 木材チップ										
	112 その他林産品		168			168					
	121 薪炭		59			59					
鉱	131 石炭										
産	141 鉄鉱石										
品	151 金属鉱										
	161 砂利・砂										
	162 石材		248			248					
	171 原油										
	181 りん鉱石										
	191 石灰石										
	201 原塩										
	211 非金属鉱物										
金	221 鉄鋼										
属	222 鋼材		819			819					
	231 非鉄金属										
	241 金属製品	564	5,024		6,563	12,151					
機	251 鉄道車両										
械	252 完成自動車	43,520				43,520					
	253 その他輸送用車両										
	254 二輪自動車										
工	255 自動車部品	2,853	976			3,829					
業	256 その他輸送機械		979			979					
品	261 産業機械	467	415			882					
	262 電気機械	5	11,072			11,077					
	263 測量・光学・医療用機械										
	264 事務用機器		62			62					
	265 その他機械										
化	271 陶磁器										
学	281 セメント										
	291 ガラス類		51			51					
	301 窯業品	286	803			1,089					
	311 重油										
	320 揮発油										
	321 その他の石油										
工	322 LNG (液化天然ガス)										
業	323 LPG (液化石油ガス)										
品	324 その他石油製品		115			115					
	331 コークス										
	341 石炭製品										
	351 化学薬品		1,369			1,369					
	361 化学肥料										
	371 染料・塗料・合成樹脂・その他化学工業品		9,025			9,025					
軽	381 紙・パルプ										
工	391 糸及び紡績半製品		90			90					
業	401 その他繊維工業品		550			550					
品	411 砂糖										
	421 製造食品	303	909			1,212					
	422 飲料	154				154					
	423 水	44		3,458		3,502		1,306		1,306	
	424 たばこ										
	425 その他食料工業品										
雑	431 がん具		695			695					
工	441 衣服・身廻品・はきもの		32,110			32,110					
業	442 文房具・運動娯楽用品・楽器		1,167			1,167					
品	443 家具装備品		75,557			75,557					
	444 その他日用品		7,812			7,812					
	451 ゴム製品	874	303			1,177					
	461 木製品		1,868			1,868					
	471 その他製造工業品		3,150			3,150					
特	481 金属くず										
殊	491 再利用資材										
品	501 動植物性製造飼肥料		1,764		7,200	8,964					
	511 廃棄物										
	512 塵土砂										
	521 輸送用容器	41	4,449			4,490					
	531 取合せ品										
	541 分類不能										
	フェリー貨物										
	合 計	49,111	182,034	3,458	35,304	269,907			1,306	1,306	

※取扱貨物のあるふ頭・岸壁のみ。

(単位：トン)

品 種	区 分	第3号ふ頭					中央ふ頭				
		輸 出	輸 入	移 出	移 入	計	輸 出	輸 入	移 出	移 入	計
農	011 麦							2,657		12,574	15,231
	021 米			7		7					
	022 とうもろこし										
	023 豆類										
水	024 その他雑穀										
産	031 野菜・果物			11		11			680	680	
	041 綿花										
品	051 その他農産品										
	061 羊毛										
	071 その他畜産品			8		8					
	081 水産品		1,080	8		1,088		2,750		2,750	
林	091 原木										
産	092 製材										
	101 樹脂類										
	111 木材チップ										
品	112 その他林産品										
	121 薪炭										
	131 石炭										
鉱	141 鉄鉱石										
産	151 金属鉱										
	161 砂利・砂										
	162 石材										
	171 原油										
品	181 りん鉱石										
	191 石灰石										
	201 原塩										
	211 非金属鉱物										
金	221 鉄鋼										
属	222 鋼材										
	231 非鉄金属										
	241 金属製品										
機	251 鉄道車両										
械	252 完成自動車	11,420				11,420	14,680			14,680	
	253 その他輸送車両										
	254 二輪自動車										
工	255 自動車部品	313				313	208			208	
業	256 その他輸送機械										
品	261 産業機械						25			25	
	262 電気機械										
	263 測量・光学・医療用機械										
	264 事務用機器										
	265 その他機械										
化	271 陶磁器										
	281 セメント								86,799	86,799	
	291 ガラス類										
学	301 窯業品										
	311 重油										
	320 揮発油										
	321 その他の石油										
工	322 LNG (液化天然ガス)										
業	323 LPG (液化石油ガス)										
	324 その他石油製品										
品	331 コークス										
	341 石炭製品										
	351 化学薬品						9,670			9,670	
	361 化学肥料										
	371 染料・塗料・合成樹脂・その他化学工業品						3			3	
軽	381 紙・パルプ										
工	391 糸及び紡績半製品										
業	401 その他繊維工業品		3			3					
	411 砂糖										
	421 製造食品										
品	422 飲料										
	423 水			5,268		5,268		3,389		3,389	
	424 たばこ										
	425 その他食料工業品			36		36					
雑	431 がん具										
工	441 衣服・身廻品・はきもの										
業	442 文房具・運動娯楽用品・楽器										
	443 家具装備品										
	444 その他日用品										
品	451 ゴム製品	5				5					
	461 木製品										
	471 その他製造工業品										
特	481 金属くず										
殊	491 再利用資材										
品	501 動植物性製造飼肥料		960			960		1,162		1,162	
	511 廃棄物										
	512 廃土砂										
	521 輸送用容器	109	3			112	14			14	
	531 取合せ品										
	541 分類不能										
	フェリー貨物										
	合 計	11,847	2,046	5,338		19,231	14,927	15,080	5,231	99,373	134,611

※取扱貨物のあるふ頭・岸壁のみ。

品 種	区 分	勝納ふ頭					手宮岸壁				
		輸 出	輸 入	移 出	移 入	計	輸 出	輸 入	移 出	移 入	計
011 麦	農		23,661		12,545	36,206					
021 米	農		3,400			3,400					
022 とうもろこし	農		18,360		2,900	21,260					
023 豆類	農										
024 その他雑穀	農										
031 野菜・果物	農										
041 綿花	農										
051 その他農産品	農										
061 羊毛	農										
071 その他畜産品	農										
081 水産品	農		429			429					
091 原木	林										
092 製材	林										
101 樹脂類	林										
111 木材チップ	林										
112 その他林産品	林										
121 薪炭	林										
131 石炭	鉱										
141 鉄鉱石	鉱										
151 金属鉱	鉱										
161 砂利・砂	鉱			2,000	17,212	19,212					
162 石材	鉱										
171 原油	鉱										
181 りん鉱石	鉱										
191 石灰石	鉱										
201 原塩	鉱										
211 非金属鉱物	鉱										
221 鉄鋼	金										
222 鋼材	金										
231 非鉄金属	金										
241 金属製品	機				242	242					
251 鉄道車両	機										
252 完成自動車	機										
253 その他輸送用車両	機										
254 二輪自動車	機										
255 自動車部品	機										
256 その他輸送機械	機										
261 産業機械	業										
262 電気機械	業										
263 測量・光学・医療用機械	業										
264 事務用機器	業										
265 その他機械	業										
271 陶磁器	化										
281 セメント	化										
291 ガラス類	化										
301 窯業品	化										
311 重油	工			80,390	78,730	159,120					
320 揮発油	工										
321 その他の石油	工										
322 LNG (液化天然ガス)	工										
323 LPG (液化石油ガス)	工										
324 その他石油製品	工										
331 コークス	品										
341 石炭製品	品										
351 化学薬品	品										
361 化学肥料	品										
371 染料・塗料・合成樹脂・その他化学工業品	品								1,710	1,710	
381 紙・パルプ	軽										
391 糸及び紡績半製品	工										
401 その他繊維工業品	工										
411 砂糖	業										
421 製造食品	業										
422 飲料	業										
423 水	品			91,847	91,847				50	50	
424 たばこ	品										
425 その他食料工業品	品										
431 がん具	雑										
441 衣服・身廻品・はきもの	工										
442 文房具・運動娯楽用品・楽器	業										
443 家具装備品	業										
444 その他日用品	業										
451 ゴム製品	品										
461 木製品	品										
471 その他製造工業品	品										
481 金属くず	特										
491 再利用資材	殊										
501 動植物性製造飼肥料	品										
511 廃棄物	品										
512 廃土砂	品										
521 輸送用容器	品										
531 取合せ品	品										
541 分類不能	品										
フェリー貨物				5,401,050	5,937,895	11,338,945					
合 計			45,850	5,575,287	6,049,524	11,670,661			50	1,710	1,760

※取扱貨物のあるふ頭・岸壁のみ。

品 種	区 分	厩町岸壁					高島漁港区				
		輸 出	輸 入	移 出	移 入	計	輸 出	輸 入	移 出	移 入	計
農	011 麦										
	021 米										
	022 とうもろこし										
	023 豆類										
水	024 その他雑穀										
産	031 野菜・果物										
品	041 綿花										
	051 その他農産品										
	061 羊毛										
	071 その他畜産品										
	081 水産品								17,809	17,809	
林	091 原木										
産	092 製材										
品	101 樹脂類										
	111 木材チップ										
	112 その他林産品										
	121 薪炭										
鉱	131 石炭										
産	141 鉄鉱石										
品	151 金属鉱										
	161 砂利・砂										
	162 石材										
	171 原油										
	181 りん鉱石										
	191 石灰石										
	201 原塩										
	211 非金属鉱物										
金	221 鉄鋼										
属	222 鋼材										
機	231 非鉄金属										
械	241 金属製品										
工	251 鉄道車両										
業	252 完成自動車										
品	253 その他輸送用車両										
	254 二輪自動車										
	255 自動車部品										
	256 その他輸送機械										
	261 産業機械										
	262 電気機械										
	263 測量・光学・医療用機械										
	264 事務用機器										
	265 その他機械										
化	271 陶磁器										
学	281 セメント										
	291 ガラス類										
	301 窯業品										
	311 重油			9,551	5,420	14,971					
	320 揮発油			2		2					
	321 その他の石油			2,299	31,520	33,819					
工	322 LNG (液化天然ガス)										
業	323 LPG (液化石油ガス)										
品	324 その他石油製品				18,760	18,760					
	331 コークス										
	341 石炭製品										
	351 化学薬品										
	361 化学肥料										
	371 染料・塗料・合成樹脂・その他化学工業品										
軽	381 紙・パルプ										
工	391 糸及び紡績半製品										
業	401 その他繊維工業品										
品	411 砂糖										
	421 製造食品										
	422 飲料										
	423 水			1,259		1,259			2,166	2,166	
	424 たばこ										
	425 その他食料工業品										
雑	431 がん具										
工	441 衣服・身廻品・はきもの										
業	442 文房具・運動娯楽用品・楽器										
品	443 家具装備品										
	444 その他日用品										
	451 ゴム製品										
	461 木製品										
	471 その他製造工業品										
特	481 金属くず										
殊	491 再利用資材										
品	501 動植物性製造飼肥料										
	511 廃棄物										
	512 廃土砂										
	521 輸送用容器										
	531 取合せ品										
	541 分類不能										
	フェリー貨物										
	合 計			13,111	55,700	68,811			2,166	17,809	19,975

※取扱貨物のあるふ頭・岸壁のみ。

(単位：トン)

品 種		合計				
		輸 出	輸 入	移 出	移 入	計
農 水 産 品	011 麦		39,442		46,660	86,102
	021 米		8,500	7		8,507
	022 とうもろこし		18,360		2,900	21,260
	023 豆類		245			245
	024 その他雑穀					
	031 野菜・果物		1,368	691		2,059
	041 綿花					
	051 その他農産品		106			106
	061 羊毛					
	071 その他畜産品			8		8
林 産 品	081 水産品		4,677	8	17,809	22,494
	091 原木					
	092 製材		64			64
	101 樹脂類					
	111 木材チップ					
	112 その他林産品		168			168
	121 薪炭		59			59
	131 石炭					
	141 鉄鉱石					
	151 金属鉱					
鉱 産 品	161 砂利・砂			2,000	17,212	19,212
	162 石材		248			248
	171 原油					
	181 りん鉱石					
	191 石灰石					
	201 原塩					
	211 非金属鉱物					
	221 鉄鋼					
	222 鋼材		819			819
	231 非鉄金属					
金 属 機 械 工 業 品	241 金属製品	564	5,024		6,805	12,393
	251 鉄道車両					
	252 完成自動車	69,620				69,620
	253 その他輸送用車両					
	254 二輪自動車					
	255 自動車部品	3,374	976			4,350
	256 その他輸送機械		979			979
	261 産業機械	492	415			907
	262 電気機械	5	11,072			11,077
	263 測量・光学・医療用機械					
化 学 工 業 品	264 事務用機器		62			62
	265 その他機械					
	271 陶磁器					
	281 セメント				86,799	86,799
	291 ガラス類		51			51
	301 窯業品	286	803			1,089
	311 重油			89,941	84,150	174,091
	320 揮発油				2	2
	321 その他の石油			2,299	31,520	33,819
	322 LNG (液化天然ガス)					
工 業 品	323 LPG (液化石油ガス)					
	324 その他石油製品		115		18,760	18,875
	331 コークス					
	341 石炭製品					
	351 化学薬品		11,039			11,039
	361 化学肥料					
	371 染料・塗料・合成樹脂・その他化学工業品		9,028		1,710	10,738
	381 紙・パルプ					
	391 糸及び紡績半製品		90			90
	軽 工 業 品	401 その他繊維工業品		553		
411 砂糖						
421 製造食品		303	909			1,212
422 飲料		154				154
423 水		44		108,743		108,787
424 たばこ						
425 その他食料工業品				36		36
431 がん具			695			695
441 衣服・身廻品・はきもの			32,110			32,110
雑 工 業 品		442 文房具・運動娯楽用品・楽器		1,167		
	443 家具装備品		75,557			75,557
	444 その他日用品		7,812			7,812
	451 ゴム製品	879	303			1,182
	461 木製品		1,868			1,868
	471 その他製造工業品		3,150			3,150
	481 金属くず					
	491 再利用資材					
	501 動植物性製造飼肥料		2,724	1,162	7,200	11,086
	特 殊 品	511 廃棄物				
512 廃土砂						
521 輸送用容器		164	4,452			4,616
531 取合せ品						
541 分類不能						
フェリー貨物				5,401,050	5,937,895	11,338,945
合 計	75,885	245,010	5,605,947	6,259,420	12,186,262	

※取扱貨物のあるふ頭・岸壁のみ。

(7) 海上出入貨物品種別年次推移表（10か年）

（単位：トン）

品 種		年									
		平成26年	平成27年	平成28年	平成29年	平成30年	令和元年	令和2年	令和3年	令和4年	令和5年
農 水 産 品	011 麦	113,975	104,254	94,602	96,545	99,043	90,826	91,738	86,591	101,754	86,102
	021 米	12,018	20,962	9,001	6,007	5,998	11,835	5,476	9,015	537	8,507
	022 とうもろこし	61,598	49,161	66,871	55,774	29,658	56,406	49,000	43,984	50,101	21,260
	023 豆類	1,563	507	681	588	392	588	519	360	196	245
	024 その他雑穀	1,500	13,343	14,555	10,194	8,167	3,700	800	380		
	031 野菜・果物	3,715	3,493	3,783	3,996	3,049	3,587	2,740	2,262	2,029	2,059
	041 綿花										
	051 その他農産品	742	954	795	796	372	502	360	827	282	106
	061 羊毛										
林 産 品	071 その他畜産品	84	12	5	6	8	15	13	13	12	8
	081 水産品	25,426	18,101	20,478	18,126	25,442	24,476	25,133	26,801	25,481	22,494
	091 原木										
	092 製材	459	639	732	594	892	402	11		278	64
	101 樹脂類										
	111 木材チップ										
	112 その他林産品	330	243	400	569	348	240	243	192	192	168
	121 薪炭										59
	131 石炭										
鉱 産 品	141 鉄鉱石										
	151 金属鉱										
	161 砂利・砂	18,290	20,980	14,320	39,890	99,360	9,060	6,240	42,125	15,099	19,212
	162 石材	2,211	1,867	1,332	1,123	1,028	1,015	269	816	459	248
	171 原油										
	181 りん鉱石										
	191 石灰石										
	201 原塩										
	211 非金属鉱物				2						
金 属 機 械 工 業 品	221 鉄鋼										
	222 鋼材	4,248	5,600	3,999	3,129	2,692	1,993	3,167	727	1,123	819
	231 非鉄金属										
	241 金属製品	2,519	2,930	1,791	3,356	3,057	6,736	4,671	8,529	8,764	12,393
	251 鉄道車両										
	252 完成自動車	90,290	48,930	45,230	54,870	65,070	74,140	69,730	41,460	87,270	69,620
	253 その他輸送用車両				1	519	135	8	1		
	254 二輪自動車										
	255 自動車部品	1,131	683	185	456	1,948	3,867	3,032	3,574	4,859	4,350
機 械 工 業 品	256 その他輸送機械	531	138	170	242	227	594	1,537	2,729	1,364	979
	261 産業機械	915	888	457	1,403	471	332	409	725	1,630	907
	262 電気機械	15,156	13,350	14,772	12,676	9,804	9,831	7,449	9,689	10,196	11,077
	263 測量・光学・医療用機械	21	37	50	20						
	264 事務用機器					1					62
	265 その他機械				2,630	305					
	271 陶磁器	178	2	2		5		43	138	46	
	281 セメント	70,204	56,868	54,690	70,225	79,237	66,039	101,369	109,546	106,656	86,799
	291 ガラス類	83	65	59	53	14	49	30	12	14	51
化 学 工 業 品	301 薬業品	631	511	190	333	370	213	319	424	670	1,089
	311 重油	137,052	138,401	139,665	142,285	168,627	147,878	176,644	172,098	136,682	174,091
	320 揮発油							4	3	7	2
	321 その他の石油	48,403	45,617	39,922	39,310	37,481	38,400	33,677	33,530	32,616	33,819
	322 LNG（液化天然ガス）										
	323 LPG（液化石油ガス）										
	324 その他石油製品	30,302	20,800	26,140	34,679	31,850	24,726	25,818	20,794	19,348	18,875
	331 コークス										
	341 石炭製品										
軽 工 業 品	351 化学薬品	8,480	9,902	12,117	7,211	6,514	9,335	24,522	14,034	11,533	11,039
	361 化学肥料	5,034	3,214	1,943	422	591	209	231			
	371 染料・塗料・合成樹脂・その他化学工業品	8,430	8,089	6,996	6,525	6,880	7,169	6,882	10,678	10,884	10,738
	381 紙・パルプ										
	391 糸及び紡績半製品	22				90	97	113	180	118	90
	401 その他繊維工業品	1,434	410	369	163	643	253	665	308	265	553
	411 砂糖										
	421 製造食品	6,468	6,502	4,294	3,092	3,300	3,168	2,564	4,682	7,066	1,212
	422 飲料			42		29	36	20	116	123	154
雑 工 業 品	423 水	121,121	119,151	122,394	105,272	105,458	110,126	79,502	82,183	93,635	108,787
	424 たばこ										
	425 その他食料工業品	4,114	3,358	3,062	2,763	3,556	2,614	122	230	736	36
	431 がん具	87	124	81	98	48	48	68	67	189	695
	441 衣服・身廻品・はきもの	45,815	39,270	38,019	33,578	26,871	32,078	28,518	25,711	29,395	32,110
	442 文房具・運動娯楽用品・楽器	613	322	152	298	426	510	681	315	342	1,167
	443 家具装備品	72,182	85,816	89,113	85,390	74,049	87,420	76,398	59,744	60,638	75,557
	444 その他日用品	16,850	10,625	8,740	8,540	6,781	6,034	5,615	12,625	7,475	7,812
	451 ゴム製品	3,725	1,517	1,417	1,603	1,545	2,941	2,907	2,921	2,546	1,182
特 殊 品	461 木製品	6,174	6,174	3,054	613	649	162	1,312	1,436	1,992	1,868
	471 その他製造工業品	1,136	3,040	2,012	744	837	3,020	1,790	2,635	3,605	3,150
	481 金属くず										
	491 再利用資材	357									
	501 動植物性製造飼肥料	19,582	18,810	21,344	15,921	14,354	14,510	18,021	13,953	11,439	11,086
	511 廃棄物	300									
	512 廃土砂										
	521 輸送用容器	2,402	2,854	2,728	2,800	1,891	2,456	8,678	5,713	9,306	4,616
	531 取合せ品										
541 分類不能											
小 計	967,901	888,514	872,754	874,911	929,947	859,771	869,058	854,876	858,952	847,317	
対前年比 (%)	94.4%	91.8%	98.2%	100.2%	106.3%	92.5%	101.1%	99.4%	100.5%	98.6%	
フェリー貨物	9,090,955	10,001,145	10,024,000	10,845,215	12,144,380	12,092,990	11,091,200	11,473,150	10,498,690	11,338,945	
対前年比 (%)	91.1%	110.0%	100.2%	108.2%	112.0%	99.6%	91.7%	94.9%	91.5%	108.0%	
合 計	10,058,856	10,889,659	10,896,754	11,720,126	13,074,327	12,952,761	11,960,258	12,328,026	11,357,642	12,186,262	
対前年比 (%)	91.4%	108.3%	100.1%	107.6%	111.6%	99.1%	92.3%	95.2%	92.1%	107.3%	

(8) 海上出入貨物品種別前年対比表

(単位：トン、%)

区分 品 種	輸 出			輸 入			移 出			移 入			合 計					
	令和5年	令和4年	前年比	令和5年	令和4年	前年比	令和5年	令和4年	前年比	令和5年	令和4年	前年比	令和5年	令和4年	前年比			
農 水 産 品	011 麦			39,442	37,042	106.5				5,506	皆減	46,660	59,206	78.8	86,102	101,754	84.6	
	021 米		536	皆減	8,500		皆増	7		1	700.0				8,507	537	1584.2	
	022 とうもろこし				18,360	45,400	40.4						2,900	4,701	61.7	21,260	50,101	42.4
	023 豆類				245	196	125.0								245	196	125.0	
	024 その他雑穀																	
	031 野菜・果物				1,368	2,017	67.8	691	12	5758.3						2,059	2,029	101.5
	041 綿花																	
	051 その他農産品	105		皆減	106	177	59.9								106	282	37.6	
林 産 品	061 羊毛																	
	071 その他畜産品						8	12	66.7						8	12	66.7	
	081 水産品	254		皆減	4,677	6,672	70.1	8	12	66.7	17,809	18,543	96.0	22,494	25,481	88.3		
	091 原木																	
	092 製材				64	278	23.0								64	278	23.0	
	101 樹脂類																	
	111 木材チップ																	
	112 その他林産品				168	192	87.5								168	192	87.5	
鉱 産 品	121 薪炭			59		皆増								59		皆増		
	131 石炭																	
	141 鉄鉱石																	
	151 金属鉱																	
	161 砂利・砂					29	皆減	2,000		皆増	17,212	15,070	114.2	19,212	15,099	127.2		
	162 石材				248	459	54.0							248	459	54.0		
	171 原油																	
	181 りん鉱石																	
金 属 機 械 工 業 品	191 石灰石																	
	201 原塩																	
	211 非金属鉱物																	
	221 鉄鋼																	
	222 鋼材				819	1,123	72.9								819	1,123	72.9	
	231 非鉄金属																	
	241 金属製品	564	393	143.5	5,024	4,337	115.8				6,805	4,034	168.7	12,393	8,764	141.4		
	251 鉄道車両																	
機 械 工 業 品	252 完成自動車	69,620	87,270	79.8										69,620	87,270	79.8		
	253 その他輸送用車両																	
	254 二輪自動車																	
	255 自動車部品	3,374	4,287	78.7	976	572	170.6							4,350	4,859	89.5		
	256 その他輸送機械		6	皆減	979	1,358	72.1							979	1,364	71.8		
	261 産業機械	492	317	155.2	415	1,313	31.6							907	1,630	55.6		
	262 電気機械	5	3	166.7	11,072	10,193	108.6							11,077	10,196	108.6		
	263 測量・光学・医療用機械																	
化 学 工 業 品	264 事務用機器				62		皆増							62		皆増		
	265 その他機械																	
	271 陶磁器					46	皆減								46	皆減		
	281 セメント												86,799	106,656	81.4	86,799	106,656	81.4
	291 ガラス類				51	14	364.3							51	14	364.3		
	301 薬品	286	244	117.2	803	426	188.5							1,089	670	162.5		
	311 重油							89,941	69,412	129.6	84,150	67,270	125.1	174,091	136,682	127.4		
	320 揮発油							2	7	28.6				2	7	28.6		
工 業 品	321 その他の石油							2,299	2,466	93.2	31,520	30,150	104.5	33,819	32,616	103.7		
	322 LNG (液化天然ガス)																	
	323 LPG (液化石油ガス)																	
	324 その他石油製品				115	48	239.6				18,760	19,300	97.2	18,875	19,348	97.6		
	331 コークス																	
	341 石炭製品																	
	351 化学薬品				11,039	11,533	95.7							11,039	11,533	95.7		
	361 化学肥料																	
軽 工 業 品	371 染料・塗料・合成樹脂 その他化学工業品		6	皆減	9,028	6,400	141.1				1,710	4,478	38.2	10,738	10,884	98.7		
	381 紙・パルプ																	
	391 糸及び紡績半製品				90	118	76.3							90	118	76.3		
	401 その他繊維工業品				553	265	208.7							553	265	208.7		
	411 砂糖																	
	421 製造食品	303	2,297	13.2	909	4,769	19.1							1,212	7,066	17.2		
	422 飲料	154	123	125.2										154	123	125.2		
	423 水	44	44	100.0				108,743	93,591	116.2				108,787	93,635	116.2		
雑 工 業 品	424 たばこ																	
	425 その他食料工業品		71	皆減		25	皆減	36	40	90.0		600	皆減	36	736	4.9		
	431 がん具				695	189	367.7							695	189	367.7		
	441 衣服・身用品・はきもの				32,110	29,395	109.2							32,110	29,395	109.2		
	442 文房具・運動娯楽用品・楽器				1,167	342	341.2							1,167	342	341.2		
	443 家具装備品				75,557	60,638	124.6							75,557	60,638	124.6		
	444 その他日用品		47	皆減	7,812	7,428	105.2							7,812	7,475	104.5		
	451 ゴム製品	879	2,240	39.2	303	306	99.0							1,182	2,546	46.4		
特 殊 品	461 木製品				1,868	1,992	93.8							1,868	1,992	93.8		
	471 その他製造工業品				3,150	3,605	87.4							3,150	3,605	87.4		
	481 金属くず																	
	491 再利用資材																	
	501 動植物性製造飼料				2,724	1,831	148.8	1,162		皆増	7,200	9,608	74.9	11,086	11,439	96.9		
	511 廃棄物																	
	512 廃土砂																	
	521 輸送用容器	164	376	43.6	4,452	8,930	49.9							4,616	9,306	49.6		
531 取合せ品																		
541 分類不能のもの																		
小 計	75,885	98,619	76.9	245,010	249,658	98.1	204,897	171,059	119.8	321,525	339,616	94.7	847,317	858,952	98.6			
フェリー貨物							5,401,050	5,009,405	107.8	5,937,895	5,489,285	108.2	11,338,945	10,498,690	108.0			
合 計	75,885	98,619	76.9	245,010	249,658	98.1	5,605,947	5,180,464	108.2	6,259,420	5,828,901	107.4	12,186,262	11,357,642	107.3			

(9) 海上出入貨物 大分類別比較表 (5か年)

* 上段は貨物量(トン)、下段は対前年比を示す。

区分 品 種	合 計					輸 出					輸 入					移 出					移 入				
	令和元年	令和2年	令和3年	令和4年	令和5年	令和元年	令和2年	令和3年	令和4年	令和5年	令和元年	令和2年	令和3年	令和4年	令和5年	令和元年	令和2年	令和3年	令和4年	令和5年	令和元年	令和2年	令和3年	令和4年	令和5年
農水産品	191,935	175,779	170,233	180,392	140,781	6,761	3,701	7,134	895	0	137,160	123,830	108,498	91,504	72,698	81	3,044	4,039	5,543	714	47,933	45,204	50,562	82,450	67,369
	111.5%	91.6%	96.8%	106.0%	78.0%	74.8%	54.7%	192.8%	12.5%	皆減	109.7%	90.3%	87.6%	84.3%	79.4%	184.1%	3758.0%	132.7%	137.2%	12.9%	125.9%	94.3%	111.9%	163.1%	81.7%
林産品	642	254	192	470	291	0	0	0	0	0	642	254	192	470	291	0	0	0	0	0	0	0	0	0	0
	51.8%	39.6%	75.6%	244.8%	61.9%	—	—	—	—	—	51.8%	39.6%	75.6%	244.8%	61.9%	—	—	—	—	—	—	—	—	—	—
鉱産品	10,075	6,509	42,941	15,558	19,460	0	0	0	0	0	1,015	269	816	488	248	0	0	0	0	2,000	9,060	6,240	42,125	15,070	17,212
	10.0%	64.6%	659.7%	36.2%	125.1%	—	—	—	—	—	98.7%	26.5%	303.3%	59.8%	50.8%	—	—	—	—	皆増	9.1%	68.9%	675.1%	35.8%	114.2%
金属機械工業品	97,628	90,003	67,434	115,206	100,207	78,166	72,693	45,334	92,276	74,055	17,910	15,337	19,967	18,896	19,347	0	0	0	0	0	1,552	1,973	2,133	4,034	6,805
	116.1%	92.2%	74.9%	170.8%	87.0%	115.2%	93.0%	62.4%	203.5%	80.3%	131.4%	85.6%	130.2%	94.6%	102.4%	—	—	—	—	—	59.1%	127.1%	108.1%	189.1%	168.7%
化学工業品	294,018	369,539	361,257	318,456	336,503	38	1,905	44	250	286	11,733	25,010	20,486	18,467	21,036	71,823	89,065	89,136	71,885	92,242	210,424	253,559	251,591	227,854	222,939
	88.7%	125.7%	97.8%	88.2%	105.7%	18.7%	5013.2%	2.3%	568.2%	114.4%	136.9%	213.2%	81.9%	90.1%	113.9%	88.6%	124.0%	100.1%	80.6%	128.3%	87.0%	120.5%	99.2%	90.6%	97.8%
軽工業品	116,294	82,986	87,699	101,943	110,832	419	157	490	2,535	501	3,364	3,341	5,026	5,177	1,552	111,732	79,488	82,183	93,631	108,779	779	0	0	600	0
	102.8%	71.4%	105.7%	116.2%	108.7%	70.8%	37.5%	312.1%	517.3%	19.8%	85.7%	99.3%	150.4%	103.0%	30.0%	104.4%	71.1%	103.4%	113.9%	116.2%	49.6%	皆減	—	皆増	皆減
雑工業品	132,213	117,289	105,454	106,182	123,541	2,921	2,786	2,799	2,287	879	129,292	114,503	102,655	103,895	122,662	0	0	0	0	0	0	0	0	0	0
	118.9%	88.7%	89.9%	100.7%	116.3%	192.7%	95.4%	100.5%	81.7%	38.4%	117.9%	88.6%	89.7%	101.2%	118.1%	—	—	—	—	—	—	—	—	—	—
特殊品	16,966	26,699	19,666	20,745	15,702	340	377	320	376	164	7,026	17,922	8,546	10,761	7,176	0	0	0	0	1,162	9,600	8,400	10,800	9,608	7,200
	104.4%	157.4%	73.7%	105.5%	75.7%	87.0%	110.9%	84.9%	117.5%	43.6%	144.7%	255.1%	47.7%	125.9%	66.7%	—	—	—	—	皆増	87.3%	87.5%	128.6%	89.0%	74.9%
分類不能のもの	0	0	0	0	0	0	0	0	0	0	0	0	0	0	0	0	0	0	0	0	0	0	0	0	0
	—	—	—	—	—	—	—	—	—	—	—	—	—	—	—	—	—	—	—	—	—	—	—	—	—
フェリー貨物	12,092,990	11,091,200	11,473,150	10,498,690	11,338,945	0	0	0	0	0	0	0	0	0	0	5,662,545	5,266,525	5,371,270	5,009,405	5,401,050	6,430,445	5,824,675	6,101,880	5,489,285	5,937,895
	99.6%	91.7%	103.4%	91.5%	108.0%	—	—	—	—	—	—	—	—	—	—	99.1%	93.0%	102.0%	93.3%	107.8%	100.0%	90.6%	104.8%	90.0%	108.2%
合 計	12,952,761	11,960,258	12,328,026	11,357,642	12,186,262	88,645	81,619	56,121	98,619	75,885	308,142	300,466	266,186	249,658	245,010	5,846,181	5,438,122	5,546,628	5,180,464	5,605,947	6,709,793	6,140,051	6,459,091	5,828,901	6,259,420
	99.1%	92.3%	103.1%	92.1%	107.3%	111.4%	92.1%	68.8%	175.7%	76.9%	115.0%	97.5%	88.6%	93.8%	98.1%	99.1%	93.0%	102.0%	93.4%	108.2%	98.3%	91.5%	105.2%	90.2%	107.4%

6. コンテナ貨物取扱状況(外貿)

(1) コンテナ貨物年別推移表

(単位：トン、%)

年	コンテナ貨物量					総貨物量 ※ (フェリー貨物を除く)		備 考
	輸出	輸入	合計	対前年比	右記※に 占める割合		対前年比	
H14	4,790	12,541	17,331	—	1.1	1,525,580	—	9月 「小樽—中国定期コンテナ航路」開設
H15	19,136	65,062	84,198	485.8	6.3	1,327,053	87.0	
H16	35,812	92,262	128,074	152.1	9.2	1,397,448	105.3	
H17	34,636	140,058	174,694	136.4	11.6	1,504,909	107.7	
H18	44,006	147,459	191,465	109.6	12.7	1,504,808	100.0	
H19	45,004	146,374	191,378	100.0	12.0	1,588,664	105.6	3月 従来航路の改編とともに新規航路が開設され、週2便のコンテナ航路が就航される
H20	34,716	114,625	149,341	78.0	10.1	1,484,466	93.4	
H21	19,355	144,859	164,214	110.0	14.3	1,144,414	77.1	1月 従来航路の改編により週1便に減便
H22	26,521	177,301	203,822	124.1	18.3	1,113,608	97.3	
H23	22,760	171,457	194,217	95.3	17.2	1,127,103	101.2	
H24	10,321	180,625	190,946	98.3	18.1	1,054,218	93.5	
H25	12,269	188,334	200,603	105.1	19.6	1,025,605	97.3	
H26	9,821	178,879	188,700	94.1	19.5	967,901	94.4	
H27	12,608	174,571	187,179	99.2	21.1	888,514	91.8	11月 従来航路の改編
H28	10,311	173,279	183,590	98.1	21.0	872,754	98.2	
H29	9,409	160,514	169,923	92.6	19.4	874,911	100.2	
H30	9,053	137,370	146,423	86.2	15.7	929,947	106.3	7月～8月 多目的荷役機械の故障により、一時的に荷役ができず取扱量減
R1	10,232	166,383	176,615	120.6	20.5	859,771	92.5	
R2	5,592	154,133	159,725	90.4	18.4	869,058	101.1	
R3	7,886	141,802	149,688	93.7	17.5	854,876	98.4	
R4	6,677	144,096	150,773	94.4	17.6	858,952	98.8	6月 従来航路の改編
R5	3,379	163,950	167,329	111.8	19.7	847,317	99.1	

(2) コンテナ個数年別集計表

(単位：TEU、%)

年	種別	輸出	輸入	合計	対前年比
H14	実入り	268	586	854	-
	空	308	54	362	-
	計	576	640	1,216	-
H15	実入り	1,091	3,173	4,264	499.3
	空	2,216	86	2,302	635.9
	計	3,307	3,259	6,566	540.0
H16	実入り	1,929	4,687	6,616	155.2
	空	3,704	792	4,496	195.3
	計	5,633	5,479	11,112	169.2
H17	実入り	1,987	6,602	8,589	129.8
	空	5,261	442	5,703	126.9
	計	7,248	7,044	14,292	128.6
H18	実入り	2,458	6,758	9,216	107.3
	空	5,321	810	6,131	107.5
	計	7,779	7,568	15,347	107.4
H19	実入り	2,489	6,352	8,841	95.9
	空	4,522	664	5,186	84.6
	計	7,011	7,016	14,027	91.4
H20	実入り	1,827	5,064	6,891	77.9
	空	3,520	155	3,675	70.9
	計	5,347	5,219	10,566	75.3
H21	実入り	1,097	6,135	7,232	105.0
	空	4,849	146	4,995	135.9
	計	5,946	6,281	12,227	115.7
H22	実入り	1,540	7,398	8,938	123.6
	空	5,172	264	5,436	108.8
	計	6,712	7,662	14,374	117.6
H23	実入り	1,328	7,226	8,554	95.7
	空	5,207	56	5,263	96.8
	計	6,535	7,282	13,817	96.1
H24	実入り	646	7,595	8,241	96.3
	空	6,851	2	6,853	130.2
	計	7,497	7,597	15,094	109.2
H25	実入り	703	7,822	8,525	103.5
	空	7,045	40	7,085	103.4
	計	7,748	7,862	15,610	103.4
H26	実入り	516	7,450	7,966	93.4
	空	6,651	37	6,688	94.4
	計	7,167	7,487	14,654	93.9
H27	実入り	635	7,188	7,823	98.2
	空	6,272	34	6,306	94.3
	計	6,907	7,222	14,129	96.4
H28	実入り	555	7,114	7,669	98.0
	空	6,488	68	6,556	104.0
	計	7,043	7,182	14,225	100.7
H29	実入り	429	6,671	7,100	92.6
	空	6,053	91	6,144	93.7
	計	6,482	6,762	13,244	93.1
H30	実入り	482	5,747	6,229	87.7
	空	5,458	122	5,580	90.8
	計	5,940	5,869	11,809	89.2
R1	実入り	613	6,850	7,463	119.8
	空	6,308	89	6,397	114.6
	計	6,921	6,939	13,860	117.4
R2	実入り	365	6,498	6,863	92.0
	空	6,168	0	6,168	96.4
	計	6,533	6,498	13,031	94.0
R3	実入り	494	5,959	6,453	94.0
	空	5,576	147	5,723	92.8
	計	6,070	6,106	12,176	93.4
R4	実入り	389	6,038	6,427	99.6
	空	5,729	11	5,740	100.3
	計	6,118	6,049	12,167	99.9
R5	実入り	258	6,793	7,051	109.7
	空	6,422	3	6,425	111.9
	計	6,680	6,796	13,476	110.8

(3) コンテナ貨物品種別年次推移表(10か年)

(単位:トン)

品 種	区 分										輸出	輸入		
	平成26年	平成27年	平成28年	平成29年	平成30年	令和元年	令和2年	令和3年	令和4年	令和5年				
農 水 産 品	麦	682		1,055	2,239	1,389	1,497	1,523	2,280	4,310	4,194		4,194	
	米					70	326	354	753	536				
	とうもろこし						44							
	豆類	563	507	681	588	392	588	519	360	196	245		245	
	その他雑穀													
	野菜・果物	3,518	3,472	3,760	3,972	3,023	3,542	2,725	2,249	2,017	1,368		1,368	
	綿花													
	その他農産品	742	954	795	796	372	502	360	827	282	106		106	
	羊毛													
	その他畜産品													
水産品	3,341	5,165	5,514	2,039	6,689	6,603	1,563	4,090	171					
林 産 品	原木													
	製材							11		57	64		64	
	樹脂類													
	木材チップ													
	その他林産品	330	243	400	569	348	240	243	192	192	168		168	
鉱 産 品	薪炭										59		59	
	石炭													
	鉄鉱石													
	金属鉱													
	砂利・砂									29				
	石材	2,211	1,867	1,332	1,123	1,028	1,015	269	816	459	248		248	
	原油													
	りん鉱石													
	石灰石													
	原塩													
非金属鉱物				2										
金 属 機 械 工 業 品	鉄鋼													
	鋼材			57	47	67	441	1,194	727	1,123	819		819	
	非鉄金属													
	金属製品	2,198	1,676	1,790	3,181	2,961	6,705	4,426	4,164	3,932	3,654	564	3,090	
	鉄道車両													
	完成自動車													
	その他輸送用車両					519	135							
	二輪自動車													
	自動車部品	1,130	683	185	137	792	2,782	1,775	2,389	3,631	3,367	2,391	976	
	その他輸送機械	531	138	50	160	53	529	1,402	2,708	1,358	979		979	
産業機械	901	630	457	1,348	354	252	310	563	1,313	415		415		
電気機械	15,156	13,347	14,772	12,675	9,804	9,831	7,449	9,689	10,196	11,077	5	11,072		
測量・光学・医療用機械	21	37	50	20										
事務用機器						1				62		62		
その他機械				2,630	305									
化 学 工 業 品	陶磁器	178		2		5		43	138	46				
	セメント													
	ガラス類	83	65	59	53	14	49	30	12	14	51		51	
	窯業品	411	108	179	199	221	197	235	382	426	803		803	
	重油													
	揮発油													
	その他の石油	9	16	11	9									
	LNG(液化天然ガス)													
	LPG(液化石油ガス)													
	その他石油製品	2					76	48	74	48	115		115	
コークス														
石炭製品														
化学薬品	80	99	600	369	310	3,790	12,283	3,334	533	1,369		1,369		
化学肥料	228	508	593	422	591	209	231							
染料・塗料・合成樹脂・ その他化学工業品	2,766	2,649	1,916	1,170	1,280	1,885	1,719	5,831	6,400	9,025		9,025		
軽 工 業 品	紙・パルプ													
	糸及び紡績半製品	22				90	97	113	180	118	90		90	
	その他繊維工業品	1,420	410	369	163	643	253	665	300	254	550		550	
	砂糖													
	製造食品	6,464	6,488	4,294	3,088	3,292	3,168	2,564	2,207	3,650	1,204	295	909	
	飲料			42		25	36	12	66	21	60	60		
	水	102	361	887	1,108	250	60	60	43	44	44	44		
	たばこ													
	その他食料工業品	176	237	226	177	205	169	76	187	96				
	雑 工 業 品	がん具	87	124	81	98	48	48	68	67	189	695		695
衣服・身廻品・はきもの		45,815	39,270	38,019	33,578	26,871	32,078	28,518	25,711	29,395	32,110		32,110	
文房具・運動娯楽用品・楽器		613	322	152	298	426	510	681	315	342	1,167		1,167	
家具装備品		72,182	85,816	89,113	85,390	74,049	87,420	76,398	59,744	60,638	75,557		75,557	
その他日用品		16,850	10,625	8,740	8,540	6,781	6,034	5,615	12,625	7,475	7,812		7,812	
ゴム製品		404	57	64	51	125	222	209	226	306	303		303	
木製品		6,174	6,174	3,054	613	649	162	1,312	1,431	1,992	1,868		1,868	
その他製造工業品		1,135	3,039	2,012	744	837	3,020	1,790	2,635	3,595	3,150		3,150	
特 殊 品		金属くず												
		再利用資材	357											
	動植物性製造飼肥料							466	338	525	494		494	
	廃棄物													
	廃土砂													
輸送用容器	1,818	2,092	2,279	2,327	1,544	2,100	2,466	2,035	4,864	4,037	20	4,017		
取合せ品														
分類不能														
合 計	188,700	187,179	183,590	169,923	146,423	176,615	159,725	149,688	150,773	167,329	3,379	163,950		
対前年比(%)	94.1%	99.2%	98.1%	92.6%	86.2%	120.6%	90.4%	93.7%	100.7%	111.0%	-	-		

7. 泊地係船岸及び本船荷役

(1) 総括表

区分	水深別	パース数又は基数	係留状況			荷役船		貨物トン数		
			隻数	総トン数	延時間	隻数	総トン数	積	揚	計
公共	－9.0m以上	23	407	2,688,612	27,199	188	1,295,826	35,739	423,841	459,580
	－7.5m以上	7	143	258,200	10,120	100	212,283	17,497	57,768	75,265
	－4.0m以上	8	2	1,891	91					
びょう地		3	52	757,864	807					
計		41	604	3,706,567	38,217	288	1,508,109	53,236	481,609	534,845

(2) 集計表

係留施設名称	パース数又は基数	係留状況			荷役船		貨物トン数		主要品種
		隻数	総トン数	延時間	隻数	総トン数	積	揚	積／揚
沖1～3区 (検疫錨地含む)	3	52	757,864	807					
港町ふ頭	6	176	802,469	11,896	107	732,261	46,198	184,235	積)完成自動車 揚)家具装備品、 衣類・身廻品・履物
第2号ふ頭	6	90	128,770	12,325					
第3号ふ頭	7	20	287,076	583	2	4,478	557	960	積)完成自動車 揚)水産品
中央ふ頭	5	75	263,258	3,630	44	197,235	4,481	100,922	積)完成自動車 揚)セメント、麦
勝納ふ頭	5	110	1,284,045	4,432	71	413,069	2,000	139,792	積)水、重油 揚)重油、麦
色内ふ頭	3								
若竹係船杭	1								
手宮岸壁	1								
北浜岸壁	1								
厩町岸壁	3	81	183,085	4,544	64	161,066		55,700	揚)その他の石油、 その他石油製品
計	41	604	3,706,567	38,217	288	1,508,109	53,236	481,609	

* 上記はフェリーを除く500総トン以上の船舶について集計したものである。

8. 関係資料

(1) フェリー貨物年別推移表

(単位：トン、%)

年	フェリー貨物量				一般貨物		備 考
	移出	移入	計	対前年比	フェリー以外 の貨物量	対前年比	
S45	114,948	91,438	206,386	—	3,834,749	—	8月第1船就航、敦賀・舞鶴航路開設
S46	394,153	352,161	746,314	361.6	3,509,004	91.5	
S47	714,851	683,144	1,397,995	187.3	3,301,736	94.1	5月第2船就航
S48	1,054,599	1,105,465	2,160,064	154.5	3,685,726	111.6	7月第3船就航
S49	1,268,760	1,260,964	2,529,724	117.1	3,526,897	95.7	新潟航路開設
S50	1,603,178	1,540,435	3,143,613	124.3	2,880,411	81.7	5月第4船就航
S51	1,776,098	1,749,678	3,525,776	112.2	2,900,263	100.7	
S52	2,137,042	2,064,243	4,201,285	119.2	2,772,280	95.6	5月第5船就航
S53	2,376,602	2,387,272	4,763,874	113.4	2,888,414	104.2	
S54	2,769,610	2,776,024	5,545,634	116.4	3,106,825	107.6	4・7月新造船就航
S55	3,264,070	3,191,974	6,456,044	116.4	2,770,124	89.2	1月第6船就航
S56	3,325,417	3,260,309	6,585,726	102.0	2,535,196	91.5	6月利尻・礼文航路開設
S57	3,363,676	3,413,179	6,776,855	102.9	2,481,809	97.9	
S58	3,400,005	3,402,100	6,802,105	100.4	2,666,211	107.4	
S59	3,543,060	3,508,600	7,051,660	103.7	2,655,488	99.6	7月新造船就航
S60	3,788,305	3,841,000	7,629,305	108.2	2,430,452	91.5	
S61	3,866,595	3,877,200	7,743,795	101.5	2,487,519	102.3	
S62	4,095,010	4,294,785	8,389,845	108.3	2,741,004	110.2	3・4月新造船就航
S63	4,301,675	4,613,940	8,915,615	106.3	2,787,696	101.7	7月新造船就航
H1	8,795,795	9,564,655	18,360,450	205.9	2,675,042	96.0	
H2	9,064,975	10,010,545	19,075,520	103.9	2,423,803	90.6	
H3	9,725,205	10,363,085	20,088,290	105.3	2,331,737	96.2	10月新造船就航
H4	9,503,770	10,452,450	19,956,220	99.3	2,158,716	92.6	
H5	9,449,830	10,331,475	19,781,305	99.1	2,196,328	101.7	12月利尻・礼文航路廃止
H6	10,409,780	11,271,270	21,681,050	109.6	2,395,788	109.1	4・7月新造船就航
H7	10,831,370	11,737,680	22,569,050	104.1	2,320,499	96.9	
H8	11,276,485	12,258,935	23,535,420	104.3	2,169,475	93.5	6月敦賀航路高速新造船就航
H9	11,048,170	12,057,660	23,105,830	98.2	2,217,054	102.2	
H10	11,314,545	12,247,200	23,561,745	102.0	1,828,174	82.5	
H11	10,610,840	11,716,830	22,327,670	94.8	1,730,784	94.7	7月新潟航路2船減便
H12	10,742,990	11,892,755	22,635,745	101.4	1,666,088	96.3	
H13	10,154,815	11,540,380	21,695,195	95.8	1,608,890	96.6	
H14	8,841,365	9,794,055	18,635,420	85.9	1,525,580	94.8	4月バリアフリー新造船就航、9月敦賀航路休止
H15	5,361,230	6,217,280	11,578,510	62.1	1,327,053	87.0	2月バリアフリー新造船就航
H16	5,874,385	6,944,430	12,818,815	110.7	1,397,448	105.3	7月舞鶴航路高速新造船就航
H17	5,162,940	6,640,715	11,803,655	92.1	1,504,909	107.7	
H18	5,191,355	6,694,600	11,885,955	100.7	1,504,808	100.0	
H19	5,788,415	7,034,050	12,822,465	107.9	1,588,664	105.6	
H20	4,832,690	5,916,635	10,749,325	83.8	1,484,466	93.4	
H21	4,184,285	5,389,160	9,573,445	89.1	1,144,414	77.1	
H22	4,254,785	5,461,110	9,715,895	101.5	1,113,608	97.3	
H23	4,842,390	6,126,070	10,968,460	112.9	1,127,103	101.2	
H24	4,460,735	5,732,065	10,192,800	92.9	1,054,218	93.5	
H25	4,435,990	5,545,055	9,981,045	97.9	1,025,605	97.3	
H26	4,132,040	4,958,915	9,090,955	91.1	967,901	94.4	
H27	4,392,180	5,608,965	10,001,145	110.0	888,514	91.8	
H28	4,325,545	5,698,455	10,024,000	100.2	872,754	98.2	
H29	4,973,800	5,871,415	10,845,215	108.2	874,911	100.2	3・6月新潟航路高速新造船就航
H30	5,711,195	6,433,185	12,144,380	112.0	929,947	106.3	
R1	5,662,545	6,430,445	12,092,990	99.6	859,771	92.5	
R2	5,266,525	5,824,675	11,091,200	91.7	869,058	101.1	
R3	5,371,270	6,101,880	11,473,150	103.4	854,876	98.4	
R4	5,009,405	5,489,285	10,498,690	94.7	858,952	98.8	
R5	5,401,050	5,937,895	11,338,945	108.0	847,317	98.6	

(2) 主要貨物取扱実績 (5か年)

(単位：トン)

☆麦 (輸入)

年 品目	令和元年	令和2年	令和3年	令和4年	令和5年
小麦	72,541	70,154	50,175	32,732	35,248
大麦	0	0	2,833	0	0
合計	72,541	70,154	53,008	32,732	35,248

☆原木・製材 (輸入)

年 品目	令和元年	令和2年	令和3年	令和4年	令和5年
北洋材	原木	0	0	0	0
	製材	402	11	0	221
	計	402	11	0	221
その他	原木	0	0	0	0
	製材	0	0	0	57
	計	0	0	0	57
原木計	0	0	0	0	0
製材計	402	11	0	278	64
合計	402	11	0	278	64

☆米・雑穀・豆 (輸移入)

年 品目	令和元年	令和2年	令和3年	令和4年	令和5年
米	輸入	11,500	3,511	6,000	0
	移入	0	0	0	0
	計	11,500	3,511	6,000	0
とうもろこし・ マイロ	輸入	40,412	40,000	39,600	45,400
	移入	19,694	9,800	4,764	4,701
	計	60,106	49,800	44,364	50,101
大豆	輸入	539	245	343	196
	移入	0	0	0	0
	計	539	245	343	196
その他類	輸入	49	274	17	0
	移入	0	0	0	0
	計	49	274	17	0
輸入計	52,500	44,030	45,960	45,596	27,105
移入計	19,694	9,800	4,764	4,701	2,900
合計	72,194	53,830	50,724	50,297	30,005

☆砂利・砂 (移出入)

年 区分	令和元年	令和2年	令和3年	令和4年	令和5年
移出	0	0	0	0	2,000
移入	9,060	6,240	42,125	15,070	17,212
合計	9,060	6,240	42,125	15,070	19,212

☆完成自動車 (輸出)

年 区分	令和元年	令和2年	令和3年	令和4年	令和5年
輸出	74,140	69,730	41,460	87,270	69,620

☆水産品 (輸移入)

年 区分	令和元年	令和2年	令和3年	令和4年	令和5年
輸入	7,532	7,057	5,551	6,672	4,677
移入	11,225	11,451	18,096	18,543	17,809
合計	18,757	18,508	23,647	25,215	22,486

☆セメント・重油・その他の石油 (移入)

年 品目	令和元年	令和2年	令和3年	令和4年	令和5年
セメント	66,039	101,369	109,546	106,656	86,799
重油	76,223	88,310	84,190	67,270	84,150
その他の石油	38,232	32,950	32,305	30,150	31,520
重油・その他の石油計	114,455	121,260	116,495	97,420	115,670
合計	180,494	222,629	226,041	204,076	202,469

☆動植物性製造飼肥料 (輸移入)

年 区分	令和元年	令和2年	令和3年	令和4年	令和5年
輸入	3,354	9,621	3,153	1,831	2,724
移入	11,000	8,400	10,800	9,608	7,200
合計	14,354	18,021	13,953	11,439	9,924

(3) 道内重要港湾海上出入貨物取扱一覽表

(単位：トン)

港湾名	年	輸出	輸入	移出	移入	合計	一般貨物 (内数)			フェリー貨物 (内数)		
							輸移出	輸移入	合計	移出	移入	合計
苫小牧	R5	916,846	15,405,302	42,639,481	42,318,667	101,280,296	16,915,617	29,968,849	46,884,466	26,640,710	27,755,120	54,395,830
	R4	1,387,522	14,403,590	45,784,735	46,477,890	108,053,737	17,489,672	29,673,500	47,163,172	29,682,585	31,207,980	60,890,565
	比	66.1%	107.0%	93.1%	91.1%	93.7%	96.7%	101.0%	99.4%	89.8%	88.9%	89.3%
室蘭	R5	559,439	6,419,398	3,233,339	2,288,313	12,500,489	3,582,233	8,594,106	12,176,339	210,545	113,605	324,150
	R4	706,134	6,716,383	2,889,634	2,512,066	12,824,217	3,541,088	9,187,759	12,728,847	54,680	40,690	95,370
	比	79.2%	95.6%	111.9%	91.1%	97.5%	101.2%	93.5%	95.7%	385.0%	279.2%	339.9%
函館	R5	133,594	274,853	16,555,698	13,315,242	30,279,387	4,822,982	2,279,810	7,102,792	11,866,310	11,310,285	23,176,595
	R4	403,255	388,260	17,210,779	13,942,359	31,944,653	5,472,419	2,790,664	8,263,083	12,141,615	11,539,955	23,681,570
	比	33.1%	70.8%	96.2%	95.5%	94.8%	88.1%	81.7%	86.0%	97.7%	98.0%	97.9%
小樽	R5	75,885	245,010	5,605,947	6,259,420	12,186,262	280,782	566,535	847,317	5,401,050	5,937,895	11,338,945
	R4	98,619	249,658	5,180,464	5,828,901	11,357,642	269,678	589,274	858,952	5,009,405	5,489,285	10,498,690
	比	76.9%	98.1%	108.2%	107.4%	107.3%	104.1%	96.1%	98.6%	107.8%	108.2%	108.0%
釧路	R5	147,545	2,621,491	4,349,950	6,309,000	13,427,986	4,497,495	8,930,491	13,427,986			
	R4	188,586	2,369,404	4,567,595	6,489,375	13,614,960	4,756,181	8,858,779	13,614,960			
	比	78.2%	110.6%	95.2%	97.2%	98.6%	94.6%	100.8%	98.6%	-	-	-
稚内	R5		180,744	617,285	764,233	1,562,262	57,345	392,117	449,462	559,940	552,860	1,112,800
	R4	6	175,804	585,244	755,338	1,516,392	66,665	428,097	494,762	518,585	503,045	1,021,630
	比	-	102.8%	105.5%	101.2%	103.0%	86.0%	91.6%	90.8%	108.0%	109.9%	108.9%
石狩湾新港	R5	299,702	3,214,945	270,285	1,831,077	5,616,009	569,987	5,046,022	5,616,009			
	R4	374,093	3,139,859	262,526	1,672,914	5,449,392	636,619	4,812,773	5,449,392			
	比	80.1%	102.4%	103.0%	109.5%	103.1%	89.5%	104.8%	103.1%	-	-	-
留萌	R5		159,627	47,337	711,893	918,857	47,337	871,520	918,857			
	R4		189,456	81,534	713,154	984,144	81,534	902,610	984,144			
	比	-	84.3%	58.1%	99.8%	93.4%	58.1%	96.6%	93.4%	-	-	-
十勝	R5		434,175	508,125	537,535	1,479,835	508,125	971,710	1,479,835			
	R4		464,986	550,799	540,781	1,556,566	550,799	1,005,767	1,556,566			
	比	-	93.4%	92.3%	99.4%	95.1%	92.3%	96.6%	95.1%	-	-	-
根室	R5	23	6,214	427,388	101,272	534,897	427,411	107,486	534,897			
	R4	63	5,617	493,224	146,834	645,738	493,287	152,451	645,738			
	比	36.5%	110.6%	86.7%	69.0%	82.8%	86.6%	70.5%	82.8%	-	-	-
網走	R5	489	52,018	200,626	119,882	373,015	201,115	171,900	373,015			
	R4		112,900	214,879	116,277	444,056	214,879	229,177	444,056			
	比	-	46.1%	93.4%	103.1%	84.0%	93.6%	75.0%	84.0%	-	-	-
紋別	R5		57,951	83,577	124,433	265,961	83,577	182,384	265,961			
	R4		22,714	91,511	150,947	265,172	91,511	173,661	265,172			
	比	-	255.1%	91.3%	82.4%	100.3%	91.3%	105.0%	100.3%	-	-	-
合計	R5	2,133,523	29,071,728	74,539,038	74,680,967	180,425,256	31,994,006	58,082,930	90,076,936	44,678,555	45,669,765	90,348,320
	R4	3,158,278	28,238,631	77,912,924	79,346,836	188,656,669	33,664,332	58,804,512	92,468,844	47,406,870	48,780,955	96,187,825
	比	67.6%	103.0%	95.7%	94.1%	95.6%	95.0%	98.8%	97.4%	94.2%	93.6%	93.9%

(4) 道内重要港湾海上出入貨物年別推移表(10か年)

(単位: トン)

港名	区分	年									
		平成26年	平成27年	平成28年	平成29年	平成30年	令和元年	令和2年	令和3年	令和4年	令和5年
苫小牧	輸出	1,053,457	1,520,120	1,066,643	1,211,269	1,282,057	1,180,685	904,503	991,082	1,387,522	916,846
	輸入	16,228,427	17,072,647	15,965,803	17,722,171	16,267,244	16,298,848	12,907,048	15,042,927	14,403,590	15,405,302
	移出	43,983,734	43,559,454	43,798,356	44,980,912	44,544,054	44,470,956	41,861,846	44,237,806	45,784,735	42,639,481
	移入	45,035,407	43,411,012	44,771,977	45,452,257	45,350,923	45,343,016	44,624,106	44,505,980	46,477,890	42,318,667
	合計	106,301,025	105,563,233	105,602,779	109,366,609	107,444,278	107,293,505	100,297,503	104,777,795	108,053,737	101,280,296
	対H26比 構成比	100.0% 53.0%	99.3% 53.0%	99.3% 53.6%	102.9% 53.2%	101.1% 52.9%	100.9% 54.6%	94.4% 55.1%	98.6% 55.6%	101.6% 57.3%	95.3% 56.1%
室蘭	輸出	1,250,834	1,582,910	1,189,514	1,619,716	1,564,820	1,090,939	577,382	749,711	706,134	559,439
	輸入	10,716,855	10,281,019	9,163,793	10,351,659	10,212,068	7,714,850	5,248,220	7,535,547	6,716,383	6,419,398
	移出	6,845,101	6,414,266	5,429,679	6,627,453	6,058,561	4,102,923	3,468,702	4,221,270	2,889,634	3,233,339
	移入	4,383,250	4,934,222	4,157,656	5,078,898	4,837,541	3,354,729	2,637,751	3,124,283	2,512,066	2,288,313
	合計	23,196,040	23,212,417	19,940,642	23,677,726	22,672,990	16,263,441	11,932,055	15,630,811	12,824,217	12,500,489
	対H26比 構成比	100.0% 11.5%	100.1% 11.7%	86.0% 10.1%	102.1% 11.6%	97.7% 11.2%	70.1% 8.3%	51.4% 6.6%	67.4% 8.3%	55.3% 6.8%	53.9% 7.0%
函館	輸出	642,017	1,045,537	969,247	937,111	874,474	1,148,661	922,260	885,366	403,255	133,594
	輸入	665,560	649,700	566,574	635,829	598,338	578,028	605,010	467,974	388,260	274,853
	移出	18,154,857	4,586,418	17,238,703	17,236,775	16,936,067	16,844,606	16,354,026	16,332,731	17,210,779	16,555,698
	移入	15,083,398	14,319,516	14,264,942	14,225,172	13,820,729	13,846,503	13,356,748	13,304,433	13,942,359	13,315,242
	合計	34,545,832	33,401,171	33,039,466	33,034,887	32,229,608	32,417,798	31,238,044	30,990,504	31,944,653	30,279,387
	対H26比 構成比	100.0% 17.2%	96.7% 16.8%	95.6% 16.8%	93.3% 16.1%	93.3% 15.9%	93.8% 16.5%	90.4% 17.2%	89.7% 16.4%	92.5% 16.9%	87.6% 16.8%
小樽	輸出	104,121	67,372	59,722	67,012	79,571	88,645	81,619	56,121	98,619	75,885
	輸入	357,401	331,548	341,525	312,733	267,935	308,142	300,466	266,186	249,658	245,010
	移出	4,323,300	4,586,793	4,518,720	5,149,969	5,899,251	5,846,181	5,438,122	5,546,628	5,180,464	5,065,947
	移入	5,274,034	5,903,946	5,976,787	6,190,412	6,827,570	6,709,793	6,140,051	6,459,091	5,828,901	6,259,420
	合計	10,058,856	10,889,659	10,896,754	11,720,126	13,074,327	12,952,761	11,960,258	12,328,026	11,357,642	12,186,262
	対H26比 構成比	100.0% 5.0%	108.3% 5.5%	108.3% 5.5%	116.5% 5.7%	130.0% 6.4%	128.8% 6.5%	118.9% 6.6%	122.6% 6.5%	112.9% 6.0%	121.1% 6.8%
釧路	輸出	197,860	192,109	206,885	203,653	211,147	229,447	229,438	223,737	188,586	147,545
	輸入	2,824,489	2,261,099	2,581,399	2,639,702	2,548,068	2,875,422	2,516,096	2,392,877	2,369,404	2,621,491
	移出	5,439,815	5,442,223	5,495,983	5,520,034	5,090,040	4,963,708	4,890,903	4,753,121	4,567,595	4,349,950
	移入	7,003,000	7,073,208	7,427,742	7,449,699	7,109,016	7,003,235	6,814,024	6,615,096	6,489,375	6,309,000
	合計	15,465,164	14,968,639	15,712,009	15,813,088	14,958,271	15,071,812	14,450,461	13,984,831	13,614,960	13,427,986
	対H26比 構成比	100.0% 7.7%	96.8% 7.5%	101.6% 8.0%	102.2% 7.7%	96.7% 7.4%	97.5% 7.7%	93.4% 7.9%	90.4% 7.4%	88.0% 7.2%	86.8% 7.4%
稚内	輸出	2,644	465	347	502	99	103	33	45	6	0
	輸入	4,677	1,985	1,761	23,642	1,130	4,035	1,803	20,293	175,804	180,744
	移出	758,730	695,842	708,662	705,723	704,415	712,471	622,930	618,911	585,244	617,285
	移入	960,915	879,246	907,311	886,758	897,483	910,006	810,861	802,799	755,338	764,233
	合計	1,726,966	1,577,538	1,618,081	1,616,625	1,603,127	1,626,615	1,435,627	1,442,048	1,516,392	1,562,262
	対H26比 構成比	100.0% 0.9%	91.3% 0.8%	93.7% 0.8%	93.6% 0.8%	92.8% 0.8%	94.2% 0.8%	83.1% 0.8%	83.5% 0.8%	87.8% 0.8%	90.5% 0.9%
石狩湾 新港	輸出	254,973	291,592	319,526	349,055	375,658	285,217	328,190	330,477	374,093	299,702
	輸入	2,542,482	2,673,878	3,025,961	3,086,566	3,595,982	4,056,246	4,154,662	3,739,879	3,139,859	3,214,945
	移出	341,898	309,079	213,301	308,762	361,744	349,240	287,098	230,441	262,526	270,285
	移入	2,211,182	2,350,106	2,397,946	2,386,072	2,307,643	2,112,678	1,967,216	1,931,493	1,672,914	1,831,077
	合計	5,350,535	5,624,655	5,956,734	6,130,455	6,641,027	6,803,381	6,737,166	6,232,290	5,449,392	5,616,009
	対H26比 構成比	100.0% 2.7%	105.1% 2.8%	111.3% 3.0%	114.6% 3.0%	124.1% 3.3%	127.2% 3.5%	125.9% 3.7%	116.5% 3.3%	101.8% 2.9%	105.0% 3.1%
留萌	輸出	9,934	20,647	13,331	11,126	11,423	8,365	0	2,773	0	0
	輸入	548,286	517,537	516,844	461,097	536,343	370,832	318,300	232,299	189,456	159,627
	移出	44,602	68,935	88,710	80,260	76,782	63,967	58,097	63,640	81,534	47,337
	移入	850,223	667,382	810,357	812,227	777,524	757,990	673,220	720,987	713,154	711,893
	合計	1,453,045	1,274,501	1,429,242	1,364,510	1,402,072	1,201,154	1,049,617	1,019,699	984,144	918,857
	対H26比 構成比	100.0% 0.7%	87.7% 0.6%	98.4% 0.7%	93.9% 0.7%	96.5% 0.7%	82.7% 0.6%	72.2% 0.6%	70.2% 0.5%	67.7% 0.5%	63.2% 0.5%
十勝	輸出	0	0	2,060	0	0	0	0	1,500	0	0
	輸入	456,573	459,152	510,608	455,263	523,483	489,516	481,317	453,805	464,986	434,175
	移出	372,057	448,984	466,340	418,517	500,808	498,507	546,809	543,243	550,799	508,125
	移入	360,613	324,634	323,988	416,397	426,498	518,340	458,813	0	540,781	537,535
	合計	1,189,243	1,232,770	1,302,996	1,290,177	1,450,789	1,506,363	1,486,939	998,548	1,556,566	1,479,835
	対H26比 構成比	100.0% 0.6%	103.7% 0.6%	109.6% 0.7%	108.5% 0.6%	122.0% 0.7%	126.7% 0.8%	125.0% 0.8%	84.0% 0.5%	130.9% 0.8%	124.4% 0.9%
根室	輸出	839	278	239	194	382	311	389	183	63	23
	輸入	6,933	6,353	6,788	6,237	6,166	6,586	6,392	6,274	5,617	6,214
	移出	541,027	520,549	509,656	477,394	458,248	508,179	524,771	523,036	493,224	427,388
	移入	262,914	235,868	220,208	212,528	209,224	189,169	155,674	158,273	146,834	101,272
	合計	811,713	763,048	736,891	696,353	674,020	704,245	687,226	687,766	645,738	534,897
	対H26比 構成比	100.0% 0.4%	94.0% 0.4%	90.8% 0.4%	85.8% 0.3%	83.0% 0.3%	86.8% 0.3%	84.7% 0.4%	84.7% 0.4%	79.6% 0.3%	65.9% 0.3%
網走	輸出	29	9	0	0	0	0	0	0	0	489
	輸入	92,913	79,464	110,450	87,773	108,091	88,773	119,301	102,198	112,900	52,018
	移出	174,165	183,592	197,700	193,614	183,378	197,275	207,786	221,339	214,879	200,626
	移入	109,755	117,584	98,240	103,190	103,210	115,938	111,965	119,762	116,277	119,882
	合計	376,862	380,649	406,390	384,577	394,679	401,986	439,052	443,299	444,056	373,015
	対H26比 構成比	100.0% 0.2%	101.0% 0.2%	107.8% 0.2%	102.0% 0.2%	104.7% 0.2%	106.7% 0.2%	116.5% 0.2%	117.6% 0.2%	117.8% 0.2%	99.0% 0.2%
紋別	輸出	776	67	46	44	33	29	1,452	0	0	0
	輸入	26,755	30,978	116,132	123,338	133,736	130,502	101,281	57,538	22,714	57,951
	移出	80,717	79,313	79,882	73,656	72,880	77,149	71,521	80,993	91,511	83,577
	移入	140,445	123,762	107,952	131,807	120,707	127,293	124,991	120,351	150,947	124,433
	合計	248,693	234,120	304,012	328,845	327,356	334,973	299,245	258,882	265,172	265,961
	対H26比 構成比	100.0% 0.1%	94.1% 0.1%	122.2% 0.2%	132.2% 0.2%	131.6% 0.2%	134.7% 0.2%	120.3% 0.2%	104.1% 0.1%	106.6% 0.1%	106.9% 0.1%
合計	輸出	3,517,484	4,721,106	3,827,560	4,399,682	4,399,664	4,032,402	3,045,266	3,240,995	3,158,278	2,133,523
	輸入	34,471,351	34,365,360	32,907,638	35,906,010	34,798,584	32,921,780	26,759,896	30,317,797	28,238,631	29,071,728
	移出	81,060,003	79,695,448	78,745,692	81,773,069	80,886,228	78,635,162	74,332,611	77,373,159	77,912,924	74,539,038
	移入	81,675,136	80,340,486	81,465,106	83,345,217	82,788,068	80,988,690	77,875,420	77,862,548	79,346,83	

令和5年
(2023年)

小樽港統計年報

小樽市産業港湾部港湾室
〒047-0007 小樽市港町4番2号
TEL (0134) 23-1107
FAX (0134) 23-1109
E-mail: kowan@city.otaru.lg.jp
