

令和6年

(2024年)

# 小樽港統計年報

(令和6年1月～令和6年12月実績)

小 樽 市

## 利用に当たって

この統計年報は、指定統計第6号港湾調査規則(昭和26年3月10日運輸省令第13号)に基づき、小樽港の港勢を調査・集録したものである。

### 1. 入港船舶

積載貨物の有無にかかわらず、総トン数5トン以上の船舶において調査した。

### 2. 海上貨物

前項の制限にかかわらず、船舶により出入りしたすべて(郵便物及び旅客携帯品を除く)を調査した。

### 3. 貨物の数量

原則としてフレート・トンによる。すなわち、容積は1.133 m<sup>3</sup> (40立方フィート)、重量は1,000 kgを1トンとし、重量と容積のうちいずれか大きい数値とした。(小数点以下1位を四捨五入する。) ただし、慣習上、上記の原則によらない貨物はその慣習に従ってトン数を算出し、車両(トラック・乗用車等)のトン数についてはトン数換算率で算出した。

#### 【商慣習による換算率】

品 種	換 算 率	品 種	換 算 率
油類およびその他の液体 (飲料水を含む。ばら積みのものであって容器入りを除く)	1 m <sup>3</sup> = 1,000 ㍓ = 1 t	砂・砂利・石材等 (重量を実測しない場合)	
		砂	6 m <sup>3</sup> = 10t
		砕石	6 m <sup>3</sup> = 9.6t
米穀類・セメント・肥料 (ばら積み、袋入り共)	1,000kg=1t	砂利	8 m <sup>3</sup> = 13t
		石材	1 m <sup>3</sup> = 2.7t
木材類 原木	0.835 m <sup>3</sup> = 1t	軽石	1 m <sup>3</sup> = 0.9t
木材類 製材	1.133 m <sup>3</sup> = 1t		
漁獲物 (ばら積み、漁箱入り共)	1,000kg=1t	動物(ばら積みの場合)	
		牛馬 大	1 頭=1t
		小	3 頭=1t
容器入りのもの (空のものを含む)		バナナ	
ドラム缶	4 個=1t	台湾産	22 カートン=1t
石油缶	40 個=1t	南米産	27 カートン=1t
1.8 ㍓(1升)入り瓶 10 本箱入	20 個=1t	パイナップル (台湾産)	40 カートン=1t

#### 【車両トン数換算率】

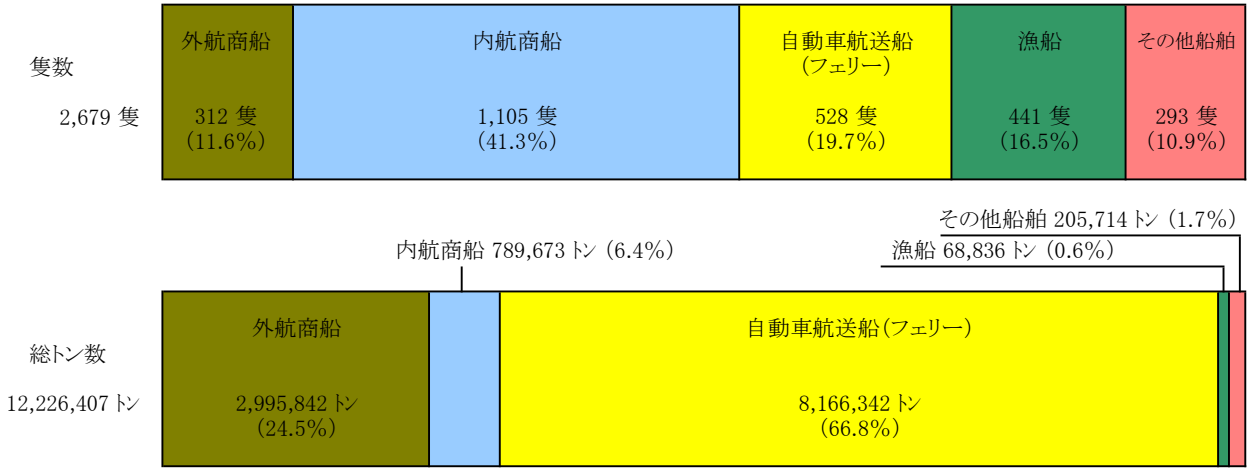
車種区分		内容(車両長)	換算率 t/台
バス	特大	9m 以上～	7.5
	大型	7m 以上～9m 未満	5.0
	普通	5m 以上～7m 未満	3.0
	小型	～5m 未満	2.0
トラック	特大	9m 以上～	7.0
	大型	7m 以上～9m 未満	5.0
	普通	5m 以上～7m 未満	3.0
	小型	4m 以上～5m 未満	1.0
乗用車	普通・小型	4m 以上～	1.0
	軽四輪	～4m 未満	0.5
その他	軽トラック	～4m 未満	0.5
	トラック・トレーラー	12m 以上～	11.0
	二輪自動車(商品扱いのみ)	1 台	1
	自転車(商品扱いのみ)	10 台	1

# 目 次

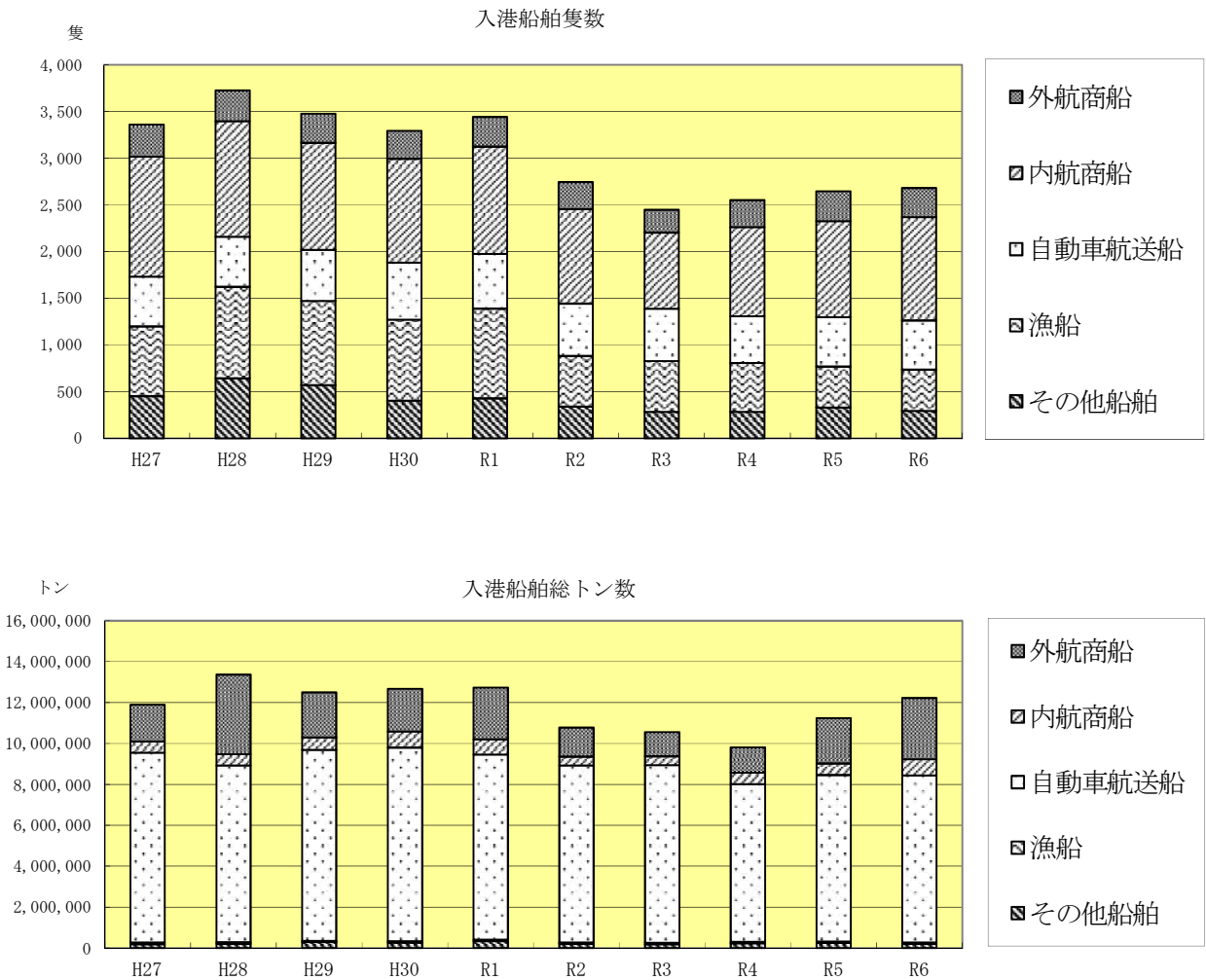
1.	グラフで見る小樽港	1
2.	小樽港の港勢	9
3.	入港船舶	
	(1) 入港船舶年別推移表	11
	(2) 入港船舶年別内訳表（10か年）	12
	(3) 入港最大船舶年別表（10か年）	13
	(4) 船籍別外航商船年別表（5か年）	13
	(5) クルーズ客船寄港年別表（5か年）	13
4.	乗降人員	
	(1) 船舶乗降人員年別推移表（10か年）	14
	(2) 航路別乗降人員数	14
5.	海上出入貨物	
	(1) 海上出入貨物年別推移表	15
	(2) 海上出入貨物総括表	16
	(3) 海上出入貨物仕向・仕出港別表	
	・フェリー貨物以外	17
	・フェリー貨物	22
	(4) 輸出入貨物地区別分類表	23
	(5) 移出入貨物地区別分類表	25
	(6) ふ頭・岸壁別品種別表	27
	(7) 海上出入貨物品種別年次推移表（10か年）	32
	(8) 海上出入貨物品種別前年対比表	33
	(9) 海上出入貨物 大分類別比較表（5か年）	34
6.	コンテナ貨物取扱状況（外貿）	
	(1) コンテナ貨物年別推移表	35
	(2) コンテナ個数年別集計表	36
	(3) コンテナ貨物品種別年次推移表（10か年）	37
7.	泊地係船岸及び本船荷役	
	(1) 総括表	38
	(2) 集計表	38
8.	関係資料	
	(1) フェリー貨物年別推移表	39
	(2) 主要貨物取扱実績（5か年）	40
	(3) 道内重要港湾海上出入貨物取扱一覧表	41
	(4) 道内重要港湾海上出入貨物年別推移表（10か年）	42

# 1. グラフで見る小樽港

## (1) 入港船舶の構成

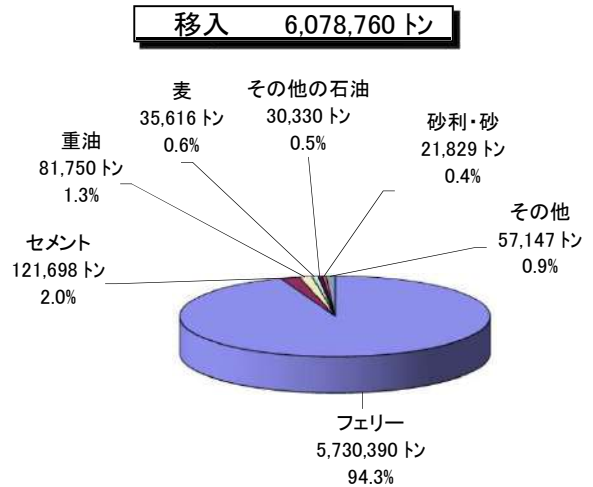
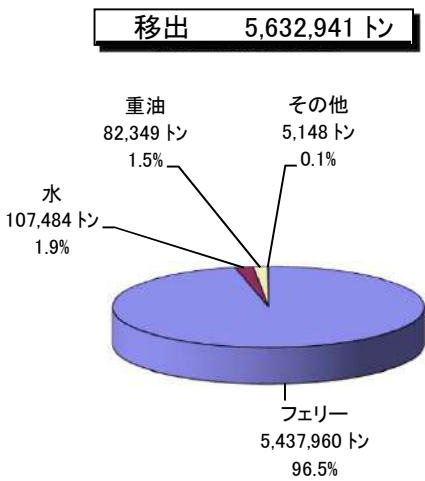
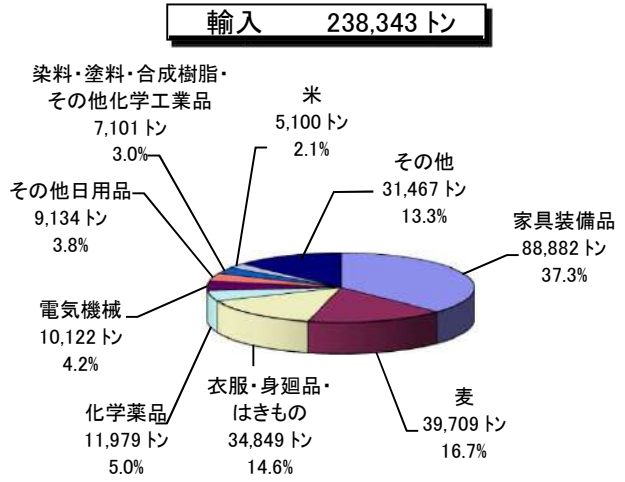
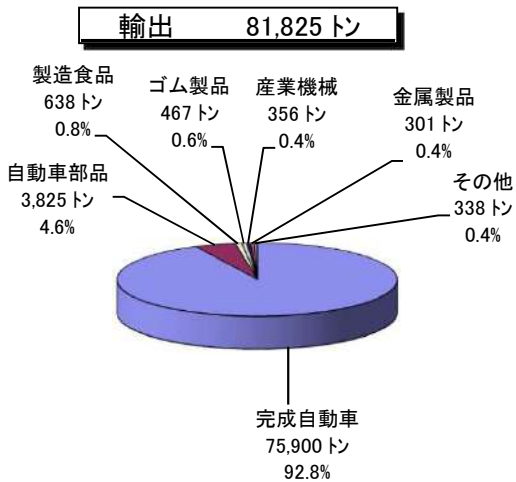
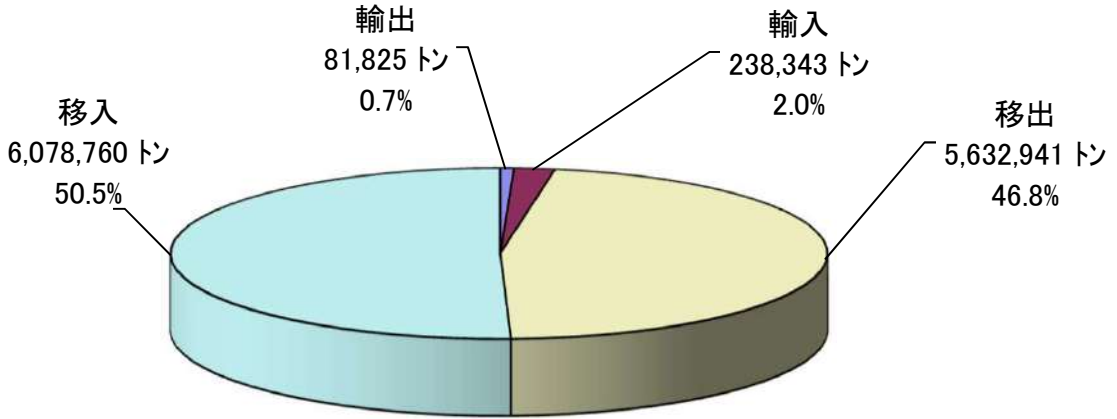


## (2) 入港船舶10か年の推移

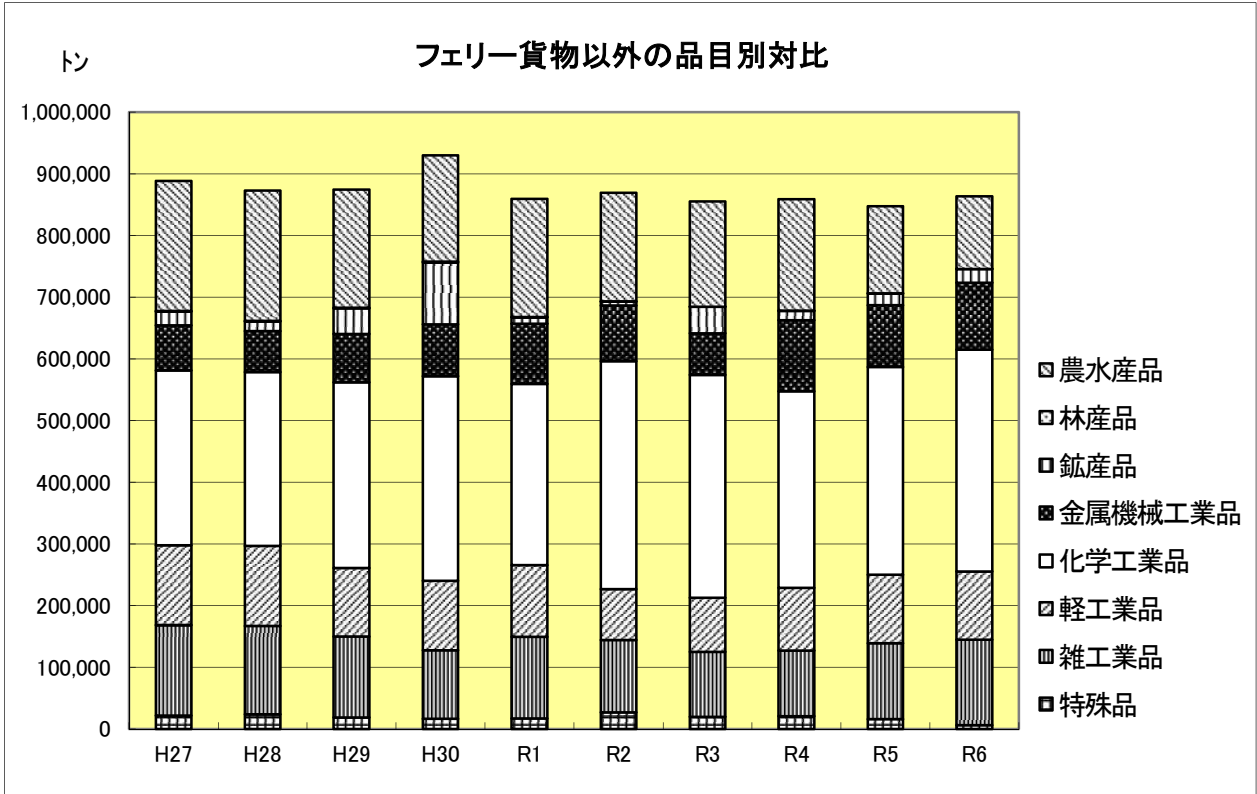
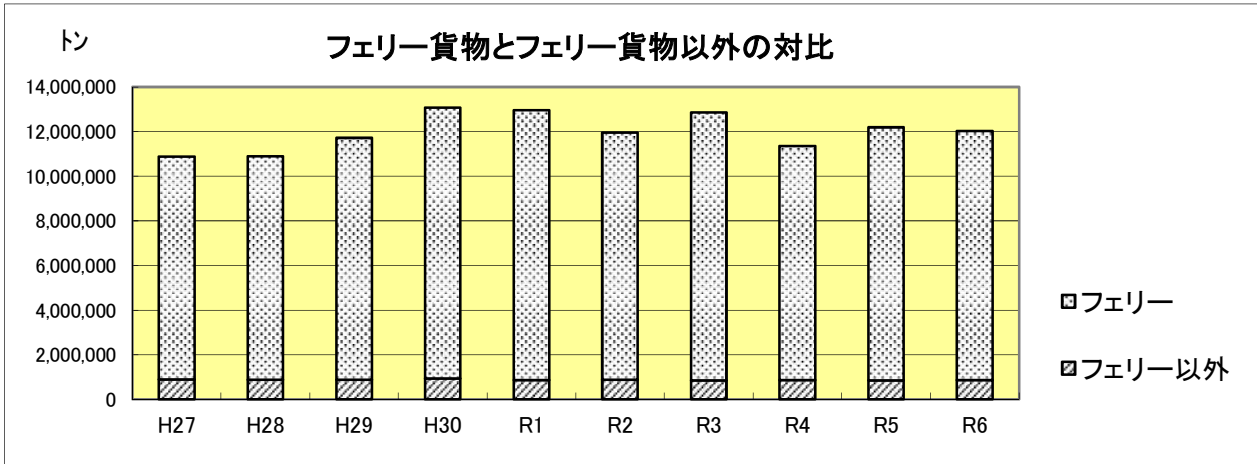
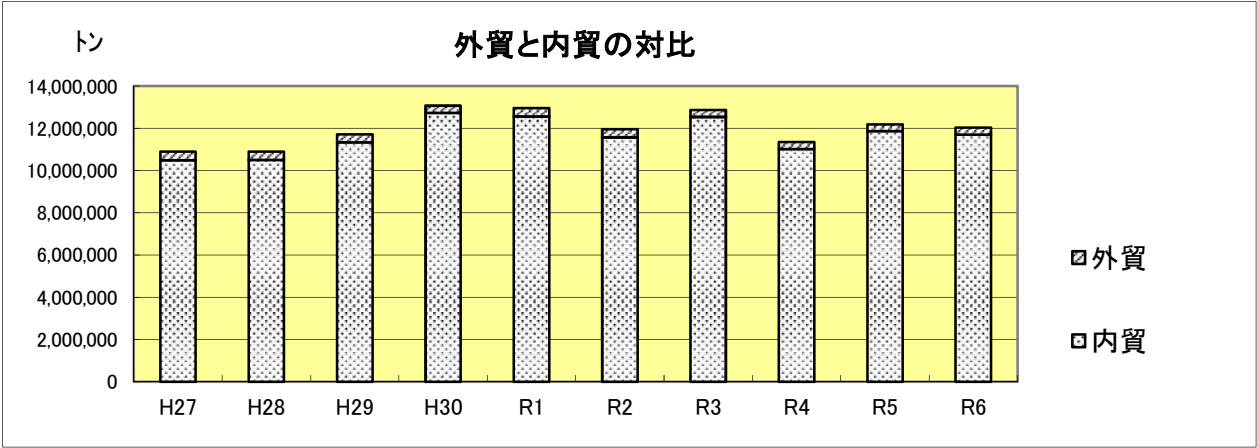


### (3)海上出入貨物の構成

<b>貨物取扱量 12,031,869 トン</b>			
外貿計	320,168 トン	内貿計	11,711,701 トン

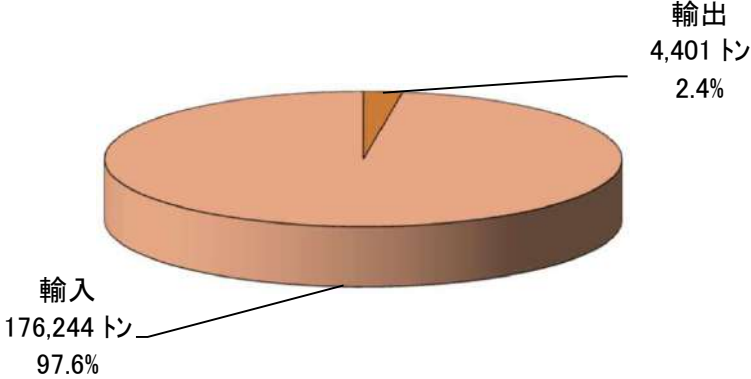


(4)海上出入貨物取扱量の推移

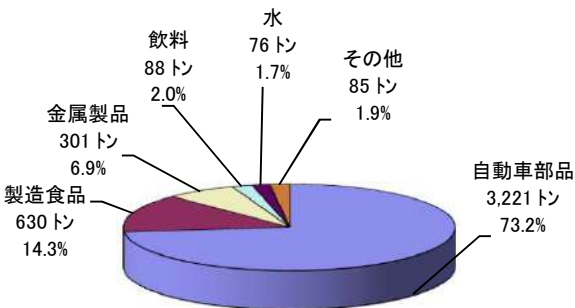


(5)コンテナ貨物

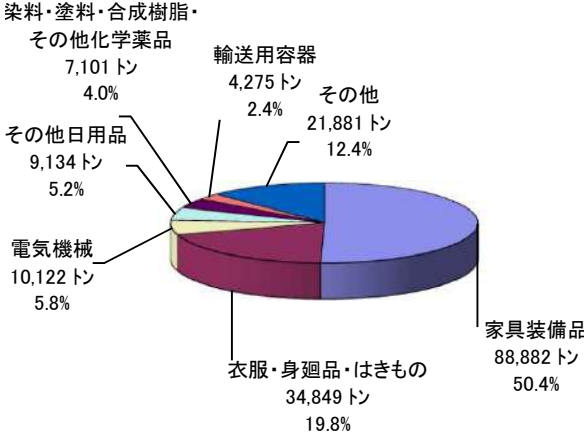
コンテナ貨物取扱量 180,645 トン



コンテナ輸出 4,401 トン

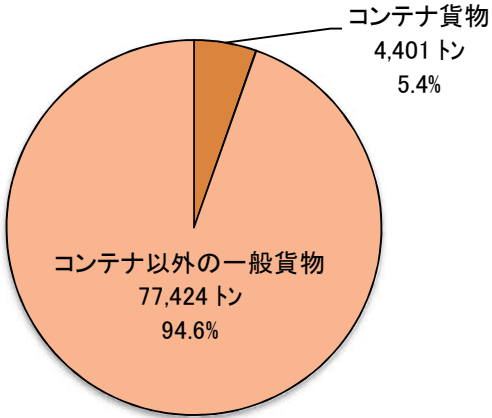


コンテナ輸入 176,244 トン

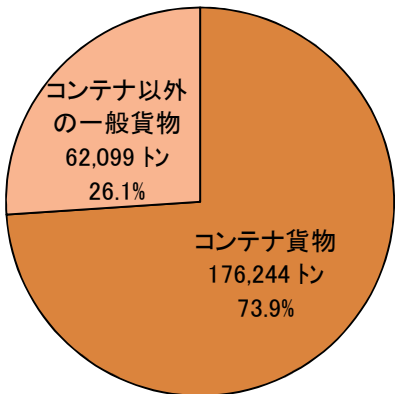


コンテナ貨物とコンテナ以外の一般貨物の対比(外貿のみ)

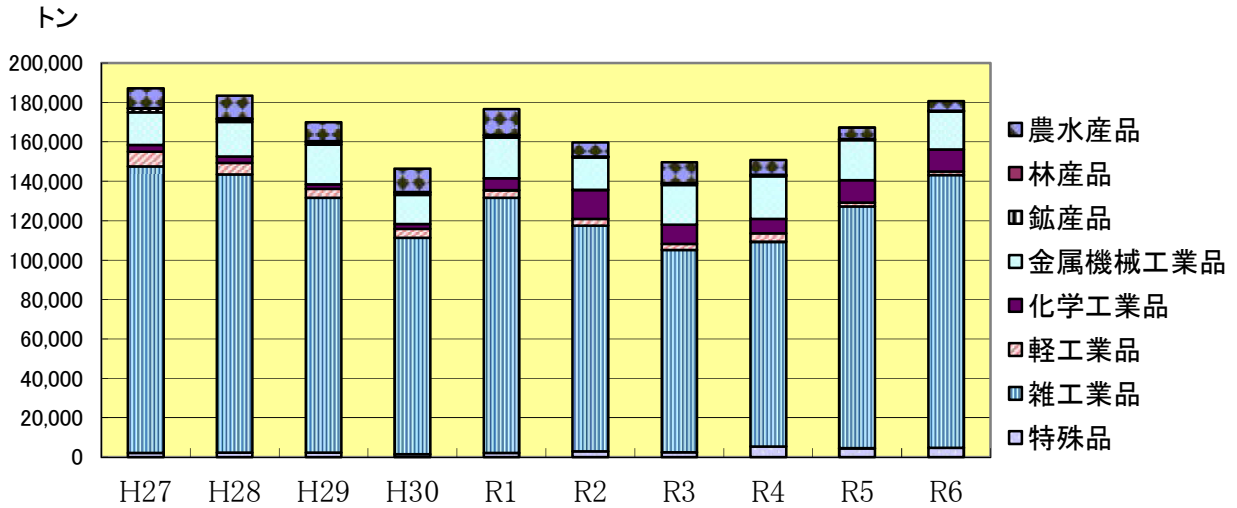
輸出 81,825 トン



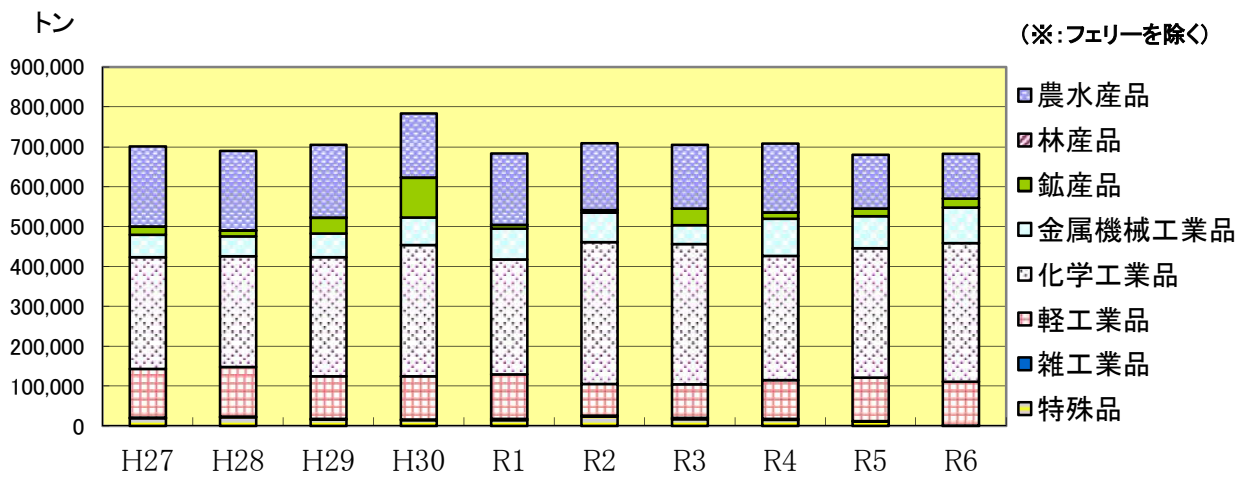
輸入 238,343 トン



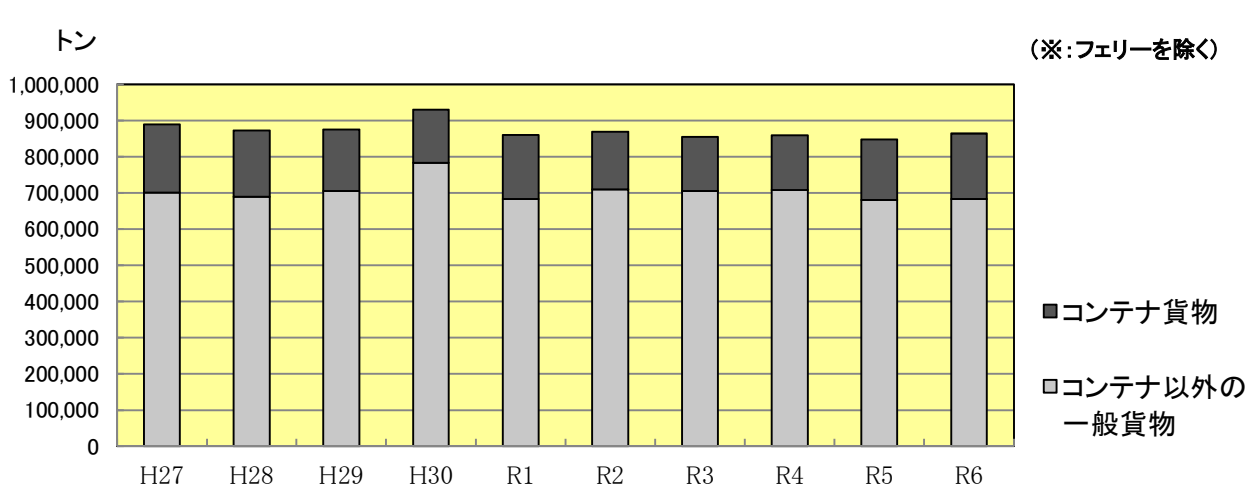
コンテナ貨物品目別取扱量の推移



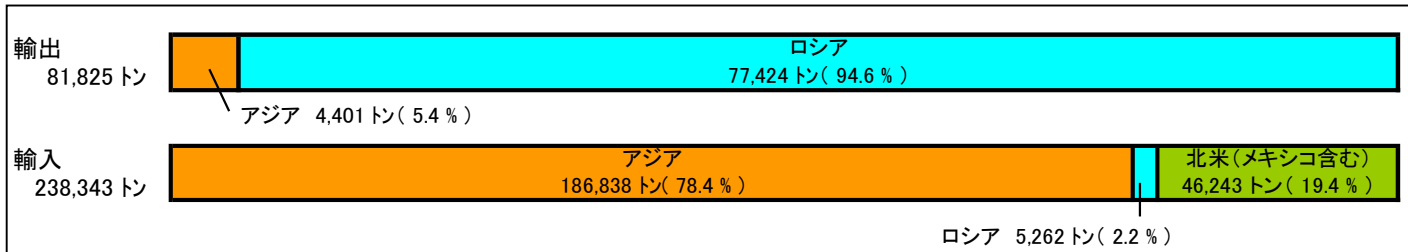
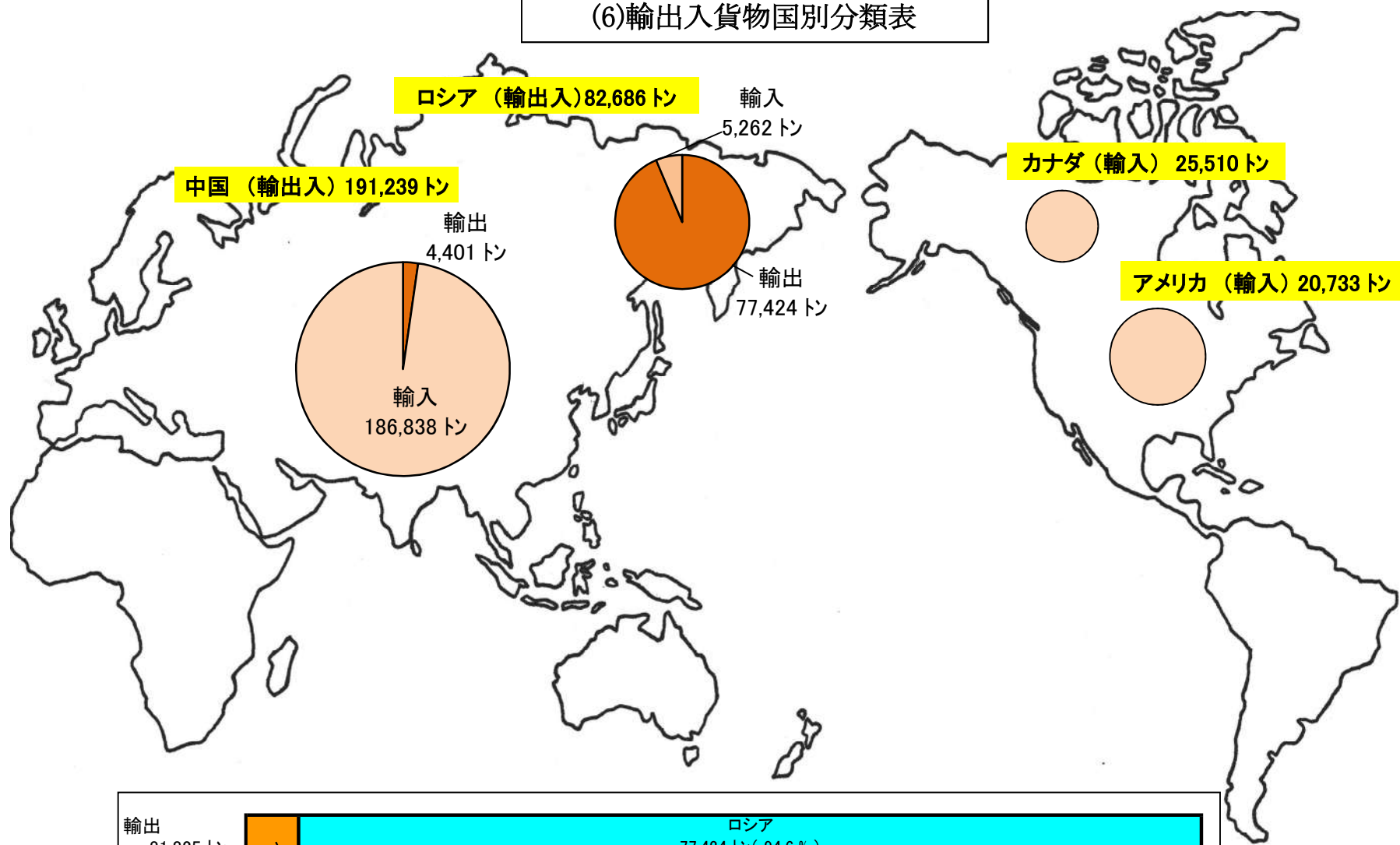
コンテナ貨物を除く一般貨物(※)品目別取扱量の推移



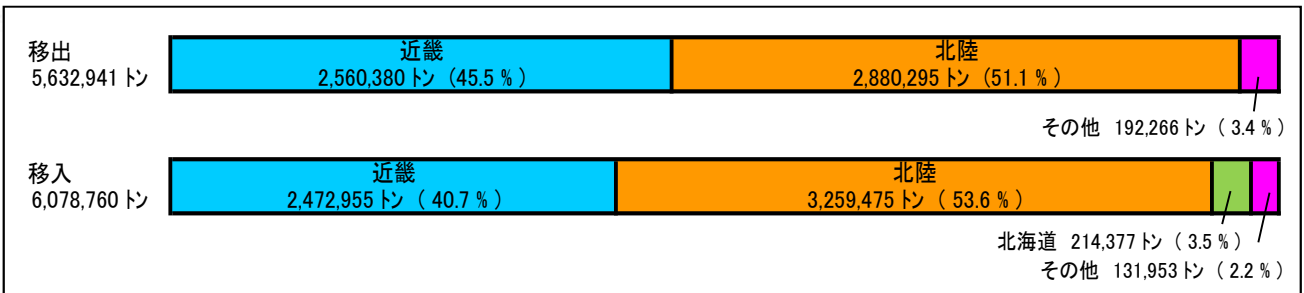
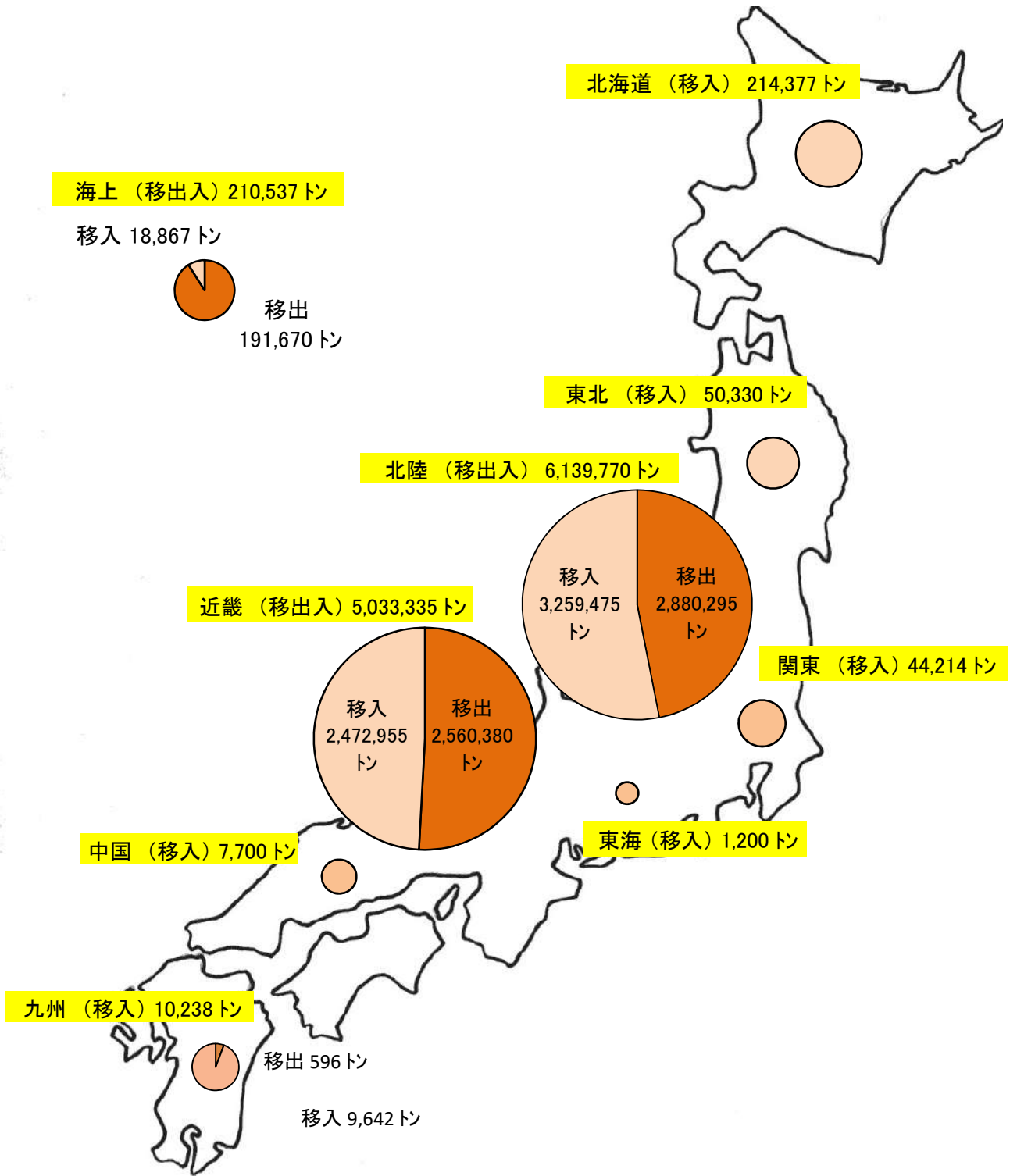
コンテナ貨物/コンテナ以外の一般貨物(※)取扱量の推移



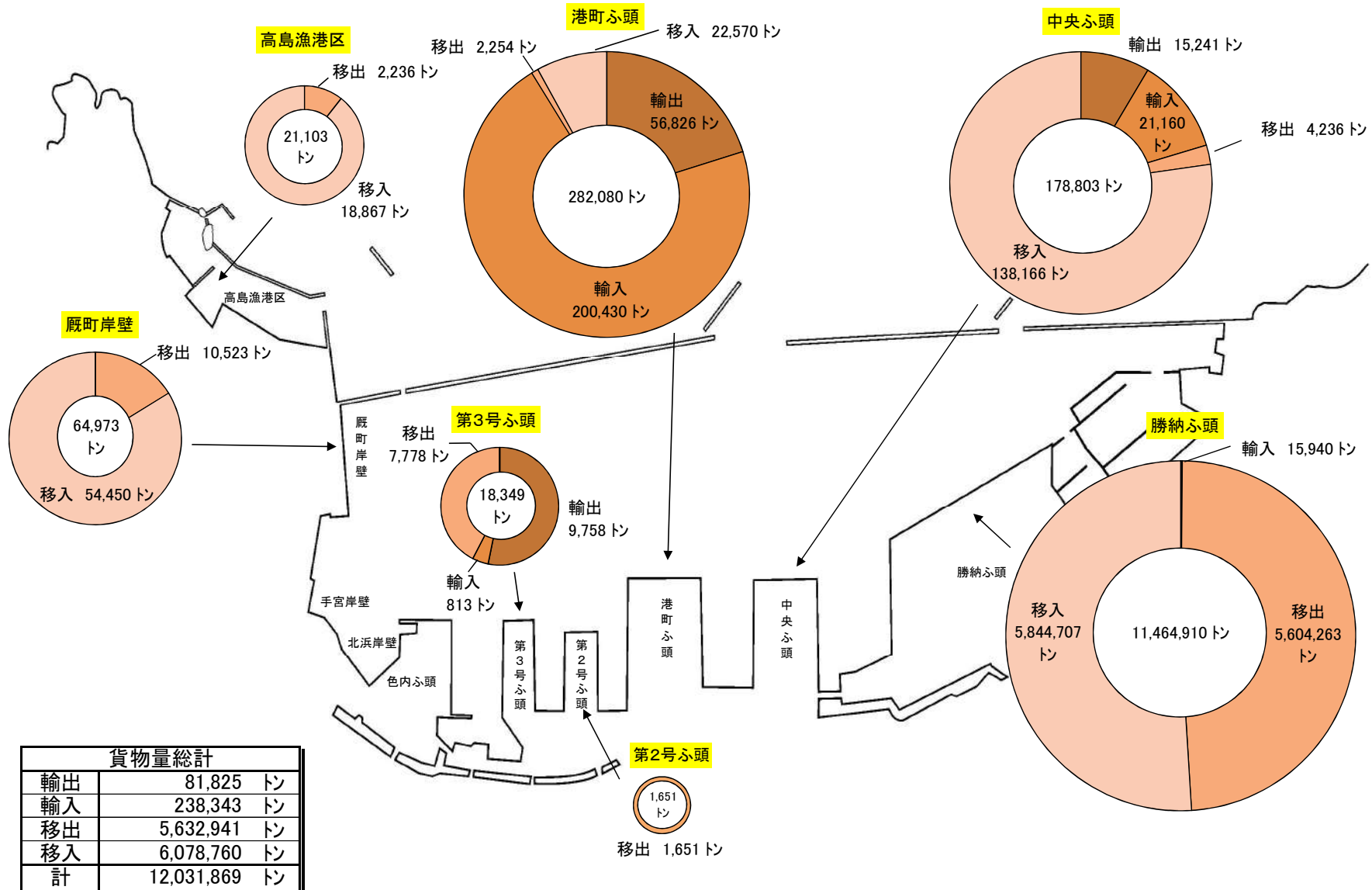
(6)輸出入貨物国別分類表



(7)移出入貨物地区別分類表



(8)ふ頭別貨物取扱量(フェリー貨物を含む)



## 2. 小樽港の港勢

### (1) 入港船舶

区分		年	令和6年	令和5年	比較指数
商船	外航船	隻数	312	319	97.8
		トン数	2,995,842	2,209,259	135.6
	内航船	隻数	1,633	1,557	104.9
		トン数	8,956,015	8,715,252	102.8
	計	隻数	1,945	1,876	103.7
		トン数	11,951,857	10,924,511	109.4
商船外船舶	その他船舶	隻数	293	324	90.4
		トン数	205,714	244,107	84.3
	避難船	隻数	0	5	0.0
		トン数	0	7,957	0.0
	漁船	隻数	441	439	100.5
		トン数	68,836	64,130	107.3
	計	隻数	734	768	95.6
		トン数	274,550	316,194	86.8
	合計	隻数	2,679	2,644	101.3
		トン数	12,226,407	11,240,705	108.8

### (2) 乗降人員

(単位：人)

区分		年	令和6年	令和5年	比較指数
外国航路	乗 込		37,228	18,600	200.2
	上 陸		37,350	18,479	—
	計		74,578	37,079	201.1
内国航路	乗 込		127,447	116,952	109.0
	上 陸		112,742	100,975	111.7
	計		240,189	217,927	110.2
合計			314,767	255,006	123.4

### (3) 海上出入貨物

(単位：トン)

品種	年	令和6年	令和5年	比較指数
農 水 産 品		117,724	140,781	83.6
林 産 品		96	291	33.0
鉱 産 品		22,014	19,460	113.1
金 属 機 械 工 業 品		108,960	100,207	108.7
化 学 工 業 品		359,058	336,503	106.7
軽 工 業 品		110,755	110,832	99.9
雑 工 業 品		138,833	123,541	112.4
特 殊 品		6,079	15,702	38.7
分 類 不 能		0	0	—
フ ェ リ ー 貨 物		11,168,350	11,338,945	98.5
合 計		12,031,869	12,186,262	98.7

## (4) コンテナ貨物

(単位：TEU、トン)

区分		年	令和6年	令和5年	比較指数
TEU ベース	輸 出		7,220	6,680	108.1
	輸 入		7,272	6,796	107.0
	合 計		14,492	13,476	107.5
トン ベース	輸 出		4,401	3,379	130.2
	輸 入		176,244	163,950	107.5
	合 計		180,645	167,329	108.0

## (5) フェリー貨物

(単位：トン)

仕向出港・区分		年	令和6年	令和5年	比較指数
新 潟	移 出		2,847,870	2,943,155	96.8
	移 入		3,242,410	3,494,380	92.8
	計		6,090,280	6,437,535	94.6
敦 賀	移 出		32,425	13,860	233.9
	移 入		17,065	24,390	70.0
	計		49,490	38,250	129.4
舞 鶴	移 出		2,557,665	2,444,035	104.6
	移 入		2,470,915	2,419,125	102.1
	計		5,028,580	4,863,160	103.4
合 計	移 出		5,437,960	5,401,050	100.7
	移 入		5,730,390	5,937,895	96.5
	計		11,168,350	11,338,945	98.5

### 3. 入港船舶

(1) 入港船舶年別推移表

年	入港船舶総数		外航商船		外航商船外船舶	
	隻数	総トン数	隻数	総トン数	隻数	総トン数
昭和 42 年	16,253	5,160,623	285	1,723,406	15,968	3,437,217
昭和 43 年	14,799	5,042,592	283	1,600,279	14,516	3,442,313
昭和 44 年	12,391	4,825,223	291	1,609,662	12,100	3,215,561
昭和 45 年	9,408	4,586,906	253	1,460,746	9,155	3,126,160
昭和 46 年	8,268	5,010,106	280	1,651,880	7,988	3,358,226
昭和 47 年	9,551	5,529,921	272	1,694,536	9,279	3,835,385
昭和 48 年	9,326	6,339,146	260	1,473,187	9,066	4,865,959
昭和 49 年	8,870	6,726,854	256	1,444,181	8,614	5,282,673
昭和 50 年	7,691	6,781,647	213	1,180,728	7,478	5,600,919
昭和 51 年	7,320	6,802,145	198	1,100,620	7,122	5,701,525
昭和 52 年	7,077	7,815,273	208	1,244,121	6,869	6,571,152
昭和 53 年	9,669	8,638,241	214	1,312,303	9,455	7,325,938
昭和 54 年	8,283	9,634,349	235	1,390,334	8,048	8,244,015
昭和 55 年	6,915	11,030,785	187	1,057,458	6,728	9,973,327
昭和 56 年	6,855	10,679,976	169	881,915	6,686	9,798,061
昭和 57 年	7,071	10,784,692	171	904,614	6,900	9,880,078
昭和 58 年	6,854	10,772,970	183	1,108,693	6,671	9,664,277
昭和 59 年	5,919	11,240,851	192	1,036,506	5,727	10,204,345
昭和 60 年	6,345	11,710,477	262	1,164,359	6,083	10,546,118
昭和 61 年	7,215	11,819,990	295	1,245,707	6,920	10,574,283
昭和 62 年	7,695	13,848,783	335	1,476,936	7,360	12,371,847
昭和 63 年	8,152	15,015,145	439	1,842,293	7,713	13,172,852
平成 元年	8,336	15,626,403	436	1,646,620	7,900	13,979,783
平成 2 年	9,251	15,794,001	538	1,903,061	8,713	13,890,940
平成 3 年	9,048	16,293,799	696	1,849,720	8,352	14,444,079
平成 4 年	9,153	18,114,238	1,101	2,016,165	8,052	16,098,073
平成 5 年	8,018	18,054,053	1,243	2,158,682	6,775	15,895,371
平成 6 年	8,504	20,344,993	1,165	1,881,096	7,339	18,463,897
平成 7 年	8,661	21,755,286	1,218	1,882,863	7,443	19,872,423
平成 8 年	8,983	25,066,036	1,298	1,834,437	7,685	23,231,599
平成 9 年	8,424	27,242,515	1,354	2,061,334	7,070	25,181,181
平成 10 年	8,090	26,941,201	1,437	2,040,978	6,653	24,900,223
平成 11 年	8,084	23,739,612	1,507	1,820,128	6,577	21,919,484
平成 12 年	8,245	21,711,931	1,536	1,897,415	6,709	19,814,516
平成 13 年	7,599	21,435,902	1,757	1,875,735	5,842	19,560,167
平成 14 年	6,998	19,300,108	1,184	1,797,169	5,814	17,502,939
平成 15 年	6,795	14,595,183	1,136	1,771,119	5,659	12,824,064
平成 16 年	7,563	14,362,889	1,138	1,740,129	6,425	12,622,760
平成 17 年	6,980	12,849,750	1,159	1,662,841	5,821	11,186,909
平成 18 年	7,081	12,804,792	1,125	1,843,603	5,956	10,961,189
平成 19 年	6,254	13,103,830	910	1,917,117	5,344	11,186,713
平成 20 年	5,778	12,607,462	854	1,899,987	4,924	10,707,475
平成 21 年	4,941	11,582,629	447	1,702,271	4,494	9,880,358
平成 22 年	4,630	11,813,063	455	1,501,869	4,175	10,311,194
平成 23 年	4,714	12,269,475	503	1,742,180	4,211	10,527,295
平成 24 年	4,388	12,265,640	512	1,675,713	3,876	10,589,927
平成 25 年	4,099	11,893,212	499	1,787,916	3,600	10,105,296
平成 26 年	3,518	13,367,304	478	3,887,838	3,040	9,479,466
平成 27 年	3,551	12,500,247	344	2,199,514	3,207	10,300,733
平成 28 年	3,650	13,178,137	329	2,754,311	3,321	10,423,826
平成 29 年	3,308	12,452,331	312	2,723,009	2,996	9,729,322
平成 30 年	3,322	12,672,246	301	2,087,258	3,021	10,584,988
令和 元年	3,351	12,732,984	318	2,529,589	3,033	10,203,395
令和 2 年	2,688	10,773,855	289	1,406,232	2,399	9,367,623
令和 3 年	2,427	10,552,548	245	1,174,577	2,182	9,377,971
令和 4 年	2,552	9,816,567	290	1,237,251	2,262	8,579,316
令和 5 年	2,644	11,240,705	319	2,209,259	2,325	9,031,446
令和 6 年	2,679	12,226,407	312	2,995,842	2,367	9,230,565

(2) 入港船舶年別内訳表 (10か年)

区分 年	合計		外航商船		内航商船		内航自航(フェリ-)		漁船		避難船		その他船舶	
	隻数	総トン数	隻数	総トン数	隻数	総トン数	隻数	総トン数	隻数	総トン数	隻数	総トン数	隻数	総トン数
平成27年	3,551	12,500,247	344	2,199,514	1,283	616,737	534	9,338,658	746	62,966	44	21,111	600	261,261
平成28年	3,650	13,178,137	329	2,754,311	1,236	661,399	537	9,391,140	978	60,860	50	20,985	520	289,442
平成29年	3,308	12,452,331	312	2,723,009	1,146	644,353	548	8,704,136	900	63,294	84	38,065	318	279,474
平成30年	3,322	12,672,246	301	2,087,258	1,112	787,247	613	9,469,798	867	65,184	114	35,543	315	227,216
令和元年	3,351	12,732,984	318	2,529,589	1,149	748,342	585	9,058,572	960	68,767	35	37,689	304	290,025
令和2年	2,688	10,773,855	289	1,406,232	1,012	449,634	559	8,647,789	544	66,124	14	20,859	270	183,217
令和3年	2,427	10,552,548	245	1,174,577	817	435,586	560	8,685,229	542	70,385	16	20,437	247	166,334
令和4年	2,552	9,816,567	290	1,237,251	953	575,723	504	7,710,788	521	70,229	17	26,266	267	196,310
令和5年	2,644	11,240,705	319	2,209,259	1,026	570,848	531	8,144,404	439	64,130	5	7,957	324	244,107
令和6年	2,679	12,226,407	312	2,995,842	1,105	789,673	528	8,166,342	441	68,836			293	205,714
30,000 t 以上	26	2,019,026	23	1,867,694	3	151,332								
10,000 t 以上	552	8,682,791	18	381,617	6	134,832	528	8,166,342						
30,000 t 未満	66	623,111	63	599,313	1	7,918							2	15,880
10,000 t 未満	74	324,188	2	9,481	71	308,817							1	5,890
3,000 t 以上	133	222,431	46	80,646	6	13,254							81	128,531
1,000 t 以上	182	144,005	18	12,259	138	114,504							26	17,242
500 t 以上	1,646	210,855	142	44,832	880	59,016			441	68,836			183	38,171
5 t 以上														
500 t 未満														

(3) 入港最大船舶年別表 (10 年)

年	船名	総トン数	国籍	船種
平成27年	ダイヤモンド・プリンセス	115,875	イギリス	客船
平成28年	ダイヤモンド・プリンセス	*115,906	イギリス	客船
平成29年	ダイヤモンド・プリンセス	115,906	イギリス	客船
平成30年	ダイヤモンド・プリンセス	115,906	イギリス	客船
令和元年	ダイヤモンド・プリンセス	115,906	イギリス	客船
令和2年	ATTALIA	42,929	マーシャル諸島	穀物船
令和3年	CANOLA ZIBO	44,103	マーシャル諸島	穀物船
令和4年	EVER GRAND	44,407	パナマ	穀物船
令和5年	ダイヤモンド・プリンセス	115,906	イギリス	客船
令和6年	カーニバル・パノラマ	133,868	パナマ	客船

\*改装に伴い総トン数変更。

(4) 船籍別外航商船年別表 (5 年)

(上段：隻数，下段：総トン数)

船籍	令和2年	令和3年	令和4年	令和5年	令和6年
イギリス	0	0	0	3	5
	0	0	0	347,718	579,530
オランダ	0	0	0	1	3
	0	0	0	82,862	248,621
シエラレオネ	61	41	67	72	72
	67,150	55,701	96,218	166,742	188,329
トーゴ	38	18	8	9	4
	98,366	33,035	13,498	14,870	7,132
パナマ	64	56	13	13	10
	818,253	680,653	219,228	334,773	397,817
バハマ	0	1	0	1	4
	0	43,473	0	92,720	221,667
マーシャル諸島	5	4	6	3	4
	134,782	109,630	200,625	90,020	133,312
マルタ	1	0	0	1	4
	30,046	0	0	15,651	75,565
ロシア	108	103	122	117	93
	47,116	38,995	53,866	39,541	31,035
その他	12	22	74	99	113
	210,519	213,090	653,816	1,024,362	1,112,834
合計	289	245	290	319	312
	1,406,232	1,174,577	1,237,251	2,209,259	2,995,842

(5) クルーズ客船寄港年別表 (5 年)

(上段：隻数，下段：総トン数)

航路	令和2年	令和3年	令和4年	令和5年	令和6年
内航	0	0	6	6	9
	0	0	138,954	134,832	286,164
外航	0	0	0	16	23
	0	0	0	971,764	1,760,027
合計	0	0	6	22	32
	0	0	138,954	1,106,596	2,046,191

\*過去最大寄港隻数は平成26年の41隻

## 4. 乗降人員

(1) 船舶乗降人員年別推移表 (10か年)

(単位:人)

年	合 計	外 国 航 路			内 国 航 路		
		計	乗込	上陸	計	乗込	上陸
平成 27 年	224,705	30,092	15,074	15,018	194,613	91,869	102,744
平成 28 年	244,186	51,803	25,847	25,956	192,383	90,222	102,161
平成 29 年	269,351	49,382	24,672	24,710	219,969	110,191	109,778
平成 30 年	251,198	31,647	15,822	15,825	219,551	114,265	105,286
令和 元 年	276,859	41,781	21,047	20,734	235,078	121,629	113,449
令和 2 年	112,391	22	18	4	112,369	59,633	52,736
令和 3 年	126,769	4	0	4	126,765	66,185	60,580
令和 4 年	177,500	50	42	8	177,450	94,180	83,270
令和 5 年	255,006	37,079	18,600	18,479	217,927	116,952	100,975
令和 6 年	314,767	74,578	37,228	37,350	240,189	127,447	112,742

(2) 航路別乗降人員数

(単位:人)

航 路		計	乗込	上陸
外国航路	小樽～ロシア沿海州	91	45	46
	小樽～サハリン州	522	259	263
	クルーズ	73,965	36,924	37,041
	その他の外国航路	0	0	0
計		74,578	37,228	37,350
内国航路	小樽～新潟	142,360	75,023	67,337
	小樽～敦賀	390	253	137
	小樽～舞鶴	75,976	37,362	38,614
	観光船 (あおぼと)	12,729	10,497	2,232
	クルーズ	8,734	4,312	4,422
	その他の内国航路	0	0	0
計		240,189	127,447	112,742
合 計		314,767	164,675	150,092

## 5. 海上出入貨物

(1) 海上出入貨物年別推移表

(単位：トン)

年	輸移出入計	輸 出 入			移 出 入		
		輸出入計	輸 出	輸 入	移出入計	移 出	移 入
昭和 14 年 (戦前の最大)	4, 118, 083	544, 041	476, 794	67, 247	3, 574, 042	2, 766, 351	807, 691
昭和 51 年	6, 426, 039	793, 406	46, 734	746, 672	5, 632, 633	2, 594, 304	3, 038, 329
昭和 52 年	6, 973, 565	808, 804	43, 277	765, 527	6, 164, 761	2, 698, 547	3, 466, 214
昭和 53 年	7, 652, 288	791, 628	64, 421	727, 207	6, 860, 660	2, 961, 780	3, 898, 880
昭和 54 年	8, 652, 459	870, 537	83, 388	787, 149	7, 781, 922	3, 338, 020	4, 443, 902
昭和 55 年	9, 226, 168	677, 941	65, 664	612, 277	8, 548, 227	3, 785, 041	4, 763, 186
昭和 56 年	9, 120, 922	609, 905	54, 194	555, 711	8, 511, 017	3, 746, 256	4, 764, 761
昭和 57 年	9, 258, 664	545, 158	34, 532	510, 626	8, 713, 506	3, 786, 087	4, 927, 419
昭和 58 年	9, 468, 316	667, 894	90, 576	577, 318	8, 800, 422	3, 868, 813	4, 931, 609
昭和 59 年	9, 707, 148	610, 538	21, 137	589, 401	9, 096, 610	3, 999, 057	5, 097, 553
昭和 60 年	10, 059, 757	697, 006	23, 661	673, 345	9, 362, 751	4, 162, 648	5, 200, 103
昭和 61 年	10, 231, 314	777, 516	33, 706	743, 810	9, 453, 798	4, 276, 466	5, 177, 332
昭和 62 年	11, 130, 849	1, 053, 544	10, 200	1, 043, 344	10, 077, 305	4, 514, 252	5, 563, 053
昭和 63 年	11, 703, 311	1, 148, 349	18, 433	1, 129, 916	10, 554, 962	4, 742, 123	5, 812, 839
平成 元 年	21, 035, 492	1, 107, 345	18, 968	1, 088, 377	19, 928, 147	9, 202, 774	10, 725, 373
平成 2 年	21, 499, 323	955, 937	25, 555	930, 382	20, 543, 386	9, 457, 784	11, 085, 602
平成 3 年	22, 420, 027	922, 204	37, 527	884, 677	21, 497, 823	10, 132, 990	11, 364, 833
平成 4 年	22, 114, 936	812, 797	46, 165	766, 632	21, 302, 139	9, 853, 420	11, 448, 719
平成 5 年	21, 977, 633	834, 467	23, 309	811, 158	21, 143, 166	9, 796, 241	11, 346, 925
平成 6 年	24, 076, 838	821, 727	13, 426	808, 301	23, 255, 111	10, 816, 283	12, 438, 828
平成 7 年	24, 889, 549	636, 388	27, 112	609, 276	24, 253, 161	11, 287, 971	12, 965, 190
平成 8 年	25, 704, 895	557, 822	15, 544	542, 278	25, 147, 073	11, 689, 471	13, 457, 602
平成 9 年	25, 322, 884	678, 403	21, 601	656, 802	24, 644, 481	11, 649, 874	12, 994, 607
平成 10 年	25, 389, 919	627, 924	51, 051	576, 873	24, 761, 995	11, 744, 475	13, 017, 520
平成 11 年	24, 058, 454	602, 122	34, 213	567, 909	23, 456, 332	11, 066, 263	12, 390, 069
平成 12 年	24, 301, 833	560, 976	41, 016	519, 960	23, 740, 857	11, 228, 968	12, 511, 889
平成 13 年	23, 304, 085	536, 983	52, 678	484, 305	22, 767, 102	10, 582, 394	12, 184, 708
平成 14 年	20, 161, 000	550, 898	41, 038	509, 860	19, 610, 102	9, 232, 074	10, 378, 028
平成 15 年	12, 905, 563	573, 667	61, 240	512, 427	12, 331, 896	5, 632, 717	6, 699, 179
平成 16 年	14, 216, 263	601, 099	71, 312	529, 787	13, 615, 164	6, 195, 880	7, 419, 284
平成 17 年	13, 308, 564	656, 149	129, 918	526, 231	12, 652, 415	5, 491, 282	7, 161, 133
平成 18 年	13, 390, 763	798, 224	300, 904	497, 320	12, 592, 539	5, 443, 911	7, 148, 628
平成 19 年	14, 411, 129	927, 704	327, 600	600, 104	13, 483, 425	6, 030, 601	7, 452, 824
平成 20 年	12, 233, 791	874, 806	416, 835	457, 971	11, 358, 985	5, 063, 728	6, 295, 257
平成 21 年	10, 717, 859	574, 101	77, 999	496, 102	10, 143, 758	4, 375, 889	5, 767, 869
平成 22 年	10, 829, 503	586, 991	106, 411	480, 580	10, 242, 512	4, 440, 983	5, 801, 529
平成 23 年	12, 095, 563	568, 475	113, 533	454, 942	11, 527, 088	5, 064, 976	6, 462, 112
平成 24 年	11, 247, 018	525, 293	108, 459	416, 834	10, 721, 725	4, 667, 824	6, 053, 901
平成 25 年	11, 006, 650	486, 791	116, 383	370, 408	10, 519, 859	4, 633, 167	5, 886, 692
平成 26 年	10, 058, 856	461, 522	104, 121	357, 401	9, 597, 334	4, 323, 300	5, 274, 034
平成 27 年	10, 889, 659	398, 920	67, 372	331, 548	10, 490, 739	4, 586, 793	5, 903, 946
平成 28 年	10, 896, 754	401, 247	59, 722	341, 525	10, 495, 507	4, 518, 720	5, 976, 787
平成 29 年	11, 720, 126	379, 745	67, 012	312, 733	11, 340, 381	5, 149, 969	6, 190, 412
平成 30 年	13, 074, 327	347, 506	79, 571	267, 935	12, 726, 821	5, 899, 251	6, 827, 570
令和 元 年	12, 952, 761	396, 787	88, 645	308, 142	12, 555, 974	5, 846, 181	6, 709, 793
令和 2 年	11, 960, 258	382, 085	81, 619	300, 466	11, 578, 173	5, 438, 122	6, 140, 051
令和 3 年	12, 328, 026	322, 307	56, 121	266, 186	12, 005, 719	5, 546, 628	6, 459, 091
令和 4 年	11, 357, 642	348, 277	98, 619	249, 658	11, 009, 365	5, 180, 464	5, 828, 901
令和 5 年	12, 186, 262	320, 895	75, 885	245, 010	11, 865, 367	5, 605, 947	6, 259, 420
令和 6 年	12, 031, 869	320, 168	81, 825	238, 343	11, 711, 701	5, 632, 941	6, 078, 760

## (2) 海上出入貨物総括表

(単位：トン)

品 種	外 国 貿 易			内 国 貿 易			合 計			
	輸 出	輸 入	小 計	移 出	移 入	小 計	輸 移 出	輸 移 入	合 計	
農 水 産 品	011 麦	39,709	39,709	2,715	35,616	38,331	2,715	75,325	78,040	
	021 米		5,100	5,100				5,100	5,100	
	022 とうもろこし		4,482	4,482		5,082	5,082	9,564	9,564	
	023 豆類		98	98				98	98	
	024 その他雑穀									
	031 野菜・果物		1,546	1,546	596		596	596	1,546	2,142
	041 綿花									
	051 その他農産品		149	149					149	149
	061 羊毛									
071 その他畜産品										
081 水産品		3,764	3,764		18,867	18,867		22,631	22,631	
林 産 品	091 原木									
	092 製材									
	101 樹脂類									
	111 木材チップ									
	112 その他林産品		96	96					96	96
	121 薪炭									
鉱 産 品	131 石炭									
	141 鉄鉱石									
	151 金属鉱									
	161 砂利・砂					21,829	21,829	21,829	21,829	
	162 石材		185	185				185	185	
	171 原油									
	181 りん鉱石									
	191 石灰石									
	201 原塩									
	211 非金属鉱物									
	221 鉄鋼									
金 属 機 械 工 業 品	222 鋼材		315	315		6,607	6,607	6,922	6,922	
	231 非鉄金属									
	241 金属製品	301	3,027	3,328		5,941	5,941	301	8,968	9,269
	251 鉄道車両									
	252 完成自動車	75,900	10	75,910				75,900	10	75,910
	253 その他輸送車両									
	254 二輪自動車									
	255 自動車部品	3,825	663	4,488				3,825	663	4,488
	256 その他輸送機械		1,698	1,698					1,698	1,698
	261 産業機械	356	145	501				356	145	501
	262 電気機械		10,122	10,122					10,122	10,122
	263 測量・光学・医療用機械									
	264 事務用機器									
	265 その他機械		50	50					50	50
化 学 工 業 品	271 陶磁器		287	287				287	287	
	281 セメント					121,698	121,698	121,698	121,698	
	291 ガラス類		319	319				319	319	
	301 窯業品		1,824	1,824				1,824	1,824	
	311 重油				82,349	81,750	164,099	82,349	81,750	164,099
	320 揮発油				145		145	145	145	
	321 その他の石油				1,692	30,330	32,022	1,692	30,330	32,022
	322 LNG (液化天然ガス)									
	323 LPG (液化石油ガス)									
	324 その他石油製品		127	127		19,450	19,450		19,577	19,577
	331 コークス									
	341 石炭製品									
	351 化学薬品		11,979	11,979					11,979	11,979
361 化学肥料										
371 染料・塗料・合成樹脂・その他化学工業品	7	7,101	7,108				7	7,101	7,108	
軽 工 業 品	381 紙・パルプ									
	391 糸及び紡績半製品		93	93				93	93	
	401 その他繊維工業品		270	270				270	270	
	411 砂糖									
	421 製造食品	638	2,063	2,701				638	2,063	2,701
	422 飲料	113		113				113	113	
	423 水	76		76	107,484		107,484	107,560	107,560	
	424 たばこ									
	425 その他食料工業品	18		18				18	18	
	雑 工 業 品	431 がん具		525	525				525	525
441 衣服・身廻品・はきもの			34,849	34,849				34,849	34,849	
442 文房具・運動娯楽用品・楽器			631	631				631	631	
443 家具装備品		6	88,882	88,888				6	88,882	88,888
444 その他日用品			9,134	9,134					9,134	9,134
451 ゴム製品		467	361	828				467	361	828
461 木製品			1,173	1,173					1,173	1,173
471 その他製造工業品			2,805	2,805					2,805	2,805
特 殊 品	481 金属くず									
	491 再利用資材									
	501 動植物性製造飼肥料		442	442		1,200	1,200		1,642	1,642
	511 廃棄物									
	512 廃土砂									
	521 輸送用容器	118	4,319	4,437				118	4,319	4,437
531 取合せ品										
541 分類不能										
小 計	81,825	238,343	320,168	194,981	348,370	543,351	276,806	586,713	863,519	
総貨物量に占める割合(%)	0.7%	2.0%	2.7%	1.6%	2.9%	4.5%	2.3%	4.9%	7.2%	
フェリー貨物				5,437,960	5,730,390	11,168,350	5,437,960	5,730,390	11,168,350	
総貨物量に占める割合(%)				45.2%	47.6%	92.8%	45.2%	47.6%	92.8%	
合 計	81,825	238,343	320,168	5,632,941	6,078,760	11,711,701	5,714,766	6,317,103	12,031,869	

### (3)海上出入貨物仕向・仕出港別表

<輸 出>

品 種	仕向港		貨物量 (トン)
	国名	港湾名	
<b>輸出総計</b>			<b>81,825</b>
<b>241 . 金属製品</b>			<b>301</b>
	中国		301
		シヤンハイ	301
<b>252 . 完成自動車</b>			<b>75,900</b>
	ロシア		75,900
		コルサコフ	41,690
		ナホトカ	1,400
		ウラジオストック	32,810
<b>255 . 自動車部品</b>			<b>3,825</b>
	ロシア		604
		オリガ	165
		コルサコフ	439
	中国		3,221
		シヤンハイ	3,221
<b>261 . 産業機械</b>			<b>356</b>
	ロシア		342
		コルサコフ	8
		ナホトカ	22
		ウラジオストック	312
	中国		14
		シヤンハイ	14
<b>371 . 染料・塗料・合成樹脂・その他化学工業品</b>			<b>7</b>
	中国		7
		シヤンハイ	7
<b>421 . 製造食品</b>			<b>638</b>
	ロシア		8
		コルサコフ	8
	中国		630
		シヤンハイ	630
<b>422 . 飲料</b>			<b>113</b>
	ロシア		25
		コルサコフ	25
	中国		88
		シヤンハイ	88
<b>423 . 水</b>			<b>76</b>
	中国		76
		シヤンハイ	76
<b>425 . その他食料工業品</b>			<b>18</b>
	中国		18
		チンタオ	18
<b>443 . 家具装備品</b>			<b>6</b>
	中国		6
		シヤンハイ	6
<b>451 . ゴム製品</b>			<b>467</b>
	ロシア		467
		コルサコフ	6
		ナホトカ	166
		ウラジオストック	295
<b>521 . 輸送用容器</b>			<b>118</b>
	ロシア		78
		オリガ	33
		コルサコフ	17
		諸港	28
	中国		40
		シヤンハイ	40

<輸 入>

品 種	仕出港		貨物量 (トン)
	国名	港湾名	
<b>輸入総計</b>			<b>238,343</b>
011 . 麦			<b>39,709</b>
	アメリカ		11,151
	カラマ		3,106
	ポーランド		6,175
	ロングビュー		1,870
	カナダ		25,510
	バンクーバー		22,417
	諸港		3,093
	中国		3,048
	シヤンハイ		3,048
021 . 米			<b>5,100</b>
	アメリカ		5,100
	諸港		5,100
022 . とうもろこし			<b>4,482</b>
	アメリカ		4,482
	カラマ		4,482
023 . 豆類			<b>98</b>
	中国		98
	シヤンハイ		98
031 . 野菜・果物			<b>1,546</b>
	中国		1,546
	シヤンハイ		1,326
	チンタオ		220
051 . その他農産品			<b>149</b>
	中国		149
	シヤンハイ		149
081 . 水産品			<b>3,764</b>
	ロシア		3,720
	オリガ		435
	コルサコフ		377
	ネベリスク		611
	パニノ		1,010
	諸港		1,287
	中国		44
	シヤンハイ		44
112 . その他林産品			<b>96</b>
	中国		96
	シヤンハイ		96
162 . 石材			<b>185</b>
	中国		185
	シヤンハイ		144
	チンタオ		41
222 . 鋼材			<b>315</b>
	中国		315
	シヤンハイ		315
241 . 金属製品			<b>3,027</b>
	中国		3,027
	ダイレン		250
	シヤンハイ		2,727
	チンタオ		50
252 . 完成自動車			<b>10</b>
	ロシア		10
	コルサコフ		10
255 . 自動車部品			<b>663</b>
	中国		663
	シヤンハイ		28
	チンタオ		635
256 . その他輸送機械			<b>1,698</b>
	中国		1,698
	シヤンハイ		654
	チンタオ		1,044

品 種	仕向港		貨物量 (トン)
	国名	港湾名	
261 . 産業機械			<b>145</b>
	中国		145
		ダイレン	5
		シヤンハイ	122
		チンタオ	18
262 . 電気機械			<b>10,122</b>
	中国		10,122
		ダイレン	1,818
		シヤンハイ	5,343
		チンタオ	2,961
265 . その他機械			<b>50</b>
	中国		50
		シヤンハイ	50
271 . 陶磁器			<b>287</b>
	中国		287
		チンタオ	287
291 . ガラス類			<b>319</b>
	中国		319
		シヤンハイ	25
		チンタオ	294
301 . 窯業品			<b>1,824</b>
	中国		1,824
		ダイレン	87
		シヤンハイ	1,712
		チンタオ	25
324 . その他石油製品			<b>127</b>
	中国		127
		チンタオ	127
351 . 化学薬品			<b>11,979</b>
	中国		11,979
		ダイレン	1,303
		チンタオ	334
		ウェイファン	10,342
371 . 染料・塗料・合成樹脂・その他化学工業品			<b>7,101</b>
	中国		7,101
		ダイレン	3,645
		シヤンハイ	3,389
		チンタオ	67
391 . 糸及び紡績半製品			<b>93</b>
	中国		93
		シヤンハイ	72
		チンタオ	21
401 . その他繊維工業品			<b>270</b>
	中国		270
		シヤンハイ	127
		チンタオ	143
421 . 製造食品			<b>2,063</b>
	ロシア		1,520
		コルサコフ	1,140
		諸港	380
	中国		543
		ダイレン	50
		シヤンハイ	59
		チンタオ	434
431 . がん具			<b>525</b>
	中国		525
		シヤンハイ	368
		チンタオ	157
441 . 衣料・身廻品・はきもの			<b>34,849</b>
	中国		34,849
		ダイレン	482
		シヤンハイ	23,373
		チンタオ	10,994
442 . 文房具・運動娯楽用品・楽器			<b>631</b>
	中国		631
		シヤンハイ	631

443 . 家具装備品		<b>88,882</b>
	中国	88,882
	ダイレン	756
	シャンハイ	64,055
	チンタオ	24,071
444 . その他日用品		<b>9,134</b>
	中国	9,134
	ダイレン	1,351
	シャンハイ	7,052
	チンタオ	731
451 . ゴム製品		<b>361</b>
	中国	361
	シャンハイ	162
	チンタオ	199
461 . 木製品		<b>1,173</b>
	中国	1,173
	ダイレン	108
	シャンハイ	16
	チンタオ	1,049
471 . その他製造工業品		<b>2,805</b>
	ロシア	6
	コルサコフ	6
	中国	2,799
	ダイレン	58
	シャンハイ	2,283
	チンタオ	458
501 . 動植物性製造飼肥料		<b>442</b>
	中国	442
	チンタオ	442
521 . 輸送用容器		<b>4,319</b>
	ロシア	6
	コルサコフ	6
	中国	4,313
	ダイレン	611
	シャンハイ	2,943
	チンタオ	759

<移出>

\*フェリー貨物は含まない。

品 種	仕向港		貨物量 (トン)
	県名	港湾名	
<b>移出総計</b>			<b>194,981</b>
011 . 麦			<b>2,715</b>
	大阪府		2,715
		大阪	2,715
031 . 野菜・果物			<b>596</b>
	鹿児島県		596
		亀徳	596
311 . 重油			<b>82,349</b>
	その他		82,349
		海上 (船用品)	82,349
320 . 揮発油			<b>145</b>
	その他		145
		海上 (船用品)	145
321 . その他の石油			<b>1,692</b>
	その他		1,692
		海上 (船用品)	1,692
423 . 水			<b>107,484</b>
	その他		107,484
		海上 (船用品)	107,484

<移入>

\*フェリー貨物は含まない。

品種	仕出港		貨物量(トン)
	県名	港湾名	
<b>移入総計</b>			<b>348,370</b>
<b>011 . 麦</b>			<b>35,616</b>
北海道			1,500
	十勝		1,500
茨城県			13,637
	鹿島		13,637
千葉県			19,539
	千葉		19,539
兵庫県			940
	神戸		940
<b>022 . とうもろこし</b>			<b>5,082</b>
北海道			3,000
	釧路		3,000
茨城県			982
	鹿島		982
兵庫県			1,100
	神戸		1,100
<b>081 . 水産品</b>			<b>18,867</b>
その他			18,867
	海上(漁獲物)		18,867
<b>161 . 砂利・砂</b>			<b>21,829</b>
北海道			21,829
	天塩		20,429
	石狩湾新港		1,400
<b>222 . 鋼材</b>			<b>6,607</b>
福岡県			6,607
	北九州		6,607
<b>241 . 金属製品</b>			<b>5,941</b>
茨城県			936
	鹿島		936
千葉県			1,970
	木更津		1,970
福岡県			3,035
	北九州		3,035
<b>281 . セメント</b>			<b>121,698</b>
北海道			121,698
	函館		121,698
<b>311 . 重油</b>			<b>81,750</b>
北海道			40,070
	苫小牧		35,900
	室蘭		4,170
宮城県			41,680
	仙台塩釜		41,680
<b>321 . その他の石油</b>			<b>30,330</b>
北海道			26,280
	苫小牧		26,280
宮城県			900
	仙台塩釜		900
茨城県			3,150
	鹿島		3,150
<b>324 . その他石油製品</b>			<b>19,450</b>
宮城県			7,750
	仙台塩釜		7,750
神奈川県			4,000
	横浜		4,000
岡山県			7,700
	水島		7,700
<b>501 . 動植物性製造飼肥料</b>			<b>1,200</b>
愛知県			1,200
	名古屋		1,200

<フェリー貨物 移出・移入>

仕向港 仕出港	品種	移出		移入		移出入計		
		台数	トン数	台数	トン数	台数	トン数	
新潟 (新潟県)	バス	特大	27	2,025	139	10,425	166	12,450
		大型	11	550	24	1,200	35	1,750
		普通	49	1,470	112	3,360	161	4,830
		小型		0		0	0	0
		計	87	4,045	275	14,985	362	19,030
	トラック	特大	1,104	77,280	957	66,990	2,061	144,270
		大型	1,217	60,850	1,436	71,800	2,653	132,650
		普通	761	22,830	824	24,720	1,585	47,550
		小型	242	2,420	264	2,640	506	5,060
		軽	22	110	84	420	106	530
	計	3,346	163,490	3,565	166,570	6,911	330,060	
	乗用車	普通	17,022	170,220	15,345	153,450	32,367	323,670
		軽	5,945	29,725	5,807	29,035	11,752	58,760
計	22,967	199,945	21,152	182,485	44,119	382,430		
トラック・トレーラー		22,549	2,480,390	26,167	2,878,370	48,716	5,358,760	
合計		48,949	2,847,870	51,159	3,242,410	100,108	6,090,280	
敦賀 (福井県)	バス	特大		0		0	0	0
		大型		0		0	0	0
		普通		0		0	0	0
		小型		0		0	0	0
		計	0	0	0	0	0	0
	トラック	特大	9	630	1	70	10	700
		大型	55	2,750	5	250	60	3,000
		普通	2	60	3	90	5	150
		小型		0		0	0	0
		軽		0		0	0	0
	計	66	3,440	9	410	75	3,850	
	乗用車	普通	57	570	43	430	100	1,000
		軽	29	145	11	55	40	200
計	86	715	54	485	140	1,200		
トラック・トレーラー		257	28,270	147	16,170	404	44,440	
合計		409	32,425	210	17,065	619	49,490	
舞鶴 (京都府)	バス	特大	12	900	15	1,125	27	2,025
		大型	5	250	5	250	10	500
		普通	25	750	28	840	53	1,590
		小型		0		0	0	0
		計	42	1,900	48	2,215	90	4,115
	トラック	特大	537	37,590	553	38,710	1,090	76,300
		大型	2,610	130,500	2,708	135,400	5,318	265,900
		普通	520	15,600	505	15,150	1,025	30,750
		小型	210	2,100	205	2,050	415	4,150
		軽	10	50	21	105	31	155
	計	3,887	185,840	3,992	191,415	7,879	377,255	
	乗用車	普通	8,551	85,510	9,196	91,960	17,747	177,470
		軽	3,397	16,985	3,599	17,995	6,996	34,980
計	11,948	102,495	12,795	109,955	24,743	212,450		
トラック・トレーラー		20,613	2,267,430	19,703	2,167,330	40,316	4,434,760	
合計		36,490	2,557,665	36,538	2,470,915	73,028	5,028,580	
総計	バス	特大	39	2,925	154	11,550	193	14,475
		大型	16	800	29	1,450	45	2,250
		普通	74	2,220	140	4,200	214	6,420
		小型	0	0	0	0	0	0
		計	129	5,945	323	17,200	452	23,145
	トラック	特大	1,650	115,500	1,511	105,770	3,161	221,270
		大型	3,882	194,100	4,149	207,450	8,031	401,550
		普通	1,283	38,490	1,332	39,960	2,615	78,450
		小型	452	4,520	469	4,690	921	9,210
		軽	32	160	105	525	137	685
	計	7,299	352,770	7,566	358,395	14,865	711,165	
	乗用車	普通	25,630	256,300	24,584	245,840	50,214	502,140
		軽	9,371	46,855	9,417	47,085	18,788	93,940
計	35,001	303,155	34,001	292,925	69,002	596,080		
トラック・トレーラー		43,419	4,776,090	46,017	5,061,870	89,436	9,837,960	
合計		85,848	5,437,960	87,907	5,730,390	173,755	11,168,350	

(4) 輸出入貨物地区別分類表

<輸出>

(単位：トン、%)

区 分 品 種	アジア		アフリカ		ロシア		合 計
	取扱量	構成比	取扱量	構成比	取扱量	構成比	取扱量
241 . 金属製品	301	100.0					301
252 . 完成自動車					75,900	100.0	75,900
255 . 自動車部品	3,221	84.2			604	15.8	3,825
261 . 産業機械	14	3.9			342	96.1	356
371 . 染料・塗料・合成樹脂・その他化学工業品	7	100.0					7
421 . 製造食品	630	98.7			8	1.3	638
422 . 飲料	88	77.9			25	22.1	113
423 . 水	76	100.0					76
425 . その他食料工業品	18	100.0					18
443 . 家具装備品	6	100.0					6
451 . ゴム製品					467	100.0	467
521 . 輸送用容器	40	33.9			78	66.1	118
合 計	4,401	5.4			77,424	94.6	81,825

<輸入>

(単位：トン、%)

区 分 品 種	アジア		北米 (メキシコ含む)		南 米		ロシア		合 計
	取扱量	構成比	取扱量	構成比	取扱量	構成比	取扱量	構成比	取扱量
011．麦	3,048	7.7	36,661	92.3					39,709
021．米			5,100	100.0					5,100
022．とうもろこし			4,482	100.0					4,482
023．豆類	98	100.0							98
031．野菜・果物	1,546	100.0							1,546
051．その他農産品	149	100.0							149
081．水産品	44	1.2					3,720	98.8	3,764
112．その他林産品	96	100.0							96
162．石材	185	100.0							185
222．鋼材	315	100.0							315
241．金属製品	3,027	100.0							3,027
252．完成自動車							10	100.0	10
255．自動車部品	663	100.0							663
256．その他輸送機械	1,698	100.0							1,698
261．産業機械	145	100.0							145
262．電気機械	10,122	100.0							10,122
265．その他機械	50	100.0							50
271．陶磁器	287	100.0							287
291．ガラス類	319	100.0							319
301．窯業品	1,824	100.0							1,824
324．その他石油製品	127	100.0							127
351．化学薬品	11,979	100.0							11,979
371．染料・塗料・合成樹脂・その他化学工業品	7,101	100.0							7,101
391．糸及び紡績半製品	93	100.0							93
401．その他繊維工業品	270	100.0							270
421．製造食品	543	26.3					1,520	73.7	2,063
431．がん具	525	100.0							525
441．衣類・身廻品・はきもの	34,849	100.0							34,849
442．文房具・運動娯楽用品・楽器	631	100.0							631
443．家具装備品	88,882	100.0							88,882
444．その他日用品	9,134	100.0							9,134
451．ゴム製品	361	100.0							361
461．木製品	1,173	100.0							1,173
471．その他製造工業品	2,799	99.8					6	0.2	2,805
501．動植物性製造飼肥料	442	100.0							442
521．輸送用容器	4,313	99.9					6	0.1	4,319
合 計	186,838	78.4	46,243	19.4			5,262	2.2	238,343

(5) 移出入貨物地区別分類表

<移出>

(単位：トン、%)

区 分 品 種	北海道		東 北		関 東		東 海		北 陸		近 畿		中 国		四 国		九 州		海 上		合 計	
	取扱量	構成比	取扱量	構成比	取扱量	構成比	取扱量	構成比	取扱量	構成比	取扱量	構成比	取扱量	構成比	取扱量	構成比	取扱量	構成比	取扱量	構成比	取扱量	
011 . 麦											2,715	100.0									2,715	
031 . 野菜・果物																	596	100.0			596	
311 . 重油																			82,349	100.0	82,349	
320 . 揮発油																			145	100.0	145	
321 . その他の石油																			1,692	100.0	1,692	
423 . 水																			107,484	100.0	107,484	
小 計											2,715	1.4					596	0.3	191,670	98.3	194,981	
フェリー									2,880,295	53.0	2,557,665	47.0										5,437,960
合 計									2,880,295	51.1	2,560,380	45.4					596	0.1	191,670	3.4	5,632,941	

<移入>

(単位：トン、%)

区分 品 種	北海道		東 北		関 東		東 海		北 陸		近 畿		中 国		四 国		九 州		海 上		合 計
	取扱量	構成比	取扱量	構成比	取扱量	構成比	取扱量	構成比	取扱量	構成比	取扱量	構成比	取扱量	構成比	取扱量	構成比	取扱量	構成比	取扱量	構成比	取扱量
011 . 麦	1,500	4.2			33,176	93.2					940	2.6									35,616
022 . とうもろこし	3,000	59.0			982	19.3					1,100	21.7									5,082
081 . 水産品																			18,867	100.0	18,867
161 . 砂利・砂	21,829	100.0																			21,829
222 . 鋼材																		6,607	100.0		6,607
241 . 金属製品					2,906	48.9											3,035	51.1			5,941
281 . セメント	121,698	100.0																			121,698
311 . 重油	40,070	49.0	41,680	51.0																	81,750
321 . その他の石油	26,280	86.6	900	3.0	3,150	10.4															30,330
324 . その他石油製品			7,750	39.8	4,000	20.6							7,700	39.6							19,450
501 . 動植物性製造飼肥料							1,200	100.0													1,200
小 計	214,377	61.5	50,330	14.5	44,214	12.7	1,200	0.3			2,040	0.6	7,700	2.2			9,642	2.8	18,867	5.4	348,370
フェリー									3,259,475	56.9	2,470,915	43.1									5,730,390
合 計	214,377	3.5	50,330	0.8	44,214	0.7	1,200	0.1	3,259,475	53.6	2,472,955	40.7	7,700	0.1			9,642	0.2	18,867	0.3	6,078,760

## (6) ふ頭・岸壁別品種別表

(単位：トン)

品 種	区 分	港町ふ頭					第2号ふ頭				
		輸 出	輸 入	移 出	移 入	計	輸 出	輸 入	移 出	移 入	計
農 水 産 品	011 麦		21,879		11,070	32,949					
	021 米		5,100			5,100					
	022 とうもろこし				1,100	1,100					
	023 豆類		98			98					
	024 その他雑穀										
	031 野菜・果物		1,546			1,546					
	041 綿花										
	051 その他農産品		149			149					
	061 羊毛										
	071 その他畜産品										
林 産 品	081 水産品		44			44					
	091 原木										
	092 製材										
	101 樹脂類										
	111 木材チップ										
	112 その他林産品		96			96					
鉱 産 品	121 薪炭										
	131 石炭										
	141 鉄鉱石										
	151 金属鉱										
	161 砂利・砂										
	162 石材		185			185					
	171 原油										
	181 りん鉱石										
	191 石灰石										
	201 原塩										
	211 非金属鉱物										
金 属 機 械 工 業 品	221 鉄鋼										
	222 鋼材		315		4,472	4,787					
	231 非鉄金属										
	241 金属製品	301	3,027		4,728	8,056					
	251 鉄道車両										
	252 完成自動車	51,480				51,480					
	253 その他輸送用車両										
	254 二輪自動車										
	255 自動車部品	3,309	663			3,972					
	256 その他輸送機械		1,698			1,698					
	261 産業機械	356	145			501					
	262 電気機械		10,122			10,122					
	263 測量・光学・医療用機械										
	264 事務用機器										
	265 その他機械		50			50					
化 学 工 業 品	271 陶磁器		287			287					
	281 セメント										
	291 ガラス類		319			319					
	301 窯業品		1,824			1,824					
	311 重油										
	320 揮発油										
	321 その他の石油										
	322 LNG (液化天然ガス)										
	323 LPG (液化石油ガス)										
	324 その他石油製品			127		127					
	331 コークス										
	341 石炭製品										
	351 化学薬品		1,637			1,637					
361 化学肥料											
371 染料・塗料・合成樹脂・その他化学工業品	7	7,101			7,108						
軽 工 業 品	381 紙・パルプ										
	391 糸及び紡績半製品		93			93					
	401 その他繊維工業品		270			270					
	411 砂糖										
	421 製造食品	638	543			1,181					
	422 飲料	113				113					
	423 水	76		2,254		2,330		1,651		1,651	
	424 たばこ										
	425 その他食料工業品	18				18					
	雑 工 業 品	431 がん具		525			525				
441 衣服・身廻り品・はきもの			34,849			34,849					
442 文房具・運動娯楽用品・楽器			631			631					
443 家具装備品		6	88,882			88,888					
444 その他日用品			9,134			9,134					
451 ゴム製品		465	361			826					
461 木製品			1,173			1,173					
471 その他製造工業品			2,799			2,799					
特 殊 品	481 金属くず										
	491 再利用資材										
	501 動植物性製造飼肥料		442		1,200	1,642					
	511 廃棄物										
	512 廃土砂										
	521 輸送用容器	57	4,316			4,373					
531 取合せ品											
541 分類不能											
フェリー貨物											
合 計		56,826	200,430	2,254	22,570	282,080			1,651	1,651	

※取扱貨物のあるふ頭・岸壁のみ。

(単位：トン)

品 種	区 分	第3号ふ頭					中央ふ頭				
		輸 出	輸 入	移 出	移 入	計	輸 出	輸 入	移 出	移 入	計
農	011 麦							6,757		16,468	23,225
	021 米										
	022 とうもろこし										
	023 豆類										
水	024 その他雑穀										
産	031 野菜・果物								596	596	
品	041 綿花										
	051 その他農産品										
	061 羊毛										
	071 その他畜産品										
	081 水産品		794			794		2,926		2,926	
林	091 原木										
産	092 製材										
品	101 樹脂類										
	111 木材チップ										
	112 その他林産品										
	121 薪炭										
鉱	131 石炭										
産	141 鉄鉱石										
品	151 金属鉱										
	161 砂利・砂										
	162 石材										
	171 原油										
	181 りん鉱石										
	191 石灰石										
	201 原塩										
	211 非金属鉱物										
金	221 鉄鋼										
属	222 鋼材										
	231 非鉄金属										
	241 金属製品										
機	251 鉄道車両										
械	252 完成自動車	9,380	10			9,390	15,040			15,040	
	253 その他輸送車両										
	254 二輪自動車										
工	255 自動車部品	317				317	199			199	
業	256 その他輸送機械										
品	261 産業機械										
	262 電気機械										
	263 測量・光学・医療用機械										
	264 事務用機器										
	265 その他機械										
化	271 陶磁器										
学	281 セメント								121,698	121,698	
	291 ガラス類										
	301 窯業品										
	311 重油										
	320 揮発油										
	321 その他の石油										
工	322 LNG (液化天然ガス)										
業	323 LPG (液化石油ガス)										
品	324 その他石油製品										
	331 コークス										
	341 石炭製品										
	351 化学薬品							10,342		10,342	
	361 化学肥料										
	371 染料・塗料・合成樹脂・その他化学工業品										
軽	381 紙・パルプ										
工	391 糸及び紡績半製品										
業	401 その他繊維工業品										
品	411 砂糖										
	421 製造食品							1,135		1,135	
	422 飲料										
	423 水			7,778		7,778			3,640	3,640	
	424 たばこ										
	425 その他食料工業品										
雑	431 がん具										
工	441 衣服・身廻品・はきもの										
業	442 文房具・運動娯楽用品・楽器										
品	443 家具装備品										
	444 その他日用品										
	451 ゴム製品						2			2	
	461 木製品										
	471 その他製造工業品		6			6					
特	481 金属くず										
殊	491 再利用資材										
品	501 動植物性製造飼肥料										
	511 廃棄物										
	512 廃土砂										
	521 輸送用容器	61	3			64					
	531 取合せ品										
	541 分類不能										
	フェリー貨物										
	合 計	9,758	813	7,778		18,349	15,241	21,160	4,236	138,166	178,803

※取扱貨物のあるふ頭・岸壁のみ。

(単位：トン)

品 種	区 分	勝納ふ頭					手宮岸壁				
		輸 出	輸 入	移 出	移 入	計	輸 出	輸 入	移 出	移 入	計
011 麦	農 水 産 品		11,073	2,715	8,078	21,866					
021 米											
022 とうもろこし			4,482		3,982	8,464					
023 豆類											
024 その他雑穀											
031 野菜・果物											
041 綿花											
051 その他農産品											
061 羊毛											
071 その他畜産品											
081 水産品											
091 原木	林 産 品										
092 製材											
101 樹脂類											
111 木材チップ											
112 その他林産品											
121 薪炭											
131 石炭	鉱 産 品										
141 鉄鉱石											
151 金属鉱											
161 砂利・砂					21,829	21,829					
162 石材											
171 原油											
181 りん鉱石											
191 石灰石											
201 原塩											
211 非金属鉱物											
221 鉄鋼	金 属 機 械 工 業 品										
222 鋼材					2,135	2,135					
231 非鉄金属											
241 金属製品					1,213	1,213					
251 鉄道車両											
252 完成自動車											
253 その他輸送車両											
254 二輪自動車											
255 自動車部品											
256 その他輸送機械											
261 産業機械											
262 電気機械											
263 測量・光学・医療用機械											
264 事務用機器											
265 その他機械											
271 陶磁器	化 学 工 業 品										
281 セメント											
291 ガラス類											
301 窯業品											
311 重油				74,852	77,080	151,932					
320 揮発油											
321 その他の石油											
322 LNG (液化天然ガス)											
323 LPG (液化石油ガス)											
324 その他石油製品											
331 コークス											
341 石炭製品											
351 化学薬品											
361 化学肥料											
371 染料・塗料・合成樹脂・その他化学工業品											
381 紙・パルプ	軽 工 業 品										
391 糸及び紡績半製品											
401 その他繊維工業品											
411 砂糖											
421 製造食品			385			385					
422 飲料											
423 水				88,736		88,736					
424 たばこ											
425 その他食料工業品											
431 がん具	雑 工 業 品										
441 衣服・身廻品・はきもの											
442 文房具・運動娯楽用品・楽器											
443 家具装備品											
444 その他日用品											
451 ゴム製品											
461 木製品											
471 その他製造工業品											
481 金属くず	特 殊 品										
491 再利用資材											
501 動植物性製造飼肥料											
511 廃棄物											
512 廃土砂											
521 輸送用容器											
531 取合せ品											
541 分類不能											
フェリー貨物			5,437,960	5,730,390	11,168,350						
合 計		15,940	5,604,263	5,844,707	11,464,910						

※取扱貨物のあるふ頭・岸壁のみ。

(単位：トン)

品 種	区 分	厩町岸壁					高島漁港区				
		輸 出	輸 入	移 出	移 入	計	輸 出	輸 入	移 出	移 入	計
011 麦	農										
021 米	農										
022 とうもろこし	農										
023 豆類	農										
024 その他雑穀	農										
031 野菜・果物	農										
041 綿花	農										
051 その他農産品	農										
061 羊毛	農										
071 その他畜産品	農										
081 水産品	農								18,867	18,867	
091 原木	林										
092 製材	林										
101 樹脂類	林										
111 木材チップ	林										
112 その他林産品	林										
121 薪炭	林										
131 石炭	鉱										
141 鉄鉱石	産										
151 金属鉱	品										
161 砂利・砂	産										
162 石材	品										
171 原油	産										
181 りん鉱石	品										
191 石灰石	産										
201 原塩	品										
211 非金属鉱物	産										
221 鉄鋼	金										
222 鋼材	属										
231 非鉄金属	機										
241 金属製品	械										
251 鉄道車両	工										
252 完成自動車	業										
253 その他輸送用車両	品										
254 二輪自動車	品										
255 自動車部品	品										
256 その他輸送機械	品										
261 産業機械	品										
262 電気機械	品										
263 測量・光学・医療用機械	品										
264 事務用機器	品										
265 その他機械	品										
271 陶磁器	化										
281 セメント	学										
291 ガラス類	工										
301 窯業品	業										
311 重油	品			7,497	4,670	12,167					
320 揮発油	品			145		145					
321 その他の石油	品			1,692	30,330	32,022					
322 LNG (液化天然ガス)	品										
323 LPG (液化石油ガス)	品										
324 その他石油製品	品				19,450	19,450					
331 コークス	品										
341 石炭製品	品										
351 化学薬品	品										
361 化学肥料	品										
371 染料・塗料・合成樹脂・その他化学工業品	品										
381 紙・パルプ	軽										
391 糸及び紡績半製品	工										
401 その他繊維工業品	業										
411 砂糖	品										
421 製造食品	品										
422 飲料	品										
423 水	品			1,189		1,189			2,236	2,236	
424 たばこ	品										
425 その他食料工業品	品										
431 がん具	雑										
441 衣服・身廻品・はきもの	工										
442 文房具・運動娯楽用品・楽器	業										
443 家具装備品	品										
444 その他日用品	品										
451 ゴム製品	品										
461 木製品	品										
471 その他製造工業品	品										
481 金属くず	特										
491 再利用資材	殊										
501 動植物性製造飼肥料	品										
511 廃棄物	品										
512 廃土砂	品										
521 輸送用容器	品										
531 取合せ品	品										
541 分類不能	品										
フェリー貨物											
合 計				10,523	54,450	64,973			2,236	18,867	21,103

※取扱貨物のあるふ頭・岸壁のみ。

(単位：トン)

品 種		合計				
		輸 出	輸 入	移 出	移 入	計
農 水 産 品	011 麦		39,709	2,715	35,616	78,040
	021 米		5,100			5,100
	022 とうもろこし		4,482		5,082	9,564
	023 豆類		98			98
	024 その他雑穀					
	031 野菜・果物		1,546	596		2,142
	041 綿花					
	051 その他農産品		149			149
	061 羊毛					
	071 その他畜産品					
林 産 品	081 水産品		3,764		18,867	22,631
	091 原木					
	092 製材					
	101 樹脂類					
	111 木材チップ					
	112 その他林産品		96			96
鉱 産 品	121 薪炭					
	131 石炭					
	141 鉄鉱石					
	151 金属鉱					
	161 砂利・砂				21,829	21,829
	162 石材		185			185
	171 原油					
	181 りん鉱石					
	191 石灰石					
	201 原塩					
	211 非金属鉱物					
金 属 機 械 工 業 品	221 鉄鋼					
	222 鋼材		315		6,607	6,922
	231 非鉄金属					
	241 金属製品	301	3,027		5,941	9,269
	251 鉄道車両					
	252 完成自動車	75,900	10			75,910
	253 その他輸送用車両					
	254 二輪自動車					
	255 自動車部品	3,825	663			4,488
	256 その他輸送機械		1,698			1,698
	261 産業機械	356	145			501
	262 電気機械		10,122			10,122
	263 測量・光学・医療用機械					
	264 事務用機器					
	265 その他機械		50			50
化 学 工 業 品	271 陶磁器		287			287
	281 セメント				121,698	121,698
	291 ガラス類		319			319
	301 窯業品		1,824			1,824
	311 重油			82,349	81,750	164,099
	320 揮発油			145		145
	321 その他の石油			1,692	30,330	32,022
	322 LNG (液化天然ガス)					
	323 LPG (液化石油ガス)					
	324 その他石油製品		127		19,450	19,577
	331 コークス					
341 石炭製品						
351 化学薬品		11,979			11,979	
361 化学肥料						
371 染料・塗料・合成樹脂・その他化学工業品	7	7,101			7,108	
軽 工 業 品	381 紙・パルプ					
	391 糸及び紡績半製品		93			93
	401 その他繊維工業品		270			270
	411 砂糖					
	421 製造食品	638	2,063			2,701
	422 飲料	113				113
	423 水	76		107,484		107,560
	424 たばこ					
	425 その他食料工業品	18				18
	431 がん具		525			525
雑 工 業 品	441 衣服・身廻品・はきもの		34,849			34,849
	442 文房具・運動娯楽用品・楽器		631			631
	443 家具装備品	6	88,882			88,888
	444 その他日用品		9,134			9,134
	451 ゴム製品	467	361			828
	461 木製品		1,173			1,173
	471 その他製造工業品		2,805			2,805
特 殊 品	481 金属くず					
	491 再利用資材					
	501 動植物性製造飼肥料		442		1,200	1,642
	511 廃棄物					
	512 廃土砂					
	521 輸送用容器	118	4,319			4,437
531 取合せ品						
541 分類不能						
フェリー貨物				5,437,960	5,730,390	11,168,350
合 計		81,825	238,343	5,632,941	6,078,760	12,031,869

※取扱貨物のあるふ頭・岸壁のみ。

## (7) 海上出入貨物品種別年次推移表 (10 年)

(単位: トン)

年		平成27年	平成28年	平成29年	平成30年	令和元年	令和2年	令和3年	令和4年	令和5年	令和6年
農 水 産 品	011 麦	104,254	94,602	96,545	99,043	90,826	91,738	86,591	101,754	86,102	78,040
	021 米	20,962	9,001	6,007	5,998	11,835	5,476	9,015	537	8,507	5,100
	022 とうもろこし	49,161	66,871	55,774	29,658	56,406	49,000	43,984	50,101	21,260	9,564
	023 豆類	507	681	588	392	588	519	360	196	245	98
	024 その他雑穀	13,343	14,555	10,194	8,167	3,700	800	380			
	031 野菜・果物	3,493	3,783	3,996	3,049	3,587	2,740	2,262	2,029	2,059	2,142
	041 綿花										
	051 その他農産品	954	795	796	372	502	360	827	282	106	149
	061 羊毛										
071 その他畜産品	12	5	6	8	15	13	13	13	12	8	
081 水産品	18,101	20,478	18,126	25,442	24,476	25,133	26,801	25,481	22,494	22,631	
林 産 品	091 原木										
	092 製材	639	732	594	892	402	11		278	64	
	101 樹脂類										
	111 木材チップ										
	112 その他林産品	243	400	569	348	240	243	192	192	168	96
	121 薪炭										59
鉱 産 品	131 石炭										
	141 鉄鉱石										
	151 金属鉱										
	161 砂利・砂	20,980	14,320	39,890	99,360	9,060	6,240	42,125	15,099	19,212	21,829
	162 石材	1,867	1,332	1,123	1,028	1,015	269	816	459	248	185
	171 原油										
	181 りん鉱石										
	191 石灰石										
	201 原塩										
	211 非金属鉱物			2							
	金 属 機 械 工 業 品	221 鉄鋼									
222 鋼材		5,600	3,999	3,129	2,692	1,993	3,167	727	1,123	819	6,922
231 非鉄金属											
241 金属製品		2,930	1,791	3,356	3,057	6,736	4,671	8,529	8,764	12,393	9,269
251 鉄道車両											
252 完成自動車		48,930	45,230	54,870	65,070	74,140	69,730	41,460	87,270	69,620	75,910
253 その他輸送用車両				1	519	135	8	1			
254 二輪自動車											
255 自動車部品		683	185	456	1,948	3,867	3,032	3,574	4,859	4,350	4,488
256 その他輸送機械		138	170	242	227	594	1,537	2,729	1,364	979	1,698
261 産業機械		888	457	1,403	471	332	409	725	1,630	907	501
262 電気機械		13,350	14,772	12,676	9,804	9,831	7,449	9,689	10,196	11,077	10,122
263 測量・光学・医療用機械		37	50	20							
264 事務用機器					1						62
265 その他機械			2,630	305						50	
化 学 工 業 品	271 陶磁器	2	2		5		43	138	46		287
	281 セメント	56,868	54,690	70,225	79,237	66,039	101,369	109,546	106,656	86,799	121,698
	291 ガラス類	65	59	53	14	49	30	12	14	51	319
	301 薬業品	511	190	333	370	213	319	424	670	1,089	1,824
	311 重油	138,401	139,665	142,285	168,627	147,878	176,644	172,098	136,682	174,091	164,099
	320 揮発油						4	3	7	2	145
	321 その他の石油	45,617	39,922	39,310	37,481	38,400	33,677	33,530	32,616	33,819	32,022
	322 LNG (液化天然ガス)										
	323 LPG (液化石油ガス)										
	324 その他石油製品	20,800	26,140	34,679	31,850	24,726	25,818	20,794	19,348	18,875	19,577
	331 コークス										
	341 石炭製品										
	351 化学薬品	9,902	12,117	7,211	6,514	9,335	24,522	14,034	11,533	11,039	11,979
361 化学肥料	3,214	1,943	422	591	209	231					
371 染料・塗料・合成樹脂・その他化学工業品	8,089	6,996	6,525	6,880	7,169	6,882	10,678	10,884	10,738	7,108	
軽 工 業 品	381 紙・パルプ										
	391 糸及び紡績半製品				90	97	113	180	118	90	93
	401 その他繊維工業品	410	369	163	643	253	665	308	265	553	270
	411 砂糖										
	421 製造食品	6,502	4,294	3,092	3,300	3,168	2,564	4,682	7,066	1,212	2,701
	422 飲料		42		29	36	20	116	123	154	113
	423 水	119,151	122,394	105,272	105,458	110,126	79,502	82,183	93,635	108,787	107,560
	424 たばこ										
	425 その他食料工業品	3,358	3,062	2,763	3,556	2,614	122	230	736	36	18
	431 がん具	124	81	98	48	48	68	67	189	695	525
	441 衣服・身廻品・はきもの	39,270	38,019	33,578	26,871	32,078	28,518	25,711	29,395	32,110	34,849
442 文房具・運動娯楽用品・楽器	322	152	298	426	510	681	315	342	1,167	631	
443 家具装備品	85,816	89,113	85,390	74,049	87,420	76,398	59,744	60,638	75,557	88,888	
444 その他日用品	10,625	8,740	8,540	6,781	6,034	5,615	12,625	7,475	7,812	9,134	
451 ゴム製品	1,517	1,417	1,603	1,545	2,941	2,907	2,921	2,546	1,182	828	
461 木製品	6,174	3,054	613	649	162	1,312	1,436	1,992	1,868	1,173	
471 その他製造工業品	3,040	2,012	744	837	3,020	1,790	2,635	3,605	3,150	2,805	
特 殊 品	481 金属くず										
	491 再利用資材										
	501 動植物性製造飼肥料	18,810	21,344	15,921	14,354	14,510	18,021	13,953	11,439	11,086	1,642
	511 廃棄物										
	512 廃土砂										
	521 輸送用容器	2,854	2,728	2,800	1,891	2,456	8,678	5,713	9,306	4,616	4,437
	531 取合せ品										
541 分類不能											
小計	888,514	872,754	874,911	929,947	859,771	869,058	854,876	858,952	847,317	863,519	
対前年比 (%)	91.8%	98.2%	100.2%	106.3%	92.5%	101.1%	98.4%	100.5%	98.6%	101.9%	
フェリー貨物	10,001,145	10,024,000	10,845,215	12,144,380	12,092,990	11,091,200	11,473,150	10,498,690	11,338,945	11,168,350	
対前年比 (%)	110.0%	100.2%	108.2%	112.0%	99.6%	91.7%	103.4%	91.5%	108.0%	98.5%	
合計	10,889,659	10,896,754	11,720,126	13,074,327	12,952,761	11,960,258	12,328,026	11,357,642	12,186,262	12,031,869	
対前年比 (%)	108.3%	100.1%	107.6%	111.6%	99.1%	92.3%	103.1%	92.1%	107.3%	98.7%	

## (8) 海上出入貨物品種別前年対比表

(単位：トン、%)

品 種	輸 出			輸 入			移 出			移 入			合 計			
	令和6年	令和5年	前年比	令和6年	令和5年	前年比	令和6年	令和5年	前年比	令和6年	令和5年	前年比	令和6年	令和5年	前年比	
農 産 品																
011 麦				39,709	39,442	100.7	2,715		皆増	35,616	46,660	76.3	78,040	86,102	90.6	
021 米				5,100	8,500	60.0			7	皆減			5,100	8,507	60.0	
022 とうもろこし				4,482	18,360	24.4				5,082	2,900	175.2	9,564	21,260	45.0	
023 豆類				98	245	40.0							98	245	40.0	
024 その他雑穀																
031 野菜・果物				1,546	1,368	113.0	596	691	86.3				2,142	2,059	104.0	
041 綿花																
051 その他農産品				149	106	140.6							149	106	140.6	
061 羊毛																
071 その他畜産品									8	皆減				8	皆減	
081 水産品				3,764	4,677	80.5			8	皆減	18,867	17,809	105.9	22,631	22,494	100.6
林 産 品																
091 原木																
092 製材					64	皆減								64	皆減	
101 樹脂類																
111 木材チップ																
112 その他林産品				96	168	57.1							96	168	57.1	
121 薪炭					59	皆減								59	皆減	
鉱 産 品																
131 石炭																
141 鉄鉱石																
151 金属鉱																
161 砂利・砂								2,000	皆減	21,829	17,212	126.8	21,829	19,212	113.6	
162 石材				185	248	74.6							185	248	74.6	
171 原油																
181 りん鉱石																
191 石灰石																
201 原塩																
211 非金属鉱物																
金 属 機 械 工 業 品																
221 鉄鋼																
222 鋼材				315	819	38.5				6,607		皆増	6,922	819	845.2	
231 非鉄金属																
241 金属製品	301	564	53.4	3,027	5,024	60.3				5,941	6,805	87.3	9,269	12,393	74.8	
251 鉄道車両																
252 完成自動車	75,900	69,620	109.0	10		皆増							75,910	69,620	109.0	
253 その他輸送用車両																
254 二輪自動車																
255 自動車部品	3,825	3,374	113.4	663	976	67.9							4,488	4,350	103.2	
256 その他輸送機械				1,698	979	173.4							1,698	979	173.4	
261 産業機械	356	492	72.4	145	415	34.9							501	907	55.2	
262 電気機械		5	皆減	10,122	11,072	91.4							10,122	11,077	91.4	
263 測量・光学・医療用機械																
264 事務用機器					62	皆減								62	皆減	
265 その他機械				50		皆増							50		皆増	
271 陶磁器				287		皆増							287		皆増	
281 セメント										121,698	86,799	140.2	121,698	86,799	140.2	
291 ガラス類				319	51	625.5							319	51	625.5	
301 窯業品		286	皆減	1,824	803	227.1							1,824	1,089	167.5	
311 重油							82,349	89,941	91.6	81,750	84,150	97.1	164,099	174,091	94.3	
320 揮発油							145	2	7250.0				145	2	7250.0	
321 その他の石油							1,692	2,299	73.6	30,330	31,520	96.2	32,022	33,819	94.7	
322 LNG (液化天然ガス)																
323 LPG (液化石油ガス)																
324 その他石油製品				127	115	110.4				19,450	18,760	103.7	19,577	18,875	103.7	
331 コークス																
341 石炭製品																
351 化学薬品				11,979	11,039	108.5							11,979	11,039	108.5	
361 化学肥料																
371 染料・塗料・合成樹脂 その他化学工業品	7		皆増	7,101	9,028	78.7					1,710	皆減	7,108	10,738	66.2	
軽 工 業 品																
381 紙・パルプ																
391 糸及び紡績半製品				93	90	103.3							93	90	103.3	
401 その他繊維工業品				270	553	48.8							270	553	48.8	
411 砂糖																
421 製造食品	638	303	210.6	2,063	909	227.0							2,701	1,212	222.9	
422 飲料	113	154	73.4										113	154	73.4	
423 水	76	44	172.7				107,484	108,743	98.8				107,560	108,787	98.9	
424 たばこ																
425 その他食料工業品	18		皆増						36	皆減			18	36	50.0	
雑 工 業 品																
431 がん具				525	695	75.5							525	695	75.5	
441 衣服・身用品・はきもの				34,849	32,110	108.5							34,849	32,110	108.5	
442 文房具・運動娯楽用品・楽器				631	1,167	54.1							631	1,167	54.1	
443 家具装備品	6		皆増	88,882	75,557	117.6							88,888	75,557	117.6	
444 その他日用品				9,134	7,812	116.9							9,134	7,812	116.9	
451 ゴム製品	467	879	53.1	361	303	119.1							828	1,182	70.1	
461 木製品				1,173	1,868	62.8							1,173	1,868	62.8	
471 その他製造工業品				2,805	3,150	89.0							2,805	3,150	89.0	
特 殊 品																
481 金属くず																
491 再利用資材																
501 動植物性製造飼肥料				442	2,724	16.2			1,162	皆減	1,200	7,200	16.7	1,642	11,086	14.8
511 廃棄物																
512 廃土砂																
521 輸送用容器	118	164	72.0	4,319	4,452	97.0							4,437	4,616	96.1	
531 取合せ品																
541 分類不能のもの																
小 計	81,825	75,885	107.8	238,343	245,010	97.3	194,981	204,897	95.2	348,370	321,525	108.3	863,519	847,317	101.9	
フェリー貨物							5,437,960	5,401,050	100.7	5,730,390	5,937,895	96.5	11,168,350	11,338,945	98.5	
合 計	81,825	75,885	107.8	238,343	245,010	97.3	5,632,941	5,605,947	100.5	6,078,760	6,259,420	97.1	12,031,869	12,186,262	98.7	

(9) 海上出入貨物 大分類別比較表 (5か年)

\* 上段は貨物量(トン)、下段は対前年比を示す。

区分 品 種	合 計					輸 出					輸 入					移 出					移 入				
	令和2年	令和3年	令和4年	令和5年	令和6年	令和2年	令和3年	令和4年	令和5年	令和6年	令和2年	令和3年	令和4年	令和5年	令和6年	令和2年	令和3年	令和4年	令和5年	令和6年	令和2年	令和3年	令和4年	令和5年	令和6年
農水産品	175,779	170,233	180,392	140,781	117,724	3,701	7,134	895	0	0	123,830	108,498	91,504	72,698	54,848	3,044	4,039	5,543	714	3,311	45,204	50,562	82,450	67,369	59,565
	91.6%	96.8%	106.0%	78.0%	83.6%	54.7%	192.8%	12.5%	皆減	—	90.3%	87.6%	84.3%	79.4%	75.4%	3758.0%	132.7%	137.2%	12.9%	463.7%	94.3%	111.9%	163.1%	81.7%	88.4%
林産品	254	192	470	291	96	0	0	0	0	0	254	192	470	291	96	0	0	0	0	0	0	0	0	0	0
	39.6%	75.6%	244.8%	61.9%	33.0%	—	—	—	—	—	39.6%	75.6%	244.8%	61.9%	33.0%	—	—	—	—	—	—	—	—	—	—
鉱産品	6,509	42,941	15,558	19,460	22,014	0	0	0	0	0	269	816	488	248	185	0	0	0	2,000	0	6,240	42,125	15,070	17,212	21,829
	64.6%	659.7%	36.2%	125.1%	113.1%	—	—	—	—	—	26.5%	303.3%	59.8%	50.8%	74.6%	—	—	—	皆増	皆減	68.9%	675.1%	35.8%	114.2%	126.8%
金属機械工業品	90,003	67,434	115,206	100,207	108,960	72,693	45,334	92,276	74,055	80,382	15,337	19,967	18,896	19,347	16,030	0	0	0	0	0	1,973	2,133	4,034	6,805	12,548
	92.2%	74.9%	170.8%	87.0%	108.7%	93.0%	62.4%	203.5%	80.3%	108.5%	85.6%	130.2%	94.6%	102.4%	82.9%	—	—	—	—	—	127.1%	108.1%	189.1%	168.7%	184.4%
化学工業品	369,539	361,257	318,456	336,503	359,058	1,905	44	250	286	7	25,010	20,486	18,467	21,036	21,637	89,065	89,136	71,885	92,242	84,186	253,559	251,591	227,854	222,939	253,228
	125.7%	97.8%	88.2%	105.7%	106.7%	5013.2%	2.3%	568.2%	114.4%	2.4%	213.2%	81.9%	90.1%	113.9%	102.9%	124.0%	100.1%	80.6%	128.3%	91.3%	120.5%	99.2%	90.6%	97.8%	113.6%
軽工業品	82,986	87,699	101,943	110,832	110,755	157	490	2,535	501	845	3,341	5,026	5,177	1,552	2,426	79,488	82,183	93,631	108,779	107,484	0	0	600	0	0
	71.4%	105.7%	116.2%	108.7%	99.9%	37.5%	312.1%	517.3%	19.8%	168.7%	99.3%	150.4%	103.0%	30.0%	156.3%	71.1%	103.4%	113.9%	116.2%	98.8%	皆減	—	皆増	皆減	—
雑工業品	117,289	105,454	106,182	123,541	138,833	2,786	2,799	2,287	879	473	114,503	102,655	103,895	122,662	138,360	0	0	0	0	0	0	0	0	0	0
	88.7%	89.9%	100.7%	116.3%	112.4%	95.4%	100.5%	81.7%	38.4%	53.8%	88.6%	89.7%	101.2%	118.1%	112.8%	—	—	—	—	—	—	—	—	—	—
特殊品	26,699	19,666	20,745	15,702	6,079	377	320	376	164	118	17,922	8,546	10,761	7,176	4,761	0	0	0	1,162	0	8,400	10,800	9,608	7,200	1,200
	157.4%	73.7%	105.5%	75.7%	38.7%	110.9%	84.9%	117.5%	43.6%	72.0%	255.1%	47.7%	125.9%	66.7%	66.3%	—	—	—	皆増	皆減	87.5%	128.6%	89.0%	74.9%	16.7%
分類不能のもの	0	0	0	0	0	0	0	0	0	0	0	0	0	0	0	0	0	0	0	0	0	0	0	0	0
	—	—	—	—	—	—	—	—	—	—	—	—	—	—	—	—	—	—	—	—	—	—	—	—	—
フェリー貨物	11,091,200	11,473,150	10,498,690	11,338,945	11,168,350	0	0	0	0	0	0	0	0	0	0	5,266,525	5,371,270	5,009,405	5,401,050	5,437,960	5,824,675	6,101,880	5,489,285	5,937,895	5,730,390
	91.7%	103.4%	91.5%	108.0%	98.5%	—	—	—	—	—	—	—	—	—	—	93.0%	102.0%	93.3%	107.8%	100.7%	90.6%	104.8%	90.0%	108.2%	96.5%
合 計	11,960,258	12,328,026	11,357,642	12,186,262	12,031,869	81,619	56,121	98,619	75,885	81,825	300,466	266,186	249,658	245,010	238,343	5,438,122	5,546,628	5,180,464	5,605,947	5,632,941	6,140,051	6,459,091	5,828,901	6,259,420	6,078,760
	92.3%	103.1%	92.1%	107.3%	98.7%	92.1%	68.8%	175.7%	76.9%	107.8%	97.5%	88.6%	93.8%	98.1%	97.3%	93.0%	102.0%	93.4%	108.2%	100.5%	91.5%	105.2%	90.2%	107.4%	97.1%

## 6. コンテナ貨物取扱状況(外貿)

(1) コンテナ貨物年別推移表

(単位：トン、%)

年	コンテナ貨物量					総貨物量 ※ (フェリー貨物を除く)		備 考
	輸出	輸入	合計	対前年比	右記※に 占める割合		対前年比	
H14	4,790	12,541	17,331	—	1.1	1,525,580	—	9月 「小樽—中国定期コンテナ航路」開設
H15	19,136	65,062	84,198	485.8	6.3	1,327,053	87.0	
H16	35,812	92,262	128,074	152.1	9.2	1,397,448	105.3	
H17	34,636	140,058	174,694	136.4	11.6	1,504,909	107.7	
H18	44,006	147,459	191,465	109.6	12.7	1,504,808	100.0	
H19	45,004	146,374	191,378	100.0	12.0	1,588,664	105.6	3月 従来航路の改編とともに新規航路が開設され、週2便のコンテナ航路が就航される
H20	34,716	114,625	149,341	78.0	10.1	1,484,466	93.4	
H21	19,355	144,859	164,214	110.0	14.3	1,144,414	77.1	1月 従来航路の改編により週1便に減便
H22	26,521	177,301	203,822	124.1	18.3	1,113,608	97.3	
H23	22,760	171,457	194,217	95.3	17.2	1,127,103	101.2	
H24	10,321	180,625	190,946	98.3	18.1	1,054,218	93.5	
H25	12,269	188,334	200,603	105.1	19.6	1,025,605	97.3	
H26	9,821	178,879	188,700	94.1	19.5	967,901	94.4	
H27	12,608	174,571	187,179	99.2	21.1	888,514	91.8	11月 従来航路の改編
H28	10,311	173,279	183,590	98.1	21.0	872,754	98.2	
H29	9,409	160,514	169,923	92.6	19.4	874,911	100.2	
H30	9,053	137,370	146,423	86.2	15.7	929,947	106.3	7月～8月 多目的荷役機械の故障により、一時的に荷役ができず取扱量減
R1	10,232	166,383	176,615	120.6	20.5	859,771	92.5	
R2	5,592	154,133	159,725	90.4	18.4	869,058	101.1	
R3	7,886	141,802	149,688	93.7	17.5	854,876	98.4	
R4	6,677	144,096	150,773	100.7	17.6	858,952	100.5	6月 従来航路の改編
R5	3,379	163,950	167,329	111.0	19.7	847,317	98.6	
R6	4,401	176,244	180,645	108.0	20.9	863,519	101.9	

## (2) コンテナ個数年別集計表

(単位：TEU、%)

年	種別	輸出	輸入	合計	対前年比
H14	実入り	268	586	854	-
	空	308	54	362	-
	計	576	640	1,216	-
H15	実入り	1,091	3,173	4,264	499.3
	空	2,216	86	2,302	635.9
	計	3,307	3,259	6,566	540.0
H16	実入り	1,929	4,687	6,616	155.2
	空	3,704	792	4,496	195.3
	計	5,633	5,479	11,112	169.2
H17	実入り	1,987	6,602	8,589	129.8
	空	5,261	442	5,703	126.9
	計	7,248	7,044	14,292	128.6
H18	実入り	2,458	6,758	9,216	107.3
	空	5,321	810	6,131	107.5
	計	7,779	7,568	15,347	107.4
H19	実入り	2,489	6,352	8,841	95.9
	空	4,522	664	5,186	84.6
	計	7,011	7,016	14,027	91.4
H20	実入り	1,827	5,064	6,891	77.9
	空	3,520	155	3,675	70.9
	計	5,347	5,219	10,566	75.3
H21	実入り	1,097	6,135	7,232	105.0
	空	4,849	146	4,995	135.9
	計	5,946	6,281	12,227	115.7
H22	実入り	1,540	7,398	8,938	123.6
	空	5,172	264	5,436	108.8
	計	6,712	7,662	14,374	117.6
H23	実入り	1,328	7,226	8,554	95.7
	空	5,207	56	5,263	96.8
	計	6,535	7,282	13,817	96.1
H24	実入り	646	7,595	8,241	96.3
	空	6,851	2	6,853	130.2
	計	7,497	7,597	15,094	109.2
H25	実入り	703	7,822	8,525	103.5
	空	7,045	40	7,085	103.4
	計	7,748	7,862	15,610	103.4
H26	実入り	516	7,450	7,966	93.4
	空	6,651	37	6,688	94.4
	計	7,167	7,487	14,654	93.9
H27	実入り	635	7,188	7,823	98.2
	空	6,272	34	6,306	94.3
	計	6,907	7,222	14,129	96.4
H28	実入り	555	7,114	7,669	98.0
	空	6,488	68	6,556	104.0
	計	7,043	7,182	14,225	100.7
H29	実入り	429	6,671	7,100	92.6
	空	6,053	91	6,144	93.7
	計	6,482	6,762	13,244	93.1
H30	実入り	482	5,747	6,229	87.7
	空	5,458	122	5,580	90.8
	計	5,940	5,869	11,809	89.2
R1	実入り	613	6,850	7,463	119.8
	空	6,308	89	6,397	114.6
	計	6,921	6,939	13,860	117.4
R2	実入り	365	6,498	6,863	92.0
	空	6,168	0	6,168	96.4
	計	6,533	6,498	13,031	94.0
R3	実入り	494	5,959	6,453	94.0
	空	5,576	147	5,723	92.8
	計	6,070	6,106	12,176	93.4
R4	実入り	389	6,038	6,427	99.6
	空	5,729	11	5,740	100.3
	計	6,118	6,049	12,167	99.9
R5	実入り	258	6,793	7,051	109.7
	空	6,422	3	6,425	111.9
	計	6,680	6,796	13,476	110.8
R6	実入り	302	7,264	7,566	107.3
	空	6,918	8	6,926	107.8
	計	7,220	7,272	14,492	107.5

## (3) コンテナ貨物品種別年次推移表(10か年)

(単位:トン)

品 種	区 分										輸出	輸入	
	平成27年	平成28年	平成29年	平成30年	令和元年	令和2年	令和3年	令和4年	令和5年	令和6年			
農 水 産 品	麦		1,055	2,239	1,389	1,497	1,523	2,280	4,310	4,194	3,048		3,048
	米				70	326	354	753	536				
	とうもろこし					44							
	豆類	507	681	588	392	588	519	360	196	245	98		98
	その他雑穀												
	野菜・果物	3,472	3,760	3,972	3,023	3,542	2,725	2,249	2,017	1,368	1,546		1,546
	綿花												
	その他農産品	954	795	796	372	502	360	827	282	106	149		149
	羊毛												
	その他畜産品												
水産品	5,165	5,514	2,039	6,689	6,603	1,563	4,090	171		44		44	
林 産 品	原木												
	製材						11		57	64			
	樹脂類												
	木材チップ												
	その他林産品	243	400	569	348	240	243	192	192	168	96		96
鉱 産 品	薪炭									59			
	石炭												
	鉄鉱石												
	金属鉱												
	砂利・砂								29				
	石材	1,867	1,332	1,123	1,028	1,015	269	816	459	248	185		185
	原油												
	りん鉱石												
	石灰石												
	原塩												
非金属鉱物			2										
金 属 機 械 工 業 品	鉄鋼												
	鋼材		57	47	67	441	1,194	727	1,123	819	315		315
	非鉄金属												
	金属製品	1,676	1,790	3,181	2,961	6,705	4,426	4,164	3,932	3,654	3,114	301	2,813
	鉄道車両												
	完成自動車												
	その他輸送用車両				519	135							
	二輪自動車												
	自動車部品	683	185	137	792	2,782	1,775	2,389	3,631	3,367	3,884	3,221	663
	その他輸送機械	138	50	160	53	529	1,402	2,708	1,358	979	1,698		1,698
産業機械	630	457	1,348	354	252	310	563	1,313	415	159	14	145	
電気機械	13,347	14,772	12,675	9,804	9,831	7,449	9,689	10,196	11,077	10,122		10,122	
測量・光学・医療用機械	37	50	20										
事務用機器				1					62				
その他機械			2,630	305						50		50	
化 学 工 業 品	陶磁器		2		5		43	138	46		287		287
	セメント												
	ガラス類	65	59	53	14	49	30	12	14	51	319		319
	窯業品	108	179	199	221	197	235	382	426	803	1,824		1,824
	重油												
	揮発油												
	その他の石油	16	11	9									
	LNG(液化天然ガス)												
	LPG(液化石油ガス)												
	その他石油製品					76	48	74	48	115	127		127
コークス													
石炭製品													
化学薬品	99	600	369	310	3,790	12,283	3,334	533	1,369	1,637		1,637	
化学肥料	508	593	422	591	209	231							
染料・塗料・合成樹脂・ その他化学工業品	2,649	1,916	1,170	1,280	1,885	1,719	5,831	6,400	9,025	7,108	7	7,101	
軽 工 業 品	紙・パルプ												
	糸及び紡績半製品				90	97	113	180	118	90	93		93
	その他繊維工業品	410	369	163	643	253	665	300	254	550	270		270
	砂糖												
	製造食品	6,488	4,294	3,088	3,292	3,168	2,564	2,207	3,650	1,204	1,173	630	543
	飲料		42		25	36	12	66	21	60	88	88	
	水	361	887	1,108	250	60	60	43	44	44	76	76	
	たばこ												
	その他食料工業品	237	226	177	205	169	76	187	96		18	18	
	がん具	124	81	98	48	48	68	67	189	695	525		525
雑 工 業 品	衣服・身廻り品・はきもの	39,270	38,019	33,578	26,871	32,078	28,518	25,711	29,395	32,110	34,849		34,849
	文房具・運動娯楽用品・楽器	322	152	298	426	510	681	315	342	1,167	631		631
	家具装備品	85,816	89,113	85,390	74,049	87,420	76,398	59,744	60,638	75,557	88,888	6	88,882
	その他日用品	10,625	8,740	8,540	6,781	6,034	5,615	12,625	7,475	7,812	9,134		9,134
	ゴム製品	57	64	51	125	222	209	226	306	303	361		361
	木製品	6,174	3,054	613	649	162	1,312	1,431	1,992	1,868	1,173		1,173
	その他製造工業品	3,039	2,012	744	837	3,020	1,790	2,635	3,595	3,150	2,799		2,799
	金属くず												
	再利用資材												
	動植物性製造飼肥料						466	338	525	494	442		442
特 殊 品	廃棄物												
	廃土砂												
	輸送用容器	2,092	2,279	2,327	1,544	2,100	2,466	2,035	4,864	4,037	4,315	40	4,275
	取合せ品												
分類不能													
合 計	187,179	183,590	169,923	146,423	176,615	159,725	149,688	150,773	167,329	180,645	4,401	176,244	
対前年比(%)	99.2%	98.1%	92.6%	86.2%	120.6%	90.4%	93.7%	100.7%	111.0%	108.0%	-	-	

## 7. 泊地係船岸及び本船荷役

### (1) 総括表

区分	水深別	パース数又は基数	係留状況			荷役船		貨物トン数		
			隻数	総トン数	延時間	隻数	総トン数	積	揚	計
公共	－9.0m以上	23	372	3,612,633	23,321	185	1,331,519	41,341	444,016	485,357
	－7.5m以上	7	166	287,630	10,725	107	226,922	13,866	56,452	70,318
	－4.0m以上	8								
びょう地		3	30	255,612	604					
<b>計</b>		<b>41</b>	<b>568</b>	<b>4,155,875</b>	<b>34,650</b>	<b>292</b>	<b>1,558,441</b>	<b>55,207</b>	<b>500,468</b>	<b>555,675</b>

### (2) 集計表

係留施設名称	パース数又は基数	係留状況			荷役船		貨物トン数		主要品種
		隻数	総トン数	延時間	隻数	総トン数	積	揚	積／揚
沖1～3区 (検疫錨地含む)	3	30	255,612	604					
港町ふ頭	6	200	928,655	12,158	111	827,637	54,392	200,645	積)完成自動車 揚)家具装備品、 衣類・身廻品・履物
第2号ふ頭	6	82	120,223	12,149					
第3号ふ頭	7	34	2,053,864	542	1	1,783	165		積)完成自動車 揚)水産品
中央ふ頭	5	72	297,028	3,210	51	258,589	650	141,930	積)完成自動車 揚)セメント、麦
勝納ふ頭	5	66	294,216	1,176	57	285,243		103,443	積)水、重油 揚)重油、砂利・砂、麦
色内ふ頭	3								
若竹係船杭	1								
手宮岸壁	1								
北浜岸壁	1								
厩町岸壁	3	84	206,277	4,811	72	185,189		54,450	揚)その他の石油、 その他石油製品
<b>計</b>	<b>41</b>	<b>568</b>	<b>4,155,875</b>	<b>34,650</b>	<b>292</b>	<b>1,558,441</b>	<b>55,207</b>	<b>500,468</b>	

\* 上記はフェリーを除く500総トン以上の船舶について集計したものである。

## 8. 関係資料

### (1) フェリー貨物年別推移表

(単位：トン、%)

年	フェリー貨物量			対前年比	一般貨物		備 考
	移出	移入	計		フェリー以 外の貨物量	対前年比	
S45	114,948	91,438	206,386	—	3,834,749	—	8月第1船就航、敦賀・舞鶴航路開設
S46	394,153	352,161	746,314	361.6	3,509,004	91.5	
S47	714,851	683,144	1,397,995	187.3	3,301,736	94.1	5月第2船就航
S48	1,054,599	1,105,465	2,160,064	154.5	3,685,726	111.6	7月第3船就航
S49	1,268,760	1,260,964	2,529,724	117.1	3,526,897	95.7	新潟航路開設
S50	1,603,178	1,540,435	3,143,613	124.3	2,880,411	81.7	5月第4船就航
S51	1,776,098	1,749,678	3,525,776	112.2	2,900,263	100.7	
S52	2,137,042	2,064,243	4,201,285	119.2	2,772,280	95.6	5月第5船就航
S53	2,376,602	2,387,272	4,763,874	113.4	2,888,414	104.2	
S54	2,769,610	2,776,024	5,545,634	116.4	3,106,825	107.6	4・7月新造船就航
S55	3,264,070	3,191,974	6,456,044	116.4	2,770,124	89.2	1月第6船就航
S56	3,325,417	3,260,309	6,585,726	102.0	2,535,196	91.5	6月利尻・礼文航路開設
S57	3,363,676	3,413,179	6,776,855	102.9	2,481,809	97.9	
S58	3,400,005	3,402,100	6,802,105	100.4	2,666,211	107.4	
S59	3,543,060	3,508,600	7,051,660	103.7	2,655,488	99.6	7月新造船就航
S60	3,788,305	3,841,000	7,629,305	108.2	2,430,452	91.5	
S61	3,866,595	3,877,200	7,743,795	101.5	2,487,519	102.3	
S62	4,095,010	4,294,785	8,389,845	108.3	2,741,004	110.2	3・4月新造船就航
S63	4,301,675	4,613,940	8,915,615	106.3	2,787,696	101.7	7月新造船就航
H1	8,795,795	9,564,655	18,360,450	205.9	2,675,042	96.0	
H2	9,064,975	10,010,545	19,075,520	103.9	2,423,803	90.6	
H3	9,725,205	10,363,085	20,088,290	105.3	2,331,737	96.2	10月新造船就航
H4	9,503,770	10,452,450	19,956,220	99.3	2,158,716	92.6	
H5	9,449,830	10,331,475	19,781,305	99.1	2,196,328	101.7	12月利尻・礼文航路廃止
H6	10,409,780	11,271,270	21,681,050	109.6	2,395,788	109.1	4・7月新造船就航
H7	10,831,370	11,737,680	22,569,050	104.1	2,320,499	96.9	
H8	11,276,485	12,258,935	23,535,420	104.3	2,169,475	93.5	6月敦賀航路高速新造船就航
H9	11,048,170	12,057,660	23,105,830	98.2	2,217,054	102.2	
H10	11,314,545	12,247,200	23,561,745	102.0	1,828,174	82.5	
H11	10,610,840	11,716,830	22,327,670	94.8	1,730,784	94.7	7月新潟航路2船減便
H12	10,742,990	11,892,755	22,635,745	101.4	1,666,088	96.3	
H13	10,154,815	11,540,380	21,695,195	95.8	1,608,890	96.6	
H14	8,841,365	9,794,055	18,635,420	85.9	1,525,580	94.8	4月バリアフリー新造船就航、9月敦賀航路休止
H15	5,361,230	6,217,280	11,578,510	62.1	1,327,053	87.0	2月バリアフリー新造船就航
H16	5,874,385	6,944,430	12,818,815	110.7	1,397,448	105.3	7月舞鶴航路高速新造船就航
H17	5,162,940	6,640,715	11,803,655	92.1	1,504,909	107.7	
H18	5,191,355	6,694,600	11,885,955	100.7	1,504,808	100.0	
H19	5,788,415	7,034,050	12,822,465	107.9	1,588,664	105.6	
H20	4,832,690	5,916,635	10,749,325	83.8	1,484,466	93.4	
H21	4,184,285	5,389,160	9,573,445	89.1	1,144,414	77.1	
H22	4,254,785	5,461,110	9,715,895	101.5	1,113,608	97.3	
H23	4,842,390	6,126,070	10,968,460	112.9	1,127,103	101.2	
H24	4,460,735	5,732,065	10,192,800	92.9	1,054,218	93.5	
H25	4,435,990	5,545,055	9,981,045	97.9	1,025,605	97.3	
H26	4,132,040	4,958,915	9,090,955	91.1	967,901	94.4	
H27	4,392,180	5,608,965	10,001,145	110.0	888,514	91.8	
H28	4,325,545	5,698,455	10,024,000	100.2	872,754	98.2	
H29	4,973,800	5,871,415	10,845,215	108.2	874,911	100.2	3・6月新潟航路高速新造船就航
H30	5,711,195	6,433,185	12,144,380	112.0	929,947	106.3	
R1	5,662,545	6,430,445	12,092,990	99.6	859,771	92.5	
R2	5,266,525	5,824,675	11,091,200	91.7	869,058	101.1	
R3	5,371,270	6,101,880	11,473,150	103.4	854,876	98.4	
R4	5,009,405	5,489,285	10,498,690	91.5	858,952	100.5	
R5	5,401,050	5,937,895	11,338,945	108.0	847,317	98.6	
R6	5,437,960	5,730,390	11,168,350	98.5	863,519	101.9	

(2) 主要貨物取扱実績 (5か年)

(単位: トン)

☆麦 (輸移入)

品目	年	令和2年	令和3年	令和4年	令和5年	令和6年
小麦	輸入	70,154	50,175	32,732	35,248	36,661
	移入	17,308	27,303	59,206	46,660	35,616
	計	87,462	77,478	91,938	81,908	72,277
大麦	輸入	0	2,833	0	0	0
	移入	0	0	0	0	0
	計	0	2,833	0	0	0
輸入計	70,154	53,008	32,732	35,248	36,661	
移入計	17,308	27,303	59,206	46,660	35,616	
合計	87,462	80,311	91,938	81,908	72,277	

☆衣服・見廻品・はきもの (輸入)

区分	年	令和2年	令和3年	令和4年	令和5年	令和6年
輸入		28,517	25,609	29,395	32,110	34,849

☆家具装備品 (輸入)

区分	年	令和2年	令和3年	令和4年	令和5年	令和6年
輸入		76,328	59,744	60,638	75,557	88,882

☆砂利・砂 (移出入)

区分	年	令和2年	令和3年	令和4年	令和5年	令和6年
移出		0	0	0	2,000	0
移入		6,240	42,125	15,070	17,212	21,829
合計		6,240	42,125	15,070	19,212	21,829

☆米・雑穀・豆 (輸移入)

品目	年	令和2年	令和3年	令和4年	令和5年	令和6年
米	輸入	3,511	6,000	0	8,500	5,100
	移入	0	0	0	0	0
	計	3,511	6,000	0	8,500	5,100
とうもろこし・ マイロ	輸入	40,000	39,600	45,400	18,360	4,482
	移入	9,800	4,764	4,701	2,900	5,082
	計	49,800	44,364	50,101	21,260	9,564
大豆	輸入	245	343	196	245	98
	移入	0	0	0	0	0
	計	245	343	196	245	98
その他類 豆	輸入	274	17	0	0	0
	移入	0	0	0	0	0
	計	274	17	0	0	0
輸入計	44,030	45,960	45,596	27,105	9,680	
移入計	9,800	4,764	4,701	2,900	5,082	
合計	53,830	50,724	50,297	30,005	14,762	

☆完成自動車 (輸出)

区分	年	令和2年	令和3年	令和4年	令和5年	令和6年
輸出		69,730	41,460	87,270	69,620	75,900

☆セメント・重油・その他の石油 (移入)

品目	年	令和2年	令和3年	令和4年	令和5年	令和6年
セメント		101,369	109,546	106,656	86,799	121,698
重油		88,310	84,190	67,270	84,150	81,750
その他の石油		32,950	32,305	30,150	31,520	30,330
重油・その他の石油計		121,260	116,495	97,420	115,670	112,080
合計		222,629	226,041	204,076	202,469	233,778

☆水産品 (輸移入)

区分	年	令和2年	令和3年	令和4年	令和5年	令和6年
輸入		7,057	5,551	6,672	4,677	3,764
移入		11,451	18,096	18,543	17,809	18,867
合計		18,508	23,647	25,215	22,486	22,631

☆動植物性製造飼肥料 (輸移入)

区分	年	令和2年	令和3年	令和4年	令和5年	令和6年
輸入		9,621	3,153	1,831	2,724	442
移入		8,400	10,800	9,608	7,200	1,200
合計		18,021	13,953	11,439	9,924	1,642

(3) 道内重要港湾海上出入貨物取扱一覽表

(単位：トン)

港湾名	年	輸出	輸入	移出	移入	合計	一般貨物 (内数)			フェリー貨物 (内数)		
							輸移出	輸移入	合計	移出	移入	合計
苫小牧	R6	1,325,016	14,819,293	41,914,160	41,982,379	100,040,848	16,665,711	28,979,617	45,645,328	26,573,465	27,822,055	54,395,520
	R5	916,846	15,405,302	42,639,481	42,318,667	101,280,296	16,915,617	29,968,849	46,884,466	26,640,710	27,755,120	54,395,830
	比	144.5%	96.2%	98.3%	99.2%	98.8%	98.5%	96.7%	97.4%	99.7%	100.2%	100.0%
室蘭	R6	650,604	6,369,425	3,619,872	2,651,303	13,291,204	3,592,766	8,636,493	12,229,259	677,710	384,235	1,061,945
	R5	559,439	6,419,398	3,233,339	2,288,313	12,500,489	3,582,233	8,594,106	12,176,339	210,545	113,605	324,150
	比	116.3%	99.2%	112.0%	115.9%	106.3%	100.3%	100.5%	100.4%	321.9%	338.2%	327.6%
函館	R6	342,484	355,448	15,990,669	13,079,650	29,768,251	4,908,383	2,571,668	7,480,051	11,424,770	10,863,430	22,288,200
	R5	133,594	274,853	16,555,698	13,315,242	30,279,387	4,822,982	2,279,810	7,102,792	11,866,310	11,310,285	23,176,595
	比	256.4%	129.3%	96.6%	98.2%	98.3%	101.8%	112.8%	105.3%	96.3%	96.0%	96.2%
小樽	R6	81,825	238,343	5,632,941	6,078,760	12,031,869	276,806	586,713	863,519	5,437,960	5,730,390	11,168,350
	R5	75,885	245,010	5,605,947	6,259,420	12,186,262	280,782	566,535	847,317	5,401,050	5,937,895	11,338,945
	比	107.8%	97.3%	100.5%	97.1%	98.7%	98.6%	103.6%	101.9%	100.7%	96.5%	98.5%
釧路	R6	128,102	2,627,409	4,330,826	6,508,812	13,595,149	4,458,928	9,136,221	13,595,149			
	R5	147,545	2,621,491	4,349,950	6,309,000	13,427,986	4,497,495	8,930,491	13,427,986			
	比	86.8%	100.2%	99.6%	103.2%	101.2%	99.1%	102.3%	101.2%	-	-	-
稚内	R6		155,343	628,955	775,808	1,560,106	49,175	355,806	404,981	579,780	575,345	1,155,125
	R5		180,744	617,285	764,233	1,562,262	57,345	392,117	449,462	559,940	552,860	1,112,800
	比	-	85.9%	101.9%	101.5%	99.9%	85.8%	90.7%	90.1%	103.5%	104.1%	103.8%
石狩湾新港	R6	280,150	3,288,429	274,958	1,574,517	5,418,054	555,108	4,862,946	5,418,054			
	R5	299,702	3,214,945	270,285	1,831,077	5,616,009	569,987	5,046,022	5,616,009			
	比	93.5%	102.3%	101.7%	86.0%	96.5%	97.4%	96.4%	96.5%	-	-	-
留萌	R6	8,992	195,142	30,804	660,825	895,763	39,796	855,967	895,763			
	R5		159,627	47,337	711,893	918,857	47,337	871,520	918,857			
	比	-	122.2%	65.1%	92.8%	97.5%	84.1%	98.2%	97.5%	-	-	-
十勝	R6		391,006	517,622	491,057	1,399,685	517,622	882,063	1,399,685			
	R5		434,175	508,125	537,535	1,479,835	508,125	971,710	1,479,835			
	比	-	90.1%	101.9%	91.4%	94.6%	101.9%	90.8%	94.6%	-	-	-
根室	R6	19	6,052	466,898	146,232	619,201	466,917	152,284	619,201			
	R5	23	6,214	427,388	101,272	534,897	427,411	107,486	534,897			
	比	82.6%	97.4%	109.2%	144.4%	115.8%	109.2%	141.7%	115.8%	-	-	-
網走	R6		80,201	191,541	133,074	404,816	191,541	213,275	404,816			
	R5	489	52,018	200,626	119,882	373,015	201,115	171,900	373,015			
	比	-	154.2%	95.5%	111.0%	108.5%	95.2%	124.1%	108.5%	-	-	-
紋別	R6		46,168	68,952	121,268	236,388	68,952	167,436	236,388			
	R5		57,951	83,577	124,433	265,961	83,577	182,384	265,961			
	比	-	79.7%	82.5%	97.5%	88.9%	82.5%	91.8%	88.9%	-	-	-
合計	R6	2,817,192	28,572,259	73,668,198	74,203,685	179,261,334	31,791,705	57,400,489	89,192,194	44,693,685	45,375,455	90,069,140
	R5	2,133,523	29,071,728	74,539,038	74,680,967	180,425,256	31,994,006	58,082,930	90,076,936	44,678,555	45,669,765	90,348,320
	比	132.0%	98.3%	98.8%	99.4%	99.4%	99.4%	98.8%	99.0%	100.0%	99.4%	99.7%

(4) 道内重要港湾海上出入貨物年別推移表(10か年)

(単位: トン)

港名	区分	年									
		平成27年	平成28年	平成29年	平成30年	令和元年	令和2年	令和3年	令和4年	令和5年	令和6年
苫小牧	輸出	1,520,120	1,066,643	1,211,269	1,282,057	1,180,685	904,503	991,082	1,387,522	916,846	1,325,016
	輸入	17,072,647	15,965,803	17,722,171	16,267,244	16,298,848	12,907,048	15,042,927	14,403,590	15,405,302	14,819,293
	移出	43,559,454	43,798,356	44,980,912	44,544,054	44,470,956	41,861,846	44,237,806	45,784,735	42,639,481	41,914,160
	移入	43,411,012	44,771,977	45,452,257	45,350,923	45,343,016	44,624,106	44,505,980	46,477,890	42,318,667	41,982,379
	合計	105,563,233	105,602,779	109,366,609	107,444,278	107,293,505	100,297,503	104,777,955	108,053,737	101,280,296	100,040,848
	対H27比 構成比	100.0% 53.0%	100.0% 53.6%	103.6% 53.2%	101.8% 52.9%	101.6% 54.6%	95.0% 55.1%	99.3% 55.6%	102.4% 57.3%	95.9% 56.1%	94.8% 55.8%
室蘭	輸出	1,582,910	1,189,514	1,619,716	1,564,820	1,090,939	577,382	749,711	706,134	559,439	650,604
	輸入	10,281,019	9,163,793	10,351,659	10,212,068	7,714,850	5,248,220	7,535,547	6,716,383	6,419,398	6,369,425
	移出	6,414,266	5,429,679	6,627,453	6,058,561	4,102,923	3,468,702	4,221,270	2,889,634	3,233,339	3,619,872
	移入	4,934,222	4,157,656	5,078,898	4,837,541	3,354,729	2,637,751	3,124,283	2,512,066	2,288,313	2,651,303
	合計	23,212,417	19,940,642	23,677,726	22,672,990	16,263,441	11,932,055	15,630,811	12,824,217	12,500,489	13,291,204
	対H27比 構成比	100.0% 11.7%	85.9% 10.1%	102.0% 11.5%	97.7% 11.2%	70.1% 8.3%	51.4% 6.6%	67.3% 8.3%	55.2% 6.8%	53.9% 6.9%	57.3% 7.4%
函館	輸出	1,045,537	969,247	937,111	874,474	1,148,661	922,260	885,366	403,255	133,594	342,484
	輸入	649,700	566,574	635,829	598,338	578,028	605,010	467,974	388,260	274,853	355,448
	移出	17,386,418	17,238,703	17,236,775	16,936,067	16,844,606	16,354,026	16,332,731	17,210,779	16,555,698	15,990,669
	移入	14,319,516	14,264,942	14,225,172	13,820,729	13,846,503	13,356,748	13,304,433	13,942,359	13,315,242	13,079,650
	合計	33,401,171	33,039,466	33,034,887	32,229,608	32,417,793	31,238,044	30,990,504	31,944,653	30,279,387	29,768,251
	対H27比 構成比	100.0% 16.8%	98.9% 16.8%	98.9% 16.1%	96.5% 15.9%	97.1% 16.5%	93.5% 17.2%	92.8% 16.4%	95.6% 16.9%	90.7% 16.8%	89.1% 16.6%
小樽	輸出	67,372	59,722	67,012	79,571	88,645	81,619	56,121	98,619	75,885	81,825
	輸入	331,548	341,525	312,733	267,935	308,142	300,466	266,186	249,658	245,010	238,343
	移出	4,586,793	4,518,720	5,149,969	5,899,251	5,846,181	5,438,122	5,546,628	5,180,464	5,605,947	5,632,941
	移入	5,903,946	5,976,787	6,190,412	6,827,570	6,709,793	6,140,051	6,459,091	5,828,901	6,259,420	6,078,760
	合計	10,889,659	10,896,754	11,720,126	13,074,327	12,952,761	11,960,258	12,328,026	11,357,642	12,186,262	12,031,869
	対H27比 構成比	100.0% 5.5%	100.1% 5.5%	107.6% 5.7%	120.1% 6.4%	118.9% 6.5%	109.8% 6.6%	113.2% 6.0%	104.3% 6.0%	111.9% 6.8%	110.5% 6.7%
釧路	輸出	192,109	206,885	203,653	211,147	229,447	229,438	223,737	188,586	147,545	128,102
	輸入	2,261,099	2,581,399	2,639,702	2,548,068	2,875,422	2,516,096	2,392,877	2,369,404	2,621,491	2,627,409
	移出	5,442,223	5,495,983	5,520,034	5,090,040	4,963,708	4,890,903	4,753,121	4,567,595	4,349,950	4,330,826
	移入	7,073,208	7,427,742	7,449,699	7,109,016	7,003,235	6,814,024	6,615,096	6,489,375	6,309,000	6,508,812
	合計	14,968,639	15,712,009	15,813,088	14,958,271	15,071,812	14,450,461	13,984,831	13,614,960	13,427,986	13,595,149
	対H27比 構成比	100.0% 7.5%	105.0% 8.0%	105.6% 7.7%	99.9% 7.4%	100.7% 7.7%	96.5% 7.9%	93.4% 7.4%	91.0% 7.2%	89.7% 7.4%	90.8% 7.6%
稚内	輸出	465	347	502	99	103	33	45	6	0	0
	輸入	1,985	1,761	23,642	1,130	4,035	1,803	20,293	175,804	180,744	155,343
	移出	695,842	708,662	705,723	704,415	712,471	622,930	618,911	585,244	617,285	628,955
	移入	879,246	907,311	886,758	897,483	910,006	810,861	802,799	755,338	764,233	775,808
	合計	1,577,538	1,618,081	1,616,625	1,603,127	1,626,615	1,435,627	1,442,048	1,516,392	1,562,262	1,560,106
	対H27比 構成比	100.0% 0.8%	102.6% 0.8%	102.5% 0.8%	101.6% 0.8%	103.1% 0.8%	91.0% 0.8%	91.4% 0.8%	96.1% 0.8%	99.0% 0.9%	98.9% 0.9%
石狩湾 新港	輸出	291,592	319,526	349,055	375,658	285,217	328,190	330,477	374,093	299,702	280,150
	輸入	2,673,878	3,025,961	3,086,566	3,595,982	4,056,246	4,154,662	3,739,879	3,139,859	3,214,945	3,288,429
	移出	309,079	213,301	308,762	361,744	349,240	287,098	230,441	262,526	270,285	274,958
	移入	2,350,106	2,397,946	2,386,072	2,307,643	2,112,678	1,967,216	1,931,493	1,672,914	1,831,077	1,574,517
	合計	5,624,655	5,956,734	6,130,455	6,641,027	6,803,381	6,737,166	6,232,290	5,449,392	5,616,009	5,418,054
	対H27比 構成比	100.0% 2.8%	105.9% 3.0%	109.0% 3.0%	118.1% 3.3%	121.0% 3.5%	119.8% 3.7%	110.8% 3.3%	96.9% 2.9%	99.8% 3.1%	96.3% 3.0%
留萌	輸出	20,647	13,331	11,126	11,423	8,365	0	2,773	0	0	8,992
	輸入	517,537	516,844	461,097	536,343	370,832	318,300	232,299	189,456	159,627	195,142
	移出	68,935	88,710	80,260	76,782	63,967	58,097	63,640	81,534	47,337	30,804
	移入	667,382	810,357	812,027	777,524	757,990	673,220	720,987	713,154	711,893	660,825
	合計	1,274,501	1,429,242	1,364,510	1,402,072	1,201,154	1,049,617	1,019,699	984,144	918,857	895,763
	対H27比 構成比	100.0% 0.6%	112.1% 0.7%	107.1% 0.7%	110.0% 0.7%	94.2% 0.6%	82.4% 0.6%	80.0% 0.5%	77.2% 0.5%	72.1% 0.5%	70.3% 0.5%
十勝	輸出	0	2,060	0	0	0	0	1,500	0	0	0
	輸入	459,152	510,608	455,263	523,483	489,516	481,317	453,805	464,986	434,175	391,006
	移出	448,984	466,340	418,517	500,808	498,507	546,809	543,243	550,799	508,125	517,622
	移入	324,634	323,988	416,397	426,498	518,340	458,813	0	540,781	537,535	491,057
	合計	1,232,770	1,302,996	1,290,177	1,450,789	1,506,363	1,486,939	998,548	1,556,566	1,479,835	1,399,685
	対H27比 構成比	100.0% 0.6%	105.7% 0.7%	104.7% 0.6%	117.7% 0.7%	122.2% 0.8%	120.6% 0.8%	81.0% 0.5%	126.3% 0.8%	120.0% 0.8%	113.5% 0.8%
根室	輸出	278	239	194	382	311	389	183	63	23	19
	輸入	6,353	6,788	6,237	6,166	6,586	6,392	6,274	5,617	6,214	6,052
	移出	520,549	509,656	477,394	458,248	508,179	524,771	523,036	493,224	427,388	466,898
	移入	235,868	220,208	212,528	209,224	189,169	155,674	158,273	146,834	101,272	146,232
	合計	763,048	736,891	696,353	674,020	704,245	687,226	687,766	645,738	534,897	619,201
	対H27比 構成比	100.0% 0.4%	96.6% 0.4%	91.3% 0.3%	88.3% 0.3%	92.3% 0.3%	90.1% 0.4%	90.1% 0.4%	84.6% 0.3%	70.1% 0.3%	81.1% 0.4%
網走	輸出	9	0	0	0	0	0	0	0	489	0
	輸入	79,464	110,450	87,773	108,091	88,773	119,301	102,198	112,900	52,018	80,201
	移出	183,592	197,700	193,614	183,378	197,275	207,786	221,339	214,879	200,626	191,541
	移入	117,584	98,240	103,190	103,210	115,938	111,965	119,762	116,277	119,882	133,074
	合計	380,649	406,390	384,577	394,679	401,986	439,052	443,299	444,056	373,015	404,816
	対H27比 構成比	100.0% 0.2%	106.8% 0.2%	101.0% 0.2%	103.7% 0.2%	105.6% 0.2%	115.3% 0.2%	116.5% 0.2%	116.7% 0.3%	98.0% 0.2%	106.3% 0.2%
紋別	輸出	67	46	44	33	29	1,452	0	0	0	0
	輸入	30,978	116,132	123,338	133,736	130,502	101,281	57,538	22,714	57,951	46,168
	移出	79,313	79,882	73,656	72,880	77,149	71,521	80,993	91,511	83,577	68,952
	移入	123,762	107,952	131,807	120,707	127,293	124,991	120,351	150,947	124,433	121,268
	合計	234,120	304,012	328,845	327,356	334,973	299,245	258,882	265,172	265,961	236,388
	対H27比 構成比	100.0% 0.1%	129.9% 0.2%	140.5% 0.2%	139.8% 0.2%	143.1% 0.2%	127.8% 0.1%	110.6% 0.1%	113.3% 0.2%	113.6% 0.2%	101.0% 0.1%
合計	輸出	4,721,106	3,827,560	4,399,682	4,399,664	4,032,402	3,045,266	3,240,995	3,158,278	2,133,523	2,817,192
	輸入	34,365,360	32,907,638	35,906,010	34,798,584	32,921,780	26,759,896	30,317,797	28,238,631	29,071,728	28,572,259
	移出	79,695,448	78,745,692	81,773,069	80,886,228	78,635,162	74,332,611	77,373,159	77,912,924	74,539,038	73,668,198
	移入	80,340,486	81,465,106	83,345,217	82,788,068	80,988,690	77,875,420	77,862,548	79,346,836	74,680,967	

---

令和6年  
(2024年)

小樽港統計年報

小樽市産業港湾部港湾室  
〒047-0007 小樽市港町5番1号  
TEL (0134) 23-1107  
FAX (0134) 23-1109  
E-mail: kowan@city.otaru.lg.jp

---