

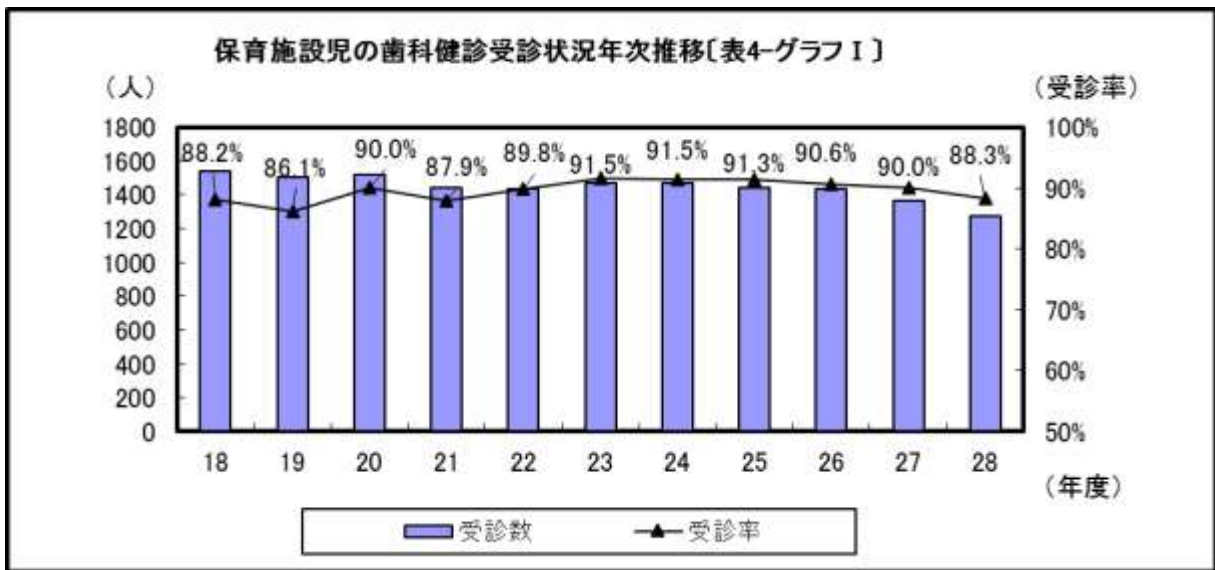
平成 28 年度保育施設歯科健診・フッ化物歯面塗布・書面相談結果

(小樽市内保育施設歯科保健事業のまとめより抜粋)

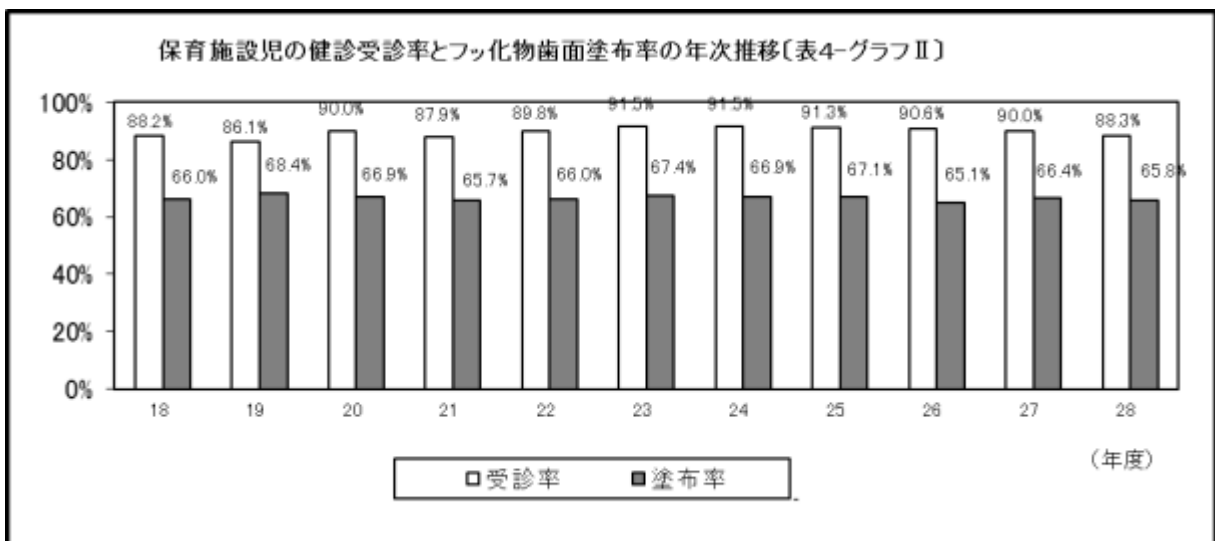


小樽市では、10人以上の入所児のいる保育施設からの求めに応じ、6月～9月までの期間に集中して、歯科健診、フッ化物歯面塗布、書面相談を実施しています。今年度は、上記期間内では、27施設の保育施設に出向き実施し、1,271人(受診率88.3%)の児童が、歯科健診を受け、同時実施のフッ化物歯面塗布については、836人(塗布率65.8%)の児童が塗布を受けました。

◆ 保育施設児の歯科健診受診状況年次推移



◆ 保育施設児の歯科健診受診率とフッ化物歯面塗布率の年次推移



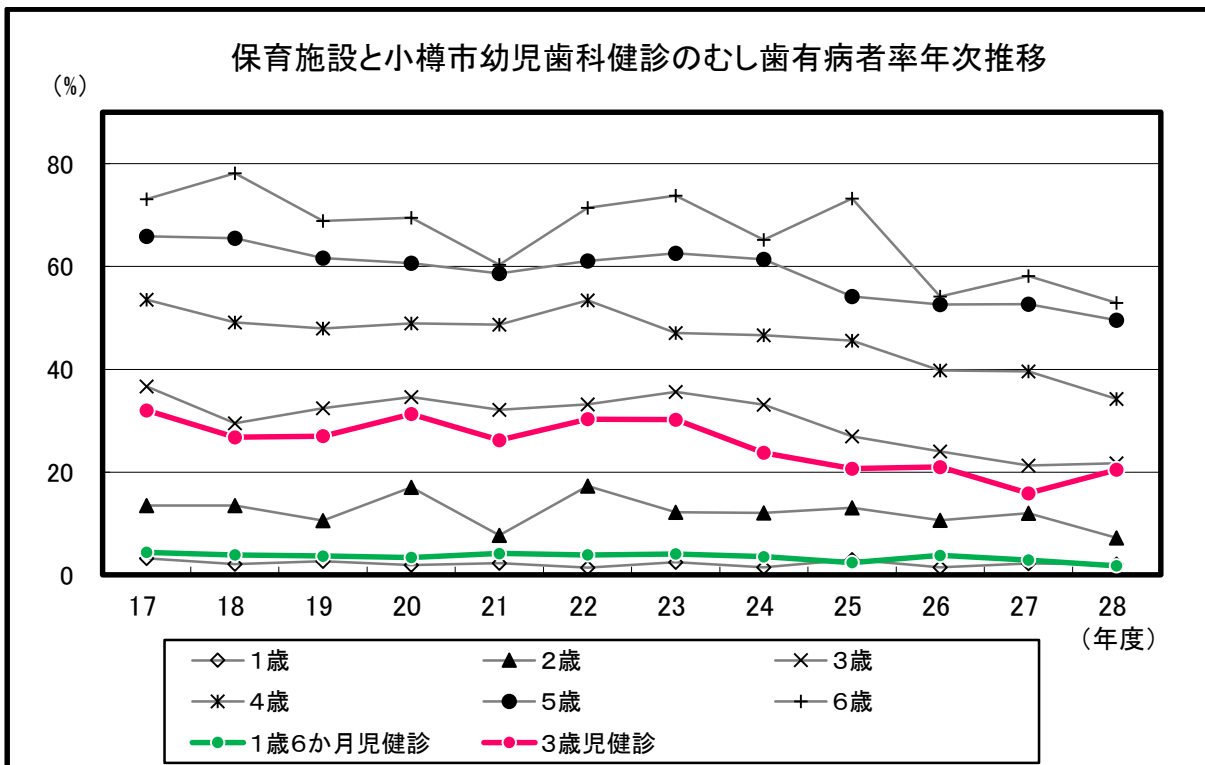


◆ 保育施設児のむし歯有病者率の年次推移

保育施設児と小樽市幼児歯科健診児のむし歯有病者率の年次推移（表）

年齢 年度	1歳 (%)	2歳 (%)	3歳 (%)	4歳 (%)	5歳 (%)	6歳 (%)	1歳6か月児健診	3歳児健診
17	3.2	13.5	36.7	53.6	65.9	73.1	4.4	32.0
18	2.1	13.5	29.5	49.1	65.5	78.2	3.9	26.8
19	2.7	10.6	32.4	47.9	61.6	68.9	3.7	27.0
20	1.9	17.1	34.6	48.9	60.7	69.5	3.4	31.3
21	2.3	7.7	32.1	48.7	58.7	60.4	4.2	26.2
22	1.4	17.3	33.2	53.4	61.1	71.4	3.9	30.3
23	2.5	12.2	35.6	47.1	62.6	73.8	4.1	30.2
24	1.5	12.1	33.1	46.6	61.4	65.2	3.6	23.8
25	3.0	13.1	27.0	45.6	54.2	73.2	2.4	20.7
26	1.5	10.7	24.0	39.8	52.6	54.2	3.8	21.0
27	2.2	12.0	21.3	39.6	52.7	58.1	2.9	15.9
28	2.1	7.2	21.7	34.2	49.6	52.9	1.8	20.5

(H28 年度法定健診は 1 月末現在の数値)



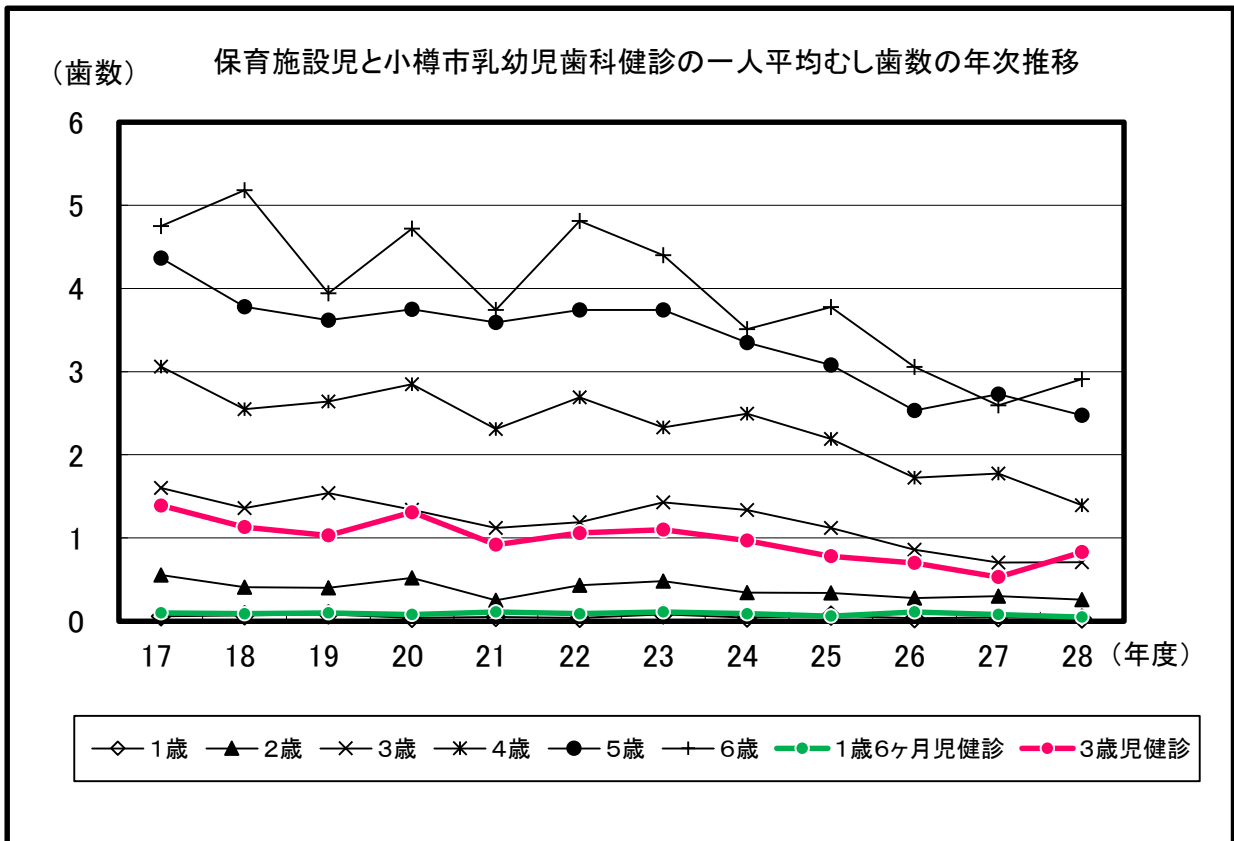
◆ 保育施設児の一人平均むし歯数の年次推移



保育施設児と小樽市幼児歯科健診児の一人平均むし歯数の年次推移（表）

年齢 年度	1歳 (歯数)	2歳 (歯数)	3歳 (歯数)	4歳 (歯数)	5歳 (歯数)	6歳 (歯数)	1歳6ヶ月 児健診	3歳児健診
17	0.06	0.56	1.60	3.06	4.37	4.75	0.10	1.39
18	0.07	0.41	1.36	2.55	3.78	5.18	0.09	1.13
19	0.08	0.40	1.54	2.64	3.62	3.94	0.10	1.03
20	0.04	0.52	1.34	2.85	3.75	4.72	0.08	1.31
21	0.05	0.25	1.12	2.31	3.59	3.74	0.11	0.92
22	0.04	0.43	1.19	2.69	3.74	4.81	0.09	1.06
23	0.08	0.48	1.43	2.33	3.74	4.40	0.11	1.10
24	0.04	0.34	1.33	2.49	3.35	3.51	0.09	0.97
25	0.06	0.34	1.12	2.19	3.08	3.77	0.06	0.78
26	0.04	0.28	0.86	1.73	2.53	3.06	0.11	0.70
27	0.04	0.30	0.70	1.78	2.73	2.59	0.08	0.53
28	0.03	0.26	0.71	1.39	2.48	2.91	0.05	0.83

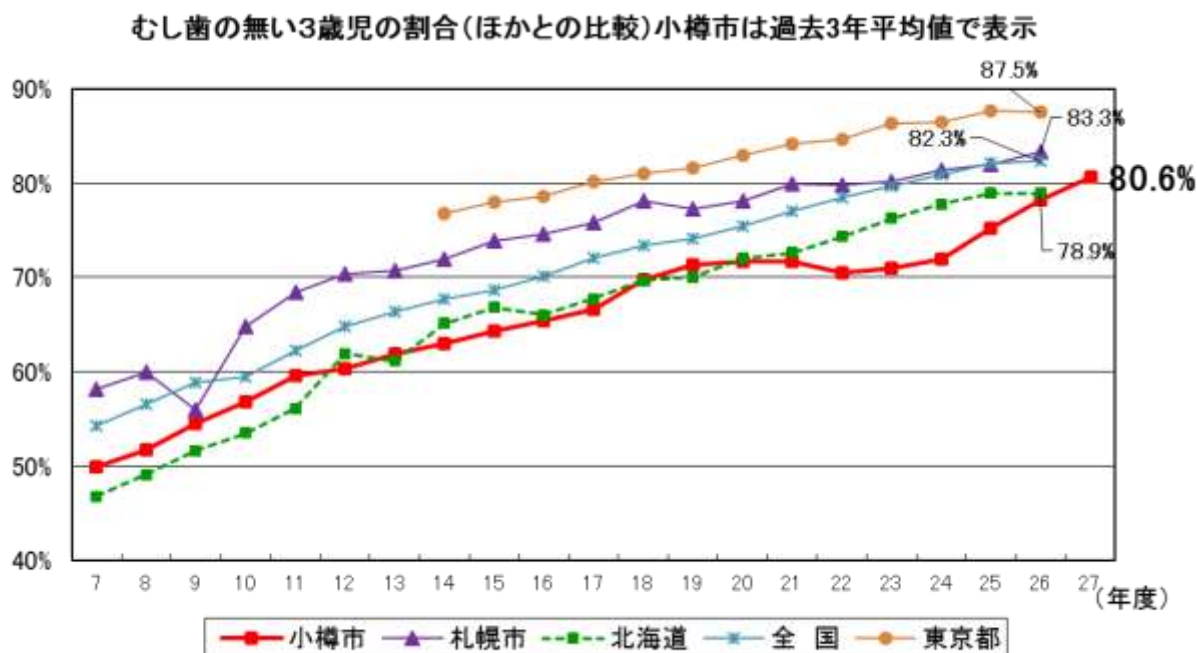
(H28年度法定健診は、1月末現在の数値)



◆ 小樽市の3歳児歯科健康診査の結果から

小樽市では、第2次健康おたる21（小樽市健康増進計画 H25-34年）の口腔領域の目標のひとつに、「むし歯のない3歳児を80%以上にする」を掲げています。

平成27年度の3歳児健康診査受診児の結果では、むし歯のない3歳児は84.1%となり、はじめて目標値を越えました。（下記のグラフは、単年度数値のプロットでは、小樽市は年間受診数が600人前後と少ないため、年次推移に凸凹が生じ見づらいことから、過去3年間平均で表示しています。そのため、平成27年度数値は、80.6%となっています。）



「第2次健康おたる21」の口腔保健領域の目標値の設定と国や道との比較値
(むし歯のない3歳児の割合)

	策定時	現状	目標値
小樽市	69.8%(平成23年)	80.6%(平成27年)	80.0%(平成34年)
北海道	77.8%(平成23年)	78.9%(平成26年)	85.0%(平成29年)
国	77.1%(平成21年)	82.3%(平成26年)	90.0%(平成34年)

上記の表から、「むし歯のない3歳児を80%以上にする」という目標値には評価年度前に達したものの、北海道や国の設定する目標値には未だ達していないため、第2次健康おたる21の後期計画(H30-34)に向けて、今後は目標値の見直しを評価会議で検討していくこととなります。前期計画では、子どもの上の前歯のむし歯予防対策として、1歳6か月児健康診査時にリスク診断を実施し、むし歯になりやすいと診断された児の保護者に向けて、母子共に糸ようじを使用した口腔ケアの実践をお伝えしてきました。今後も、歯間清掃用具(糸ようじ、歯間ブラシ)の使用については、むし歯予防のみならず、歯周病予防にも大変効果的であることから、積極的に推奨していきます。

◆ 保護者からの口腔に関する困りごと相談

歯科健診前に保護者からの書面による相談をお受けし、歯科健診後に書面にて回答しています。



書面相談の年次推移

(対象数は、相談票の配布数)

年度	20	21	22	23	24	25	26	27	28
対象数	1,686	1,636	1,594	1,607	1,609	1,565	1,582	1,518	1,440
実件数	289	274	256	270	284	258	315	283	308
%	17.1%	16.7%	16.1%	16.8%	17.7%	16.5%	19.9%	18.6%	21.4%

保護者からの相談割合 (児の年齢別)

年齢	0歳	1歳	2歳	3歳	4歳	5歳	6歳	計
対象数	83	220	299	254	248	262	74	1440
実件数	6	54	81	47	46	58	16	308
%	7.2%	24.5%	27.1%	18.5%	18.5%	22.1%	21.6%	21.4%

歯の萌出に伴い相談数は増えます。

保護者からの相談割合 (相談延数 364 件中の上位 7 項目の内容と占有率)

内容	①	②	③	④	⑤	⑥	⑦	左記以外	合計
延件数	76	53	50	46	24	20	14	81	364
%	20.9%	14.6%	13.7%	12.6%	6.6%	5.5%	3.8%	22.3%	100%

- ① 歯磨き (フロス、歯ブラシ含む) やうがいのこと
- ② 歯並び、噛み合わせのこと
- ③ むし歯のこと
- ④ 歯の色、形態など
- ⑤ 指しゃぶり、おしゃぶり等の習癖のこと
- ⑥ 歯の萌出、交換などのこと
- ⑦ 口臭のこと

