

家庭から出るごみ・資源物の分別フローチャート

フローチャートを始める前に！

ふたやキャップ、ラベルを取り除き、それぞれの素材や形状、識別マークなどで判断してください。また、異物や汚れはできるだけ取り除いてください。

スタート！
そのごみは・・・

危険物、オートバイ、タイヤ

はい 危険物…車用バッテリー、消火器、発炎(煙)筒、プロパンガスボンベ、注射器などの医療廃棄物
はい 危険物など → P32
出し方 種類に応じて、一般廃棄物収集運搬業許可業者 → P33または販売店、協力店などへ依頼

小型家電製品、パソコン、家電4品目

はい 小型家電製品…携帯電話、ビデオカメラ、DVDプレーヤー・レコーダーなど電気や電池で動く小型の家電製品、コード類などの付属品
はい 家電4品目…家庭用エアコン、テレビ、冷蔵庫・冷凍庫、洗濯機・乾燥機
小型家電製品、パソコン → P32 **家電4品目** → P33
出し方 法律に基づきリサイクルします。種類によって異なります

小型家電製品をごみとして処分する場合は、電池類を取り外して **燃やさないごみ** → P29
電池類を取り外しできないものは、決して燃やさないごみに出さないでください

小型充電式電池(鉛バッテリーは除く)、筒型乾電池、コイン電池(CR、BR)、ボタン電池(SR、PR、LR)は
資源物(かん等/小型充電式電池、筒型乾電池、コイン電池、ボタン電池) → P30へ

基準の大きさを超えるもの

はい 基準の大きさ…
 ①長さまたは一辺が1m、②重さ50kg、③容積0.1m³(目安は50cm×50cm×40cm)
粗大ごみ → P33
出し方 一般廃棄物収集運搬業許可業者 → P33へ依頼

プラスチック製

はい **PET** マークが付いている
はい 資源物(プラ類/ペットボトル) → P30
出し方 中をすすぎ(つぶさない)、透明・半透明の袋に入れる(他のものを混ぜて入れない)

はい **プラ** マークが付いている
はい 異物や汚れが取り除けない
燃やさないごみ → P29
刃物類の出し方 厚紙などに包み、**燃やさないごみ袋**に「きけん」と表示する
ガスライターの出し方 ガスを使い切り、ガスライターを入れた透明・半透明の袋を **燃やさないごみ袋**に貼り付けるか、すぐ取れる程度に縛り付ける
資源物(プラ類/プラ製容器包装) → P31
出し方 異物や汚れを取り除き、透明・半透明の袋に入れる(他のものを混ぜて入れない)
燃やさないごみ → P29

金属製、革製、ゴム製、陶器

燃やさないごみ → P29
割れているもの、先がとがっているものの出し方 厚紙などに包み、**燃やさないごみ袋**に「きけん」と表示する

布製、生ごみ、植物、木製

燃やすごみ → P28
木の枝の出し方 長さ1m以内で直径3.5cm程度に束ねてひもで縛り、**燃やすごみ処理券**を直接貼る

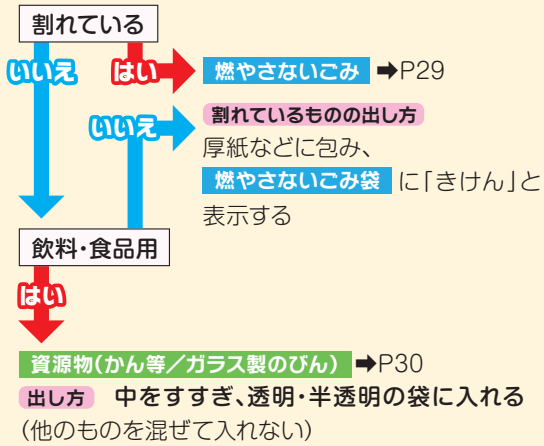
蛍光管、電球(LED製を含む)

はい 割れている **燃やさないごみ** → P29
出し方 厚紙などに包み、**燃やさないごみ袋**に「きけん」と表示する
資源物(かん等/蛍光管、電球) → P30
出し方 購入時の紙容器や新聞紙などに包む

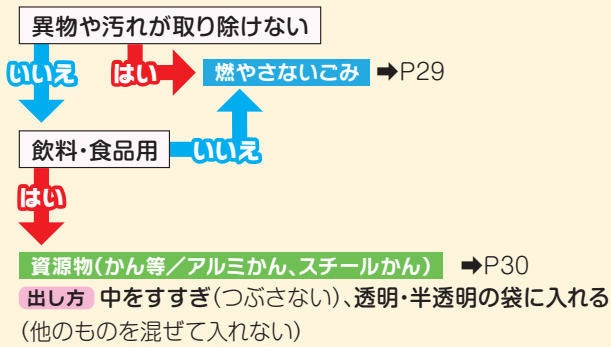
家庭から出るごみ・資源物の分別フローチャート



びん



かん



カセット式ガスボンベ、殺虫剤、ヘアスプレー、スプレー式消火器などのスプレーかん

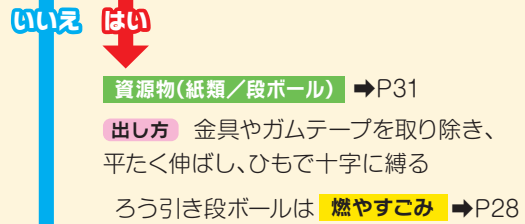
資源物(かん等/スプレーかん類) → P30
出し方 中身を使い切り、火気のない戸外で穴を開けてから透明・半透明の袋に入れる (他のものを混ぜて入れない)

水銀を使ったもの

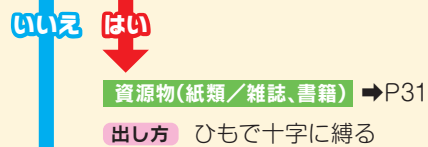
燃やさないごみ → P29
出し方 燃やさないごみ袋に入れ(他のものは入れない)、清掃事業所(☎22-3854 FAX22-8141)へ連絡する

紙類

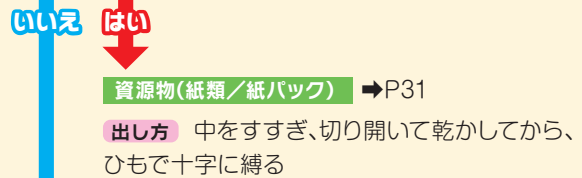
段ボール



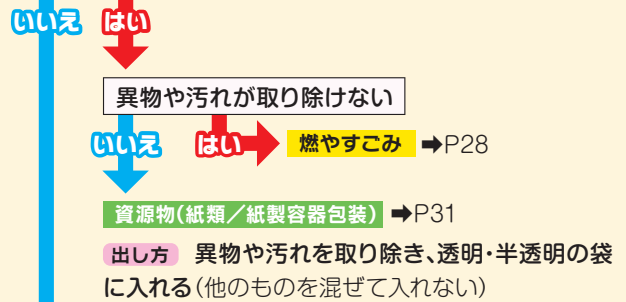
雑誌、書籍



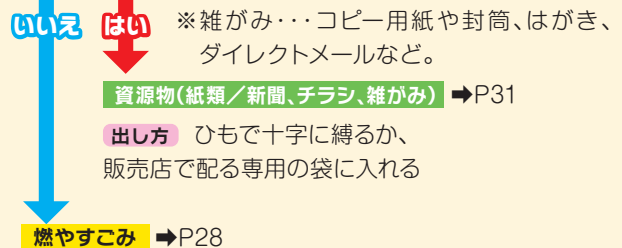
マークが付いている



マークが付いている



新聞、チラシ、雑がみ



※雑がみ・・・コピー用紙や封筒、はがき、ダイレクトメールなど。

レシート、カーボン紙、ノーカーボン紙、感熱紙、写真、油紙、捺染紙(アイロンプリント用紙)、シュレッダーにかけた紙など