

令和5年度第1回小樽市国民健康保険運営協議会

日時：令和5年5月29日（月）午後1時

場所：第一委員会室

1 開 会

2 新任委員の紹介

3 会長挨拶

4 議 題

(1) 令和5年度 国民健康保険料確定賦課について

(2) 令和4年度 国民健康保険事業特別会計の決算状況について

(3) その他

5 閉 会

国保料の仕組みについて

○ 国民健康保険料の仕組みについて

・ 保険料の構成

保 険 料	① 基礎賦課分（医療分） 国保加入者の医療費などの経費に充てられるもの。
	② 後期高齢者支援金分 75歳以上の後期高齢者の医療費について、現役世代がその一部を負担することとされているもの。
	③ 介護納付金分 40歳以上 65歳未満の“介護保険2号被保険者”の方の介護保険料分。加入している健康保険の保険料と一緒に納めることになっている。

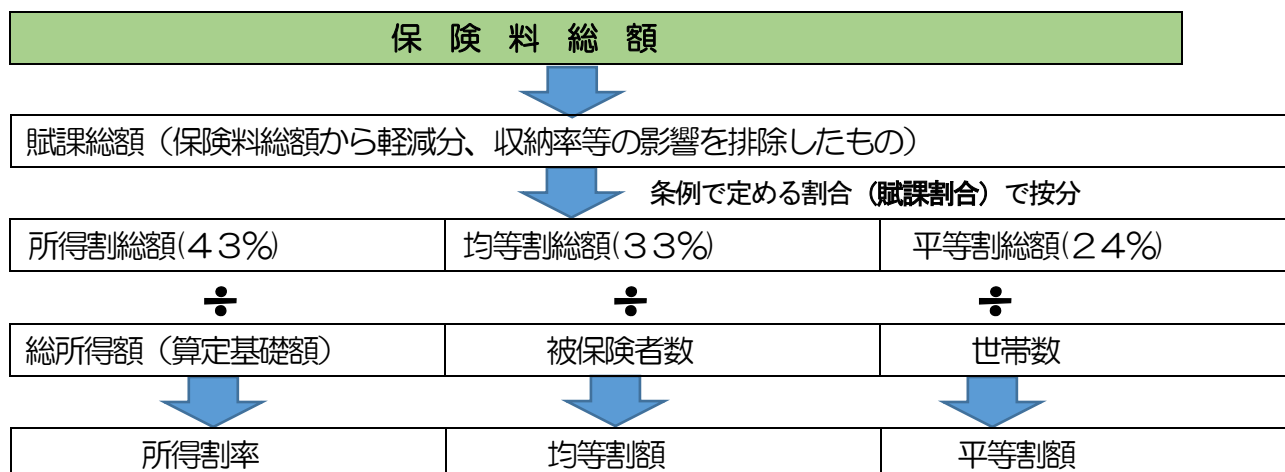
・ 保険料の算定

【 歳 入 】	【 歳 出 】
保険給付費等交付金 (普通交付金)	保険給付費
道からの特別交付金*や市 (一般会計)からの繰入など	道へ納める納付金
保険料総額	保健事業に要する経費等

同額

保険料は、“その年に必要と見込まれる、道へ納める納付金や保健事業費などの費用の額”から“道からの特別交付金や小樽市（一般会計）からの繰入など、歳入の見込み額”を差し引いた残額を、その年の保険料総額として見込むことになる。

*特別交付金 … 保険事業費用、保険者努力支援、収納率向上対策等に対して交付



令和 5 年度国民健康保険確定賦課について

標準保険料率賦課割合について（これまでの経過）

- ※標準保険料率賦課割合とは、平成 30 年度の国保財政運営の都道府県単位化に伴い、都道府県から示されるようになった、統一的なルールに基づき積算された各市町村の保険料率の賦課割合である。
- ※「道内どこへ行っても所得や世帯構成が同一であれば同一の保険料」とすることが目標となっており、北海道国保運営方針では、道内全市町村が令和 12 年度までに標準保険料率を適用するように求めている。

【令和 2 年度時点の状況】

	所得割	均等割	平等割	(応能割)	(応益割)
小樽市賦課割合	54	29	17	54	46
標準保険料率賦課割合	36	37	27	36	64

- 小樽市の賦課割合は標準保険料率賦課割合と大きく乖離していることから、激変緩和を考慮し、令和 3 年度から 10 年かけて標準保険料率を適用することとした。

【標準保険料率のロードマップ（案）】

令和 5 年 3 月条例改正済

	応能割：応益割	(応能割前年差)	(所得割：均等割：平等割)
標準保険料率賦課割合 (令和 2 年度時点)	36：64		(36：36：27)
令和 2 年度	54：46		(54：29：17)
令和 3 年度	47：53	▲ 7	(47：31：22)
令和 4 年度	45：55	▲ 2	(45：32：23)
令和 5 年度	43：57	▲ 2	(43：33：24)
※ R 6～12 の 7 年間で、さらに 7 ポイントの変更が必要			
令和 12 年度	36：64		(36：37：27)

令和 5 年度確定賦課について

【令和 5 年度確定賦課の料率】（資料 4）

上記の賦課割合に基づき、令和 5 年 4 月 1 日時点の被保険者の所得・人数等から計算した結果、令和 5 年度の保険料率は下記のとおりとなる。

	所得割率	均等割額	平等割額
医療分	9.5%	24,360 円	25,800 円
後期分	3.0%	7,800 円	8,280 円
介護分	2.4%	7,080 円	5,760 円

※北海道への納付金が大幅に上昇したことによる、一人当たりの保険料が大きく上昇してしまうことから、保険料引下げ及び激変緩和のため 5 千万円の基金を投入

【令和 5 年度保険料の試算】

- ・令和 4 年度確定賦課との比較表を参照（資料 5）

令和5年度 国保料確定賦課収支比較表

(1) 医療分 【算定基礎数値：一般被保険者数 22,017人、15,953世帯】

(千円)

	区 分	4年度確定 A	5年度確定 B	前年度対比 B-A	備 考
歳 出	保険給付費	10,566,313	10,022,271	△ 544,042	
	納付金（医療給付費分）	2,051,584	2,179,431	127,847	
	特定健診・保健指導に要する費用	81,406	83,999	2,593	
	その他保健事業に要する費用	47,115	41,179	△ 5,936	
	その他事業費	7,608	7,629	21	
	歳出計	12,754,026	12,334,509	△ 419,517	
歳 入	保険給付費等交付金（普通交付金）	10,566,313	10,022,271	△ 544,042	
	保険給付費等交付金（特別交付金） 保険者努力支援分	54,585	52,432	△ 2,153	
	保険給付費等交付金（特別交付金） 特別調整交付金分	39,885	57,783	17,898	
	保険給付費等交付金（特別交付金） 道繰入分（2号分）	20,288	24,385	4,097	
	保険給付費等交付金（特別交付金） 特定健康診査等負担金	14,407	16,726	2,319	
	保険給付費等交付金（特別交付金） 保健事業費特財分（医療費通知、インフル、肺炎球菌、ヘルスアップ等）	36,710	36,503	△ 207	
	保険基盤安定	335,700	360,800	25,100	
	保険基盤安定（保険者支援分）	163,900	166,400	2,500	
	一般会計繰入金	204,851	199,281	△ 5,570	
	その他の収入	108	129	21	
	滞繰保険料	37,200	33,200	△ 4,000	
	基金	116,685	189,422	72,737	
	歳入計	11,590,632	11,159,332	△ 431,300	
	差引	保険料（現年度）	1,163,394	1,175,177	11,783

(2) 後期高齢者支援金分 【算定基礎数値：一般被保険者数 保険者数 22,017人、15,953世帯】

(千円)

	区 分	4年度確定 A	5年度確定 B	前年度対比 B-A	備 考
歳 出	納付金（後期高齢者支援金等分）	531,264	533,876	2,612	
	歳出計	531,264	533,876	2,612	
歳 入	保険基盤安定	107,600	115,600	8,000	
	保険基盤安定（保険者支援分）	54,000	53,900	△ 100	
	滞繰保険料	12,400	10,900	△ 1,500	
	基金	0	0	0	
	歳入計	174,000	180,400	6,400	
差引	保険料（現年度）	357,264	353,476	△ 3,788	

(3) 介護給付費納付金分 【算定基礎数値：介護2号被保険者(40-64歳)該当 6,565人、5,863世帯】

(千円)

	区 分	4年度確定 A	5年度確定 B	前年度対比 B-A	備 考
歳 出	納付金（介護納付金分）	140,477	138,778	△ 1,699	
	歳出計	140,477	138,778	△ 1,699	
歳 入	保険基盤安定	30,100	31,200	1,100	
	保険基盤安定（保険者支援分）	13,600	14,800	1,200	
	滞繰保険料	5,900	4,718	△ 1,182	
	基金	0	0	0	
	歳入計	49,600	50,718	1,118	
差引	保険料（現年度）	90,877	88,060	△ 2,817	

基金合計（医療＋後期＋介護分）

189,422千円

令和5年度 国民健康保険料確定賦課資料

※令和4年度確定賦課との比較

(1) 医療分

[料率]			
区分	4年度確定賦課 (A)	5年度確定賦課 (B)	比較 (B) - (A)
所得割率	9.2%	9.5%	0.3%
均等割額	21,960円	24,360円	2,400円
平等割額	23,280円	25,800円	2,520円

[保険料]			
区分	4年度確定賦課 (A)	5年度確定賦課 (B)	比較 (B) - (A)
全調定額 (一般)	1,182,200千円	1,194,500千円	12,300千円
一人当たり (一般)	51,178円	54,254円	3,076円
一世帯当たり (一般+退職)	71,155円	74,877円	3,722円

※令和5年度予算料率 所得割率：10.3%（差△0.8%） 均等割額 24,360円（差0円） 平等割額25,800円（差0円）

(2) 後期高齢者支援金分

[料率]			
区分	4年度確定賦課 (A)	5年度確定賦課 (B)	比較 (B) - (A)
所得割率	3.0%	3.0%	0.0%
均等割額	7,200円	7,800円	600円
平等割額	7,440円	8,280円	840円

[保険料]			
区分	4年度確定賦課 (A)	5年度確定賦課 (B)	比較 (B) - (A)
全調定額 (一般)	383,400千円	381,400千円	△ 2,000千円
一人当たり (一般)	16,600円	17,322円	722円
一世帯当たり (一般+退職)	23,080円	23,907円	827円

※令和5年度予算料率 所得割率：3.3%（差△0.3%） 均等割額 7,800円（差0円） 平等割額8,280円（差0円）

※(1) + (2) (全被保険者該当)

5年度賦課	被保険者数(一般)	22,017人
	世帯数(一般+退職)	15,953世帯

[料率]			
区分	4年度確定賦課 (A)	5年度確定賦課 (B)	比較 (B) - (A)
所得割率	12.2%	12.5%	0.3%
均等割額	29,160円	32,160円	3,000円
平等割額	30,720円	34,080円	3,360円

[保険料]			
区分	4年度確定賦課 (A)	5年度確定賦課 (B)	比較 (B) - (A)
全調定額 (一般)	1,565,600千円	1,575,900千円	10,300千円
一人当たり (一般)	67,778円	71,576円	3,798円
一世帯当たり (一般+退職)	94,235円	98,784円	4,549円

(3) 介護給付費納付金分(介護2号被保険者(40~64歳)がいる世帯のみ該当)

5年度賦課	被保険者数(一般+退職)	6,565人	(29.8%)
	世帯数(一般+退職)	5,863世帯	(36.8%)

[料率]			
区分	4年度確定賦課 (A)	5年度確定賦課 (B)	比較 (B) - (A)
所得割率	2.7%	2.4%	△ 0.3%
均等割額	7,080円	7,080円	0円
平等割額	5,760円	5,760円	0円

[保険料]			
区分	4年度確定賦課 (A)	5年度確定賦課 (B)	比較 (B) - (A)
全調定額 (一般+退職)	110,300千円	102,600千円	△ 7,700千円
一人当たり (一般+退職)	16,517円	15,631円	△ 886円
一世帯当たり (一般+退職)	18,541円	17,503円	△ 1,038円

※令和5年度予算料率 所得割率：2.6%（差△0.2%） 均等割額 7,320円（差△240円） 平等割額6,000円（差△240円）

標準保険料率(北海道算定)

区分	医療分	後期分	介護分	賦課割合(応能応益)	現行賦課割合
所得割率	9.16%	2.63%	1.94%	36.12	43.0
均等割額	29,707円	8,781円	8,908円	63.88	57.0
平等割額	30,147円	8,911円	6,883円		(均等33、平等24)

(参考) 未就学児均等割軽減

	軽減なし	2割軽減	5割軽減	7割軽減	計
対象被保険者	114	30	61	92	297
均等割総額	1,833,120円	385,920円	490,440円	443,808円	3,153,288円

令和5年度国民健康保険料の試算(年額保険料の目安)

①64歳以下の「年金収入」以外の給与収入がある場合

令和5年4月から令和6年3月の年額保険料の試算です。保険料は毎年6月に決定し、6月から翌年3月までの10回払いです。

- ※ この表は、世帯の中の一人だけに所得があるものと仮定して試算しています。また、世帯の構成などにより実際の保険料と異なる場合があります。
- ※ 所得が給与以外の方は、確定申告書等の所得金額を表の「所得」欄に当てはめて御覧ください。
- ※ 「医療費+支援金分」の欄は39歳までの方の保険料を、「医療分+支援金分+介護分」の欄は40歳から64歳までの方の保険料を掲載しています。
- ※ 「医療分+支援金分+介護分」の欄は、「1人世帯」、「2人世帯」の場合は、世帯全員が40歳から64歳と仮定し、「3人世帯」、「4人世帯」の場合は、世帯に40歳～64歳の方が2名いるものと仮定して保険料を試算しています。

R4確定賦課との比較

金額単位:円

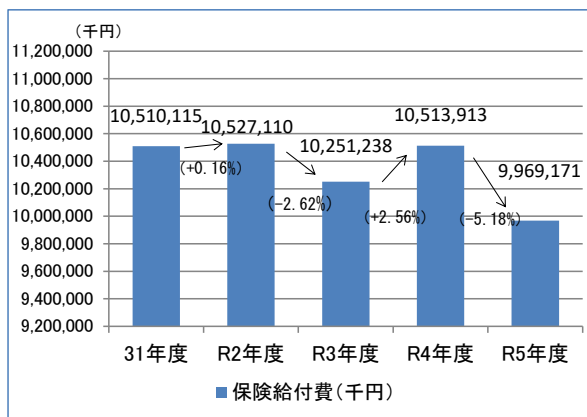
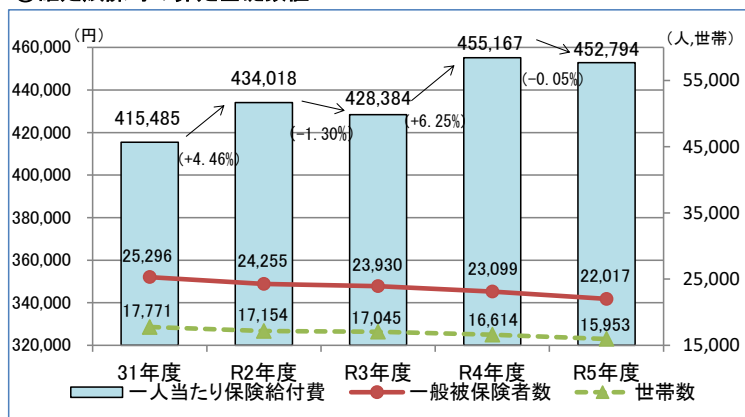
令和4年中の給与収入	令和4年中の所得	1人世帯					2人世帯					3人世帯					4人世帯				
		均・平 軽減 割合	医療分 + 支援金分	対R4 確定 賦課	医療分+支援金分 +介護分	対R4 確定 賦課	均・平 軽減 割合	医療分 + 支援金分	対R4 確定 賦課	医療分+支援金分 +介護分	対R4 確定 賦課	均・平 軽減 割合	医療分 + 支援金分	対R4 確定 賦課	医療分+支援金分 +介護分	対R4 確定 賦課	均・平 軽減 割合	医療分 + 支援金分	対R4 確定 賦課	医療分+支援金分 +介護分	対R4 確定 賦課
98万円以下	43万円	7割	19,860	1,900	23,710	1,900	7割	29,510	2,800	35,480	2,800	7割	39,160	3,710	45,130	3,710	7割	48,810	4,610	54,780	4,610
100万円	45万円	5割	35,620	3,240	42,520	3,180	5割	51,700	4,740	62,140	4,680	5割	67,780	6,240	78,220	6,180	5割	83,860	7,740	94,300	7,680
120万円	65万円	5割	60,620	3,840	72,320	3,180	5割	76,700	5,340	91,940	4,680	5割	92,780	6,840	108,020	6,180	5割	108,860	8,340	124,100	7,680
140万円	85万円	2割	105,480	6,340	125,830	5,080	5割	101,700	5,940	121,740	4,680	5割	117,780	7,440	137,820	6,180	5割	133,860	8,940	153,900	7,680
160万円	105万円	-	143,740	8,220	171,460	6,360	2割	156,210	9,340	187,020	7,480	5割	142,780	8,040	167,620	6,180	5割	158,860	9,540	183,700	7,680
180万円	118万円	-	159,990	8,610	190,830	6,360	2割	172,460	9,730	206,390	7,480	5割	159,030	8,430	186,990	6,180	5割	175,110	9,930	203,070	7,680
200万円	132万円	-	177,490	9,030	211,690	6,360	2割	189,960	10,150	227,250	7,480	2割	215,690	12,560	252,980	9,890	5割	192,610	10,350	223,930	7,680
250万円	167万円	-	221,240	10,080	263,840	6,360	-	253,400	13,080	303,080	9,360	2割	259,440	13,610	305,130	9,890	2割	285,170	16,010	330,860	12,290
300万円	202万円	-	264,990	11,130	315,990	6,360	-	297,150	14,130	355,230	9,360	2割	303,190	-8,990	357,280	-17,750	2割	328,920	17,060	383,010	12,290
350万円	237万円	-	308,740	12,180	368,140	6,360	-	340,900	15,180	407,380	9,360	-	373,060	18,180	439,540	12,360	2割	372,670	18,110	435,160	12,290
400万円	276万円	-	357,490	13,350	426,250	6,360	-	389,650	16,350	465,490	9,360	-	421,810	19,350	497,650	12,360	-	453,970	22,350	529,810	15,360
450万円	316万円	-	407,490	14,550	485,850	6,360	-	439,650	17,550	525,090	9,360	-	471,810	20,550	557,250	12,360	-	503,970	23,550	589,410	15,360
500万円	356万円	-	457,490	15,750	545,450	6,360	-	489,650	18,750	584,690	9,360	-	521,810	21,750	616,850	12,360	-	553,970	24,750	649,010	15,360
550万円	396万円	-	507,490	16,950	605,050	6,360	-	539,650	19,950	644,290	9,360	-	571,810	22,950	676,450	12,360	-	603,970	25,950	708,610	15,360
600万円	436万円	-	557,490	18,150	664,650	6,360	-	589,650	21,150	703,890	9,360	-	621,810	24,150	736,050	12,360	-	653,970	27,150	768,210	15,360
650万円	476万円	-	607,490	19,350	724,250	6,360	-	639,650	22,350	763,490	9,360	-	671,810	25,350	795,650	12,360	-	703,970	28,350	827,810	15,360
700万円	520万円	-	662,490	20,670	789,810	6,360	-	694,650	23,670	829,050	9,360	-	726,810	26,670	861,210	12,360	-	758,970	29,670	893,370	15,360

◎賦課限度額到達所得	給与収入	9,178,000	9,178,000	8,918,000	8,918,000	8,658,000	8,658,000	8,387,000	8,634,000
	所得	7,228,000	7,228,000	6,968,000	6,968,000	6,708,000	6,708,000	6,448,300	6,684,000

* 令和5年度賦課限度額 : 医療分65万円、後期支援金分22万円、介護分17万円 (介護有り合計:102万円 介護無し合計:85万円)

☆ 一人当たり保険給付費の推移

① 確定賦課時の算定基礎数値

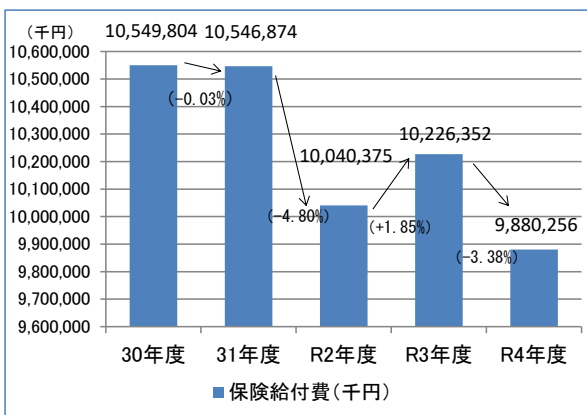
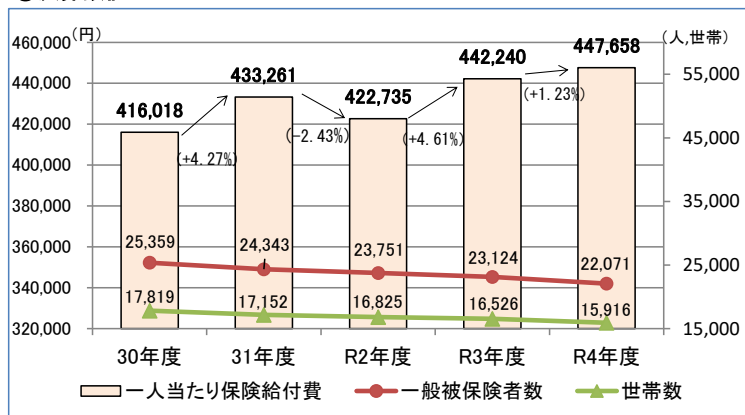


下段は対前年度比

		31年度	R2年度	R3年度	R4年度	R5年度
確定 賦 課 時 の 算 定 基 礎	一般被保険者数 (※4、5月の途中加入者、途中喪失者を含む)	25,296人	24,255人 -4.12%	23,930人 -1.34%	23,099人 -3.47%	22,017人 -4.68%
	(参考)全世帯数	17,771世帯	17,154世帯 -3.47%	17,045世帯 -0.64%	16,555世帯 -2.87%	15,953世帯 -3.64%
	一般被保険者分保険給付費*1	10,510,115千円	10,527,110千円 0.16%	10,251,238千円 -2.62%	10,513,913千円 2.56%	9,969,171千円 -5.18%
	一人当たり保険給付費	415,485円	434,018円 4.46%	428,384円 -1.30%	455,167円 6.25%	452,794円 -0.52%

*1 療養給付費、療養費、高額療養費、高額介護合算療養費、移送費の合計

② 決算数値



※下段は対前年度比

		31年度	R2年度	R3年度	R4年度	R5年度
決 算 数 値	一般被保険者数 (※3~2月ベースの平均)	24,343人	23,751人 -2.43%	23,124人 -2.64%	22,071人 -4.55%	—
	(参考)全世帯数 (※3~2月ベースの平均)	17,152世帯	16,825世帯 -1.91%	16,526世帯 -1.78%	15,916世帯 -3.69%	—
	一般被保険者分保険給付費* (※R4年度は決算見込)	10,546,874千円	10,040,375千円 -4.80%	10,226,352千円 1.85%	9,880,256千円 -3.38%	—
	一人当たり保険給付費	433,261円	422,735円 -2.43%	442,240円 4.61%	447,658円 1.23%	—
一般被保険者数 (※各年度4月1日時点)		24,896人	23,810人 -4.36%	23,468人 -1.44%	22,700人 -3.27%	21,217人 -6.53%
うち65歳以上 (割合)		14,130人 (56.76%)	13,371人 (56.16%) -5.37%	13,179人 (56.16%) -1.44%	12,653人 (55.74%) -3.99%	11,582人 (54.59%) -8.46%

* 療養給付費、療養費、高額療養費、高額介護合算療養費、移送費の合計

令和4年度 国保特別会計（給付費＋事務費）収支表

令和5年5月24日現在

(単位：千円)

区分	款	R 4 5定補正後 予算 A	R 4 決算見込 B	不 用 額		説 明
				A-B C	C/A (%)	
歳出	1 総務費	382,690	335,756	46,934	12.26	ほぼ確定
	2 保険給付費	10,566,545	9,920,771	645,774	6.11	確定
	3 国保事業費納付金	2,723,325	2,723,325	0	0.00	確定
	4 共同事業拠出金	5	1	4	80.00	確定
	5 財政安定化基金拠出金	0	0	0	0.00	確定
	6 基金積立金	213,622	184,254	29,368	13.75	確定
	7 諸支出金	38,313	36,245	2,068	5.40	確定
	9 予備費	1,000	0	1,000	100.00	確定
	計	13,925,500	13,200,352	725,148	5.21	

(単位：千円)

区分	款	R 4 5定補正後 予算 A	R 4 決算見込 B	増 減 額		説 明
				A-B C	C/A (%)	
歳入	1 国民健康保険料	1,664,739	1,677,528	12,789	0.77	5/24時点収入済額合計
	2 国庫支出金	0	0	0	0.00	確定
	3 道支出金	10,774,033	10,206,079	▲ 567,954	▲ 5.27	確定
	4 財産収入	164	9	▲ 155	▲ 94.51	確定
	5 繰入金	1,293,587	1,256,930	▲ 36,657	▲ 2.83	事務費分は決見、その他は確定 基金繰入金 143,398千円
	6 繰越金	187,977	187,977	0	0.00	確定
	7 諸収入	5,000	25,231	20,231	404.62	ほぼ確定
	計	13,925,500	13,353,754	▲ 571,746	▲ 4.11	

A

歳入－歳出（繰越金）	0	153,402
------------	---	---------

B

次年度以降に道へ返還
(超過交付分)

31,187

※道からの交付金のうち、
令和5年度中に返還が必要な分（普通交付金分）

A-B

次年度に基金に積立

122,215

※令和4年度道交付金のうち、「結核・精神医療費多額」分（41,333千円）が、
超過交付金となったことから、令和6年度の道への納付金に上乘せする形で
徴収される。

122,215－41,333＝80,882千円（令和4年度の実質的な収支）

(参考) 収支分析 (千円)

科 目	金 額	主 要 因
保健事業費不用額	23,280	予算上受診率34%→実績29%に伴い、 特定健診委託料等に不用額発生
国民健康保険保険料	12,789	予算上収納率（医療分）96.0%→実績97.9%に伴い 保険料収入増
諸収入	20,231	延滞金等の収入

計 56,300