

令和 2 年度

市 税 概 要



小 樽 市

目 次

I 市の概況	
1 地勢・位置	1
2 市域の変遷	1
3 人口・世帯数	2
4 人口構造	2
II 財政	
1 令和2年度一般会計歳入歳出予算額	3
2 一般会計歳入歳出決算額	4
III 市税の予算及び決算	
1 令和元年度予算・決算比較	5
2 市税の調定額及び収入額	6
3 令和2年度市税予算額	8
IV 市民税	
1 市民税納税義務者数	9
2 市民税課税標準額(現年課税分)	9
3 市民税調定額(現年課税分)	10
4 市民税収入額(現年課税分)	10
5 納税義務者1人・1社当たりの調定額	11
V 固定資産税・都市計画税	
1 固定資産税・都市計画税納税義務者数	12
2 固定資産税・都市計画税課税標準額(現年課税分)	12
3 固定資産税・都市計画税調定額(現年課税分)	13
4 固定資産税・都市計画税収入額(現年課税分)	13
5 納税義務者1人当たりの調定額	14

VI 諸税		
1 軽自動車税課税台数(現年課税分)	15
2 軽自動車税調定額・収入額(現年課税分)	16
3 たばこ税課税標準等・調定額・収入額(現年課税分)	17
4 入湯税課税標準等・調定額・収入額(現年課税分)	18
5 特別土地保有税課税標準等・調定額・収入額(現年課税分)	19
VII 納税		
1 調定額・収入額・収入率(現年課税分)	20
2 調定額・収入額・収入率(滞納繰越分)	21
3 不納欠損額	22
4 口座振替利用状況	23
VIII その他		
1 地方譲与税及び交付金調定額	24
2 税外収入額	24
3 税率の変遷	25
4 令和元年度道内各市の採用税率等	26
5 徴税費(課税状況等調)・税務職員数	27
6 小樽市税務機構図	28
7 小樽市税務3課事務分掌	29
資料編		
1 市民税	30
2 固定資産税・都市計画税	40
3 減免	52

I 市の概況

- 1 地勢・位置
- 2 市域の変遷
- 3 人口・世帯数
- 4 人口構造

I 市の概況

1 地勢・位置



面積	243.83 km ²
広がり	
東西	36.47 km
南北	20.39 km
海岸線	68.62 km

※令和2年2月1日現在

2 市域の変遷

年 月 日	備 考
大正 11 年 8 月 1 日	市 制 施 行 (56.754 km ²)
昭和 15 年 4 月 1 日	高 島 町 合 併 (8.350 km ²)
昭和 15 年 9 月 1 日	朝 里 村 合 併 (115.767 km ²)
昭和 33 年 4 月 1 日	塩 谷 村 合 併 (53.21 km ²)
昭和 48 年 12 月 1 日	札幌市へ一部分割 (0.03 km ²)
昭和 50 年 4 月 15 日	石狩町の一部編入 (8.99 km ²)
平成 2 年 6 月 1 日	石狩町の一部編入 (0.21 km ²)
	石狩町へ一部分割 (0.21 km ²)

(注) 1 このほかに公有水面の埋立による増がある。

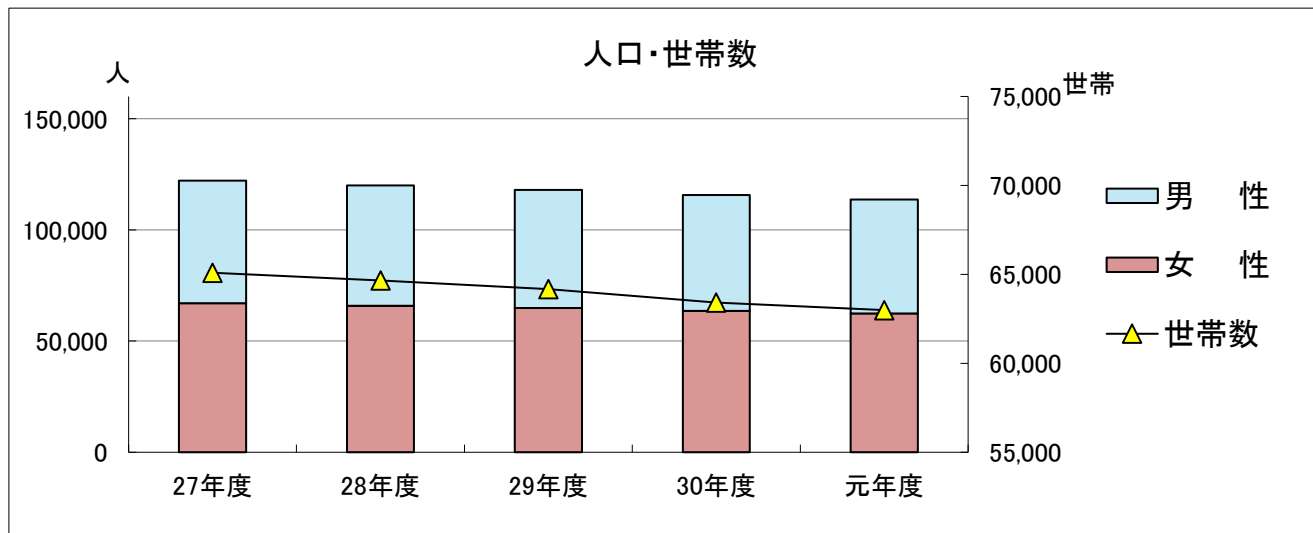
2 石狩市は、平成8年9月1日市制施行。

3 人口・世帯数

(単位:人、世帯)

		27年度	28年度	29年度	30年度	元年度
人口	男性	55,069	54,102	53,110	52,089	51,284
	女性	67,019	65,935	64,814	63,532	62,444
	合計	122,088	120,037	117,924	115,621	113,728
世帯数		65,090	64,653	64,165	63,415	62,991
1世帯当たりの人数		1.88	1.86	1.84	1.82	1.81

(注) 各年度3月31日現在の数値。平成24年7月以降は外国人を含む。

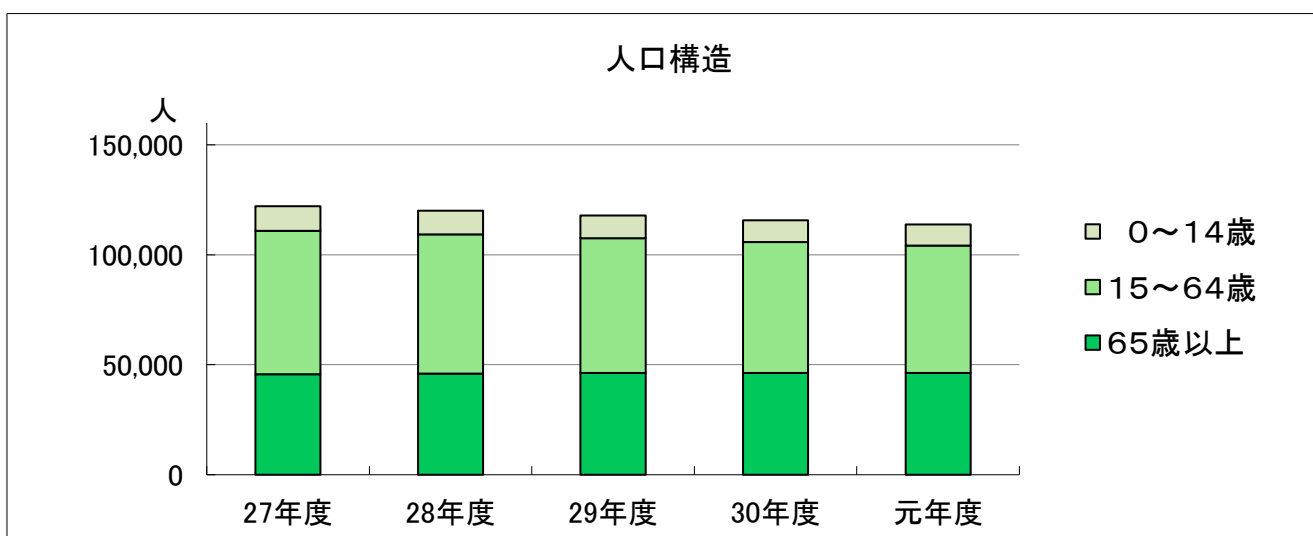


4 人口構造

(単位:人、%)

	27年度	構成比	28年度	構成比	29年度	構成比	30年度	構成比	元年度	構成比
0～14歳	11,237	9.2	10,800	9.0	10,326	8.8	9,890	8.5	9,603	8.4
15～64歳	65,135	53.4	63,196	52.6	61,290	52.0	59,389	51.4	57,855	50.9
65歳以上	45,716	37.4	46,041	38.4	46,308	39.2	46,342	40.1	46,270	40.7
人口合計	122,088	100.0	120,037	100.0	117,924	100.0	115,621	100.0	113,728	100.0

(注) 各年度3月31日現在の数値。



Ⅱ 財 政

- 1 令和2年度一般会計歳入歳出予算額
- 2 一般会計歳入歳出決算額

令和2年度一般会計当初予算は、58,126,504 千円(前年度比 925,203 千円、1.6%の増)を計上し、一般会計の歳入総額に対する市税の割合は約 23.8%となっています。

Ⅱ 財政

1 令和2年度一般会計歳入歳出予算額

歳入

(単位:千円、%)

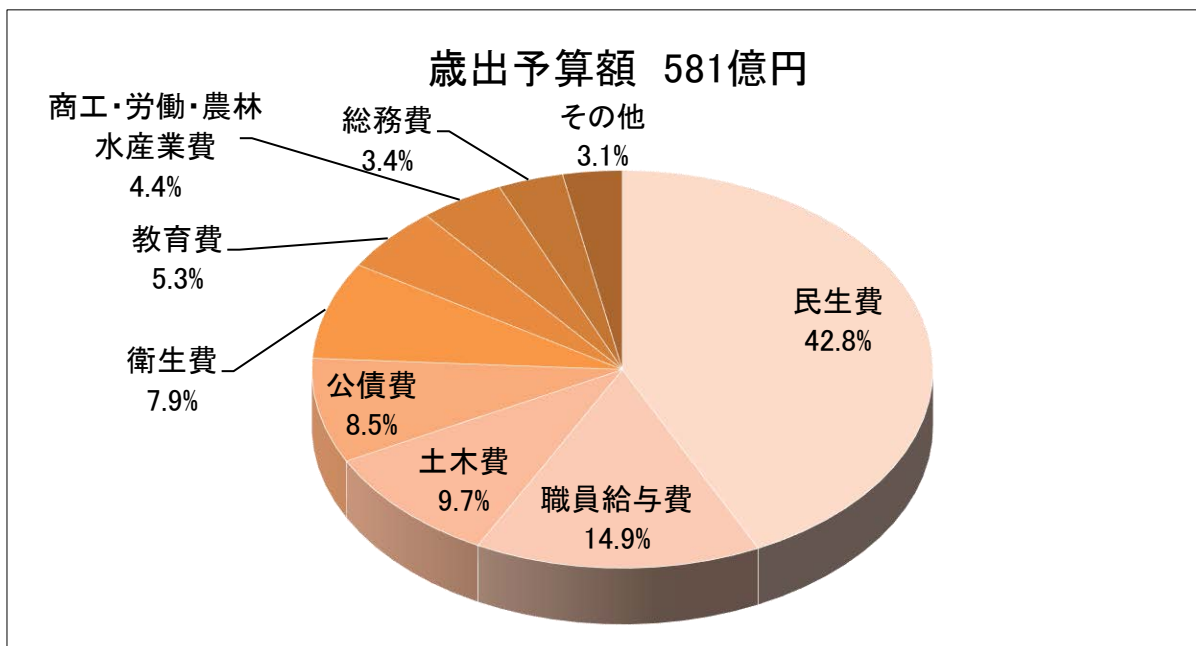
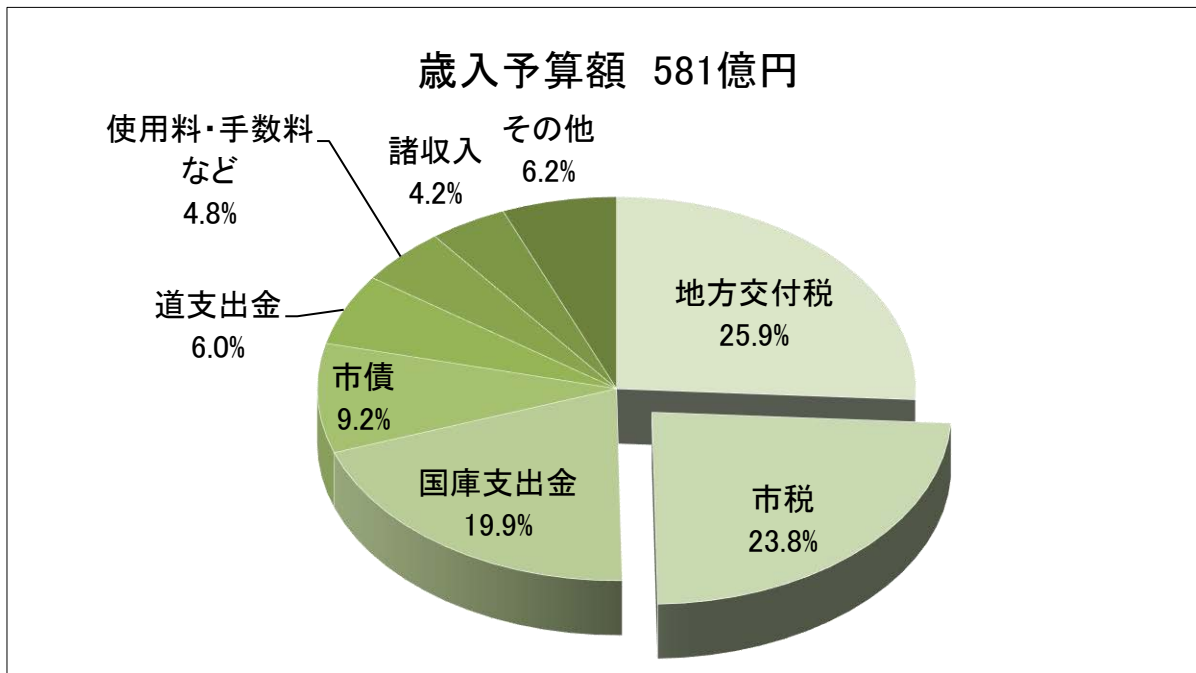
	科 目	2 年 度		元 年 度		比 較	伸 び 率
		当初予算額	構成比	当初予算額	構成比		
1	市 税	13,810,900	23.8	13,573,500	23.7	237,400	1.7
2	地 方 譲 与 税	329,001	0.6	327,501	0.6	1,500	0.5
3	利 子 割 交 付 金	14,000	0.0	22,000	0.0	△ 8,000	△ 36.4
4	配 当 割 交 付 金	25,000	0.0	30,000	0.1	△ 5,000	△ 16.7
5	株 式 等 譲 渡 所 得 割 交 付 金	14,000	0.0	26,000	0.0	△ 12,000	△ 46.2
6	法 人 事 業 税 交 付 金	118,000	0.2	-	-	118,000	皆増
7	地 方 消 費 税 交 付 金	3,009,000	5.2	2,507,000	4.4	502,000	20.0
8	ゴ ル フ 場 利 用 税 交 付 金	33,000	0.1	35,000	0.1	△ 2,000	△ 5.7
9	自 動 車 取 得 税 交 付 金	1	0.0	34,000	0.1	△ 33,999	△ 100.0
10	環 境 性 能 割 交 付 金	26,000	0.0	8,800	0.0	17,200	195.5
11	国 有 提 供 施 設 等 所 在 市 町 村 助 成 交 付 金	395	0.0	395	0.0	0	0.0
12	地 方 特 例 交 付 金	51,700	0.1	51,500	0.1	200	0.4
13	地 方 交 付 税	15,043,000	25.9	15,736,000	27.5	△ 693,000	△ 4.4
14	交 通 安 全 対 策 特 別 交 付 金	14,000	0.0	14,000	0.0	0	0.0
15	分 担 金 及 び 負 担 金	182,099	0.3	242,755	0.4	△ 60,656	△ 25.0
16	使 用 料 及 び 手 数 料	990,396	1.7	954,935	1.7	35,461	3.7
17	国 庫 支 出 金	11,578,076	19.9	11,653,194	20.4	△ 75,118	△ 0.6
18	道 支 出 金	3,505,782	6.0	3,392,142	5.9	113,640	3.4
19	財 産 収 入	54,235	0.1	62,905	0.1	△ 8,670	△ 13.8
20	寄 附 金	2	0.0	102	0.0	△ 100	△ 98.0
21	繰 入 金	1,570,765	2.7	1,824,219	3.2	△ 253,454	△ 13.9
22	繰 越 金	1	0.0	1	0.0	0	0.0
23	諸 収 入	2,425,651	4.2	2,742,752	4.8	△ 317,101	△ 11.6
24	市 債	5,331,500	9.2	3,962,600	6.9	1,368,900	34.5
	歳 入 合 計	58,126,504	100.0	57,201,301	100.0	925,203	1.6

歳出

(単位:千円、%)

	科 目	2 年 度		元 年 度		比 較	伸 び 率
		当初予算額	構成比	当初予算額	構成比		
1	議 会 費	265,839	0.4	265,567	0.5	272	0.1
2	総 務 費	1,965,928	3.4	1,732,431	3.0	233,497	13.5
3	民 生 費	24,862,577	42.8	24,993,866	43.7	△ 131,289	△ 0.5
4	衛 生 費	4,600,163	7.9	4,672,034	8.2	△ 71,871	△ 1.5
5	労 働 費	72,561	0.1	75,136	0.1	△ 2,575	△ 3.4
6	農 林 水 産 業 費	132,900	0.2	106,144	0.2	26,756	25.2
7	商 工 費	2,368,734	4.1	2,470,840	4.3	△ 102,106	△ 4.1
8	土 木 費	5,630,946	9.7	5,630,308	9.8	638	0.0
9	消 防 費	1,026,212	1.8	401,183	0.7	625,029	155.8
10	教 育 費	3,095,664	5.3	2,890,414	5.0	205,250	7.1
11	公 債 費	4,923,760	8.5	5,019,533	8.8	△ 95,773	△ 1.9
12	諸 支 出 金	483,004	0.8	503,382	0.9	△ 20,378	△ 4.0
13	職 員 給 与 費	8,668,216	14.9	8,410,463	14.7	257,753	3.1
14	予 備 費	30,000	0.1	30,000	0.1	0	0.0
	歳 出 合 計	58,126,504	100.0	57,201,301	100.0	925,203	1.6

令和2年度一般会計歳入歳出予算構成比率



2 一般会計歳入歳出決算額

(単位:千円、%)

		27年度	28年度	29年度	30年度	元年度
一般会計	歳入	58,086,331	58,885,487	56,134,376	54,432,670	55,722,802
	歳出	56,113,898	58,142,171	55,913,732	54,207,345	55,562,071
市税収入額		13,322,414	13,319,936	13,397,731	13,526,934	13,594,349
歳入における市税の割合		22.9	22.6	23.9	24.9	24.4

Ⅲ 市税の予算及び決算

- 1 令和元年度予算・決算比較
- 2 市税の調定額及び収入額
- 3 令和2年度市税予算額

令和元年度市税収入額は、13,594,349 千円(予算比 110,949 千円、0.8%の増)、収入率は 74.1%(前年度比 1.4%の増)となりました。

令和2年度当初市税予算額は、13,810,900 千円(前年度当初予算比 237,400 千円、1.7%の増)を計上しました。

Ⅲ 市税の予算及び決算

1 令和元年度予算・決算比較

(単位:千円、%)

			現 計 予 算 額			決 算 額			対予算 増 減
			調定額	収入率	予算額	調定額	収入率	収入額	
市 民 税	個 人	均等割	182,350	99.0	180,500	181,447	99.3	180,120	△ 380
		所得割	4,109,000	99.0	4,067,900	4,153,653	99.2	4,118,871	50,971
		現年計	4,291,350	99.0	4,248,400	4,335,100	99.2	4,298,991	50,591
		滞納繰越	87,000	47.9	41,700	74,524	51.0	38,024	△ 3,676
		小計	4,378,350	98.0	4,290,100	4,409,624	98.4	4,337,015	46,915
	法 人	均等割	440,652	98.3	433,100	424,472	99.2	421,130	△ 11,970
		法人税割	752,506	99.8	751,000	747,762	99.2	741,717	△ 9,283
		現年計	1,193,158	99.2	1,184,100	1,172,234	99.2	1,162,847	△ 21,253
		滞納繰越	21,000	40.0	8,400	14,718	34.3	5,047	△ 3,353
		小計	1,214,158	98.2	1,192,500	1,186,952	98.4	1,167,894	△ 24,606
合計		5,592,508	98.0	5,482,600	5,596,576	98.4	5,504,909	22,309	
固 定 資 産 税	純 固 定 資 産 税	土地	1,088,500	99.3	1,080,800	1,116,870	99.2	1,107,910	27,110
		家屋	3,720,900	99.3	3,694,800	3,757,892	99.2	3,727,885	33,085
		償却資産	901,400	99.3	895,000	910,199	99.2	903,454	8,454
		現年計	5,710,800	99.3	5,670,600	5,784,961	99.2	5,739,249	68,649
		滞納繰越	4,036,000	1.3	53,500	3,804,581	1.3	48,047	△ 5,453
	小計	9,746,800	58.7	5,724,100	9,589,542	60.4	5,787,296	63,196	
	交付金		49,000	100.0	49,000	49,074	100.0	49,074	74
合計		9,795,800	58.9	5,773,100	9,638,616	60.6	5,836,370	63,270	
軽 自 動 車 税	軽自動車税 (～R1.9.30)	177,590	98.6	175,100	182,292	99.2	180,848	5,748	
	環境性能割	3,700	100.0	3,700	1,705	100.0	1,705	△ 1,995	
	現年計	181,290	98.6	178,800	183,997	99.2	182,553	3,753	
	滞納繰越	5,000	38.0	1,900	3,775	40.1	1,513	△ 387	
	合計	186,290	97.0	180,700	187,772	98.0	184,066	3,366	
た ば こ 税	現年計	914,500	100.0	914,500	920,086	100.0	920,086	5,586	
	滞納繰越	-	-	-	-	-	-	-	
	合計	914,500	100.0	914,500	920,086	100.0	920,086	5,586	
特 別 土 地 保 有 税	保有	-	-	-	-	-	-	-	
	取得	-	-	-	-	-	-	-	
	現年計	-	-	-	-	-	-	-	
	滞納繰越	48,700	2.1	1,000	48,719	13.1	6,400	5,400	
合計	48,700	2.1	1,000	48,719	13.1	6,400	5,400		
入 湯 税	現年計	50,000	100.0	50,000	49,976	100.0	49,976	△ 24	
	滞納繰越	-	-	-	-	-	-	-	
	合計	50,000	100.0	50,000	49,976	100.0	49,976	△ 24	
都 市 計 画 税	土地	280,400	99.2	278,100	287,168	99.1	284,491	6,391	
	家屋	798,000	99.2	791,600	804,907	99.1	797,402	5,802	
	現年計	1,078,400	99.2	1,069,700	1,092,075	99.1	1,081,893	12,193	
	滞納繰越	865,000	1.4	11,800	815,949	1.3	10,649	△ 1,151	
	合計	1,943,400	55.6	1,081,500	1,908,024	57.3	1,092,542	11,042	
市 税 計	現年課税分	13,468,498	99.2	13,365,100	13,587,503	99.2	13,484,669	119,569	
	滞納繰越分	5,062,700	2.3	118,300	4,762,266	2.3	109,680	△ 8,620	
	合計	18,531,198	72.8	13,483,400	18,349,769	74.1	13,594,349	110,949	

2 市税の調定額及び収入額

			調 定 額				
			27年度	28年度	29年度	30年度	元年度
市 民 税	個 人	均等割	185,193	184,339	183,895	180,883	181,447
		所得割	4,084,272	4,075,004	4,096,011	4,129,787	4,153,653
		現年計	4,269,465	4,259,343	4,279,906	4,310,670	4,335,100
		滞納繰越	240,374	164,225	119,765	97,255	74,524
		小計	4,509,839	4,423,568	4,399,671	4,407,925	4,409,624
	法 人	均等割	418,837	443,590	442,411	423,597	424,472
		法人税割	916,875	872,172	927,971	933,207	747,762
		現年計	1,335,712	1,315,762	1,370,382	1,356,804	1,172,234
		滞納繰越	54,777	31,529	26,951	25,164	14,718
		小計	1,390,489	1,347,291	1,397,333	1,381,968	1,186,952
合計		5,900,328	5,770,859	5,797,004	5,789,893	5,596,576	
固 定 資 産 税	純 固 定 資 産 税	土地	1,123,910	1,132,859	1,136,519	1,099,266	1,116,870
		家屋	3,598,708	3,681,757	3,713,490	3,636,818	3,757,892
		償却資産	752,841	780,935	787,932	860,664	910,199
		現年計	5,475,459	5,595,551	5,637,941	5,596,748	5,784,961
		滞納繰越	3,559,046	3,707,186	3,854,915	3,998,496	3,804,581
	小計	9,034,505	9,302,737	9,492,856	9,595,244	9,589,542	
	交付金	57,773	60,143	48,436	48,218	49,074	
合計		9,092,278	9,362,880	9,541,292	9,643,462	9,638,616	
軽 自 動 車 税	軽自動車税 (～R1. 9. 30)	139,559	163,517	170,155	176,349	182,292	
	環境性能割	—	—	—	—	1,705	
	現年計	139,559	163,517	170,155	176,349	183,997	
	滞納繰越	5,821	4,704	4,710	4,799	3,775	
	合計	145,380	168,221	174,865	181,148	187,772	
た ば こ 税	現年計	1,045,317	1,010,892	962,613	937,287	920,086	
	滞納繰越	—	—	—	—	—	
	合計	1,045,317	1,010,892	962,613	937,287	920,086	
特 別 土 地 保 有 税	保有	47,004	81,501	—	—	—	
	取得	12,212	32,171	—	—	—	
	現年計	59,216	113,672	—	—	—	
	滞納繰越	—	—	107,154	106,054	48,719	
	合計	59,216	113,672	107,154	106,054	48,719	
入 湯 税	現年計	20,910	23,265	23,709	24,441	49,976	
	滞納繰越	—	—	—	—	—	
	合計	20,910	23,265	23,709	24,441	49,976	
都 市 計 画 税	土地	288,865	291,526	292,587	282,799	287,168	
	家屋	767,779	787,562	794,619	778,520	804,907	
	現年計	1,056,644	1,079,088	1,087,206	1,061,319	1,092,075	
	滞納繰越	769,405	799,061	828,785	857,776	815,949	
	合計	1,826,049	1,878,149	1,915,991	1,919,095	1,908,024	
市 税 計	現年課税分	13,460,055	13,621,233	13,580,348	13,511,836	13,587,503	
	滞納繰越分	4,629,423	4,706,705	4,942,280	5,089,544	4,762,266	
	合計	18,089,478	18,327,938	18,522,628	18,601,380	18,349,769	

(単位:千円、%)

収 入 額					収 入 率				
27年度	28年度	29年度	30年度	元年度	27	28	29	30	元
183,128	182,641	182,341	179,728	180,120	98.9	99.1	99.2	99.4	99.3
4,031,849	4,031,605	4,056,101	4,100,268	4,118,871	98.7	98.9	99.0	99.3	99.2
4,214,977	4,214,246	4,238,442	4,279,996	4,298,991	98.7	98.9	99.0	99.3	99.2
120,759	83,949	57,481	48,155	38,024	50.2	51.1	48.0	49.5	51.0
4,335,736	4,298,195	4,295,923	4,328,151	4,337,015	96.1	97.2	97.6	98.2	98.4
411,862	436,653	435,572	419,370	421,130	98.3	98.4	98.5	99.0	99.2
916,421	870,972	924,231	932,708	741,717	100.0	99.9	99.6	99.9	99.2
1,328,283	1,307,625	1,359,803	1,352,078	1,162,847	99.4	99.4	99.2	99.7	99.2
12,604	10,112	9,501	11,312	5,047	23.0	32.1	35.3	45.0	34.3
1,340,887	1,317,737	1,369,304	1,363,390	1,167,894	96.4	97.8	98.0	98.7	98.4
5,676,623	5,615,932	5,665,227	5,691,541	5,504,909	96.2	97.3	97.7	98.3	98.4
1,051,118	1,065,778	1,072,082	1,078,417	1,107,910	93.5	94.1	94.3	98.1	99.2
3,365,611	3,463,789	3,502,933	3,567,778	3,727,885	93.5	94.1	94.3	98.1	99.2
704,273	735,025	743,683	844,556	903,454	93.5	94.1	94.3	98.1	99.2
5,121,002	5,264,592	5,318,698	5,490,751	5,739,249	93.5	94.1	94.3	98.1	99.2
180,052	136,290	154,964	50,764	48,047	5.1	3.7	4.0	1.3	1.3
5,301,054	5,400,882	5,473,662	5,541,515	5,787,296	58.7	58.1	57.7	57.8	60.4
57,773	60,143	48,436	48,218	49,074	100.0	100.0	100.0	100.0	100.0
5,358,827	5,461,025	5,522,098	5,589,733	5,836,370	58.9	58.3	57.9	58.0	60.6
137,646	161,101	167,867	174,777	180,848	98.6	98.5	98.7	99.1	99.2
—	—	—	—	1,705	—	—	—	—	100.0
137,646	161,101	167,867	174,777	182,553	98.6	98.5	98.7	99.1	99.2
2,612	2,057	1,677	2,124	1,513	44.9	43.7	35.6	44.3	40.1
140,258	163,158	169,544	176,901	184,066	96.5	97.0	97.0	97.7	98.0
1,045,317	1,010,892	962,613	937,287	920,086	100.0	100.0	100.0	100.0	100.0
—	—	—	—	—	—	—	—	—	—
1,045,317	1,010,892	962,613	937,287	920,086	100.0	100.0	100.0	100.0	100.0
47,004	3,315	—	—	—	100.0	4.1	—	—	—
12,212	3,202	—	—	—	100.0	10.0	—	—	—
59,216	6,517	—	—	—	100.0	5.7	—	—	—
—	—	1,100	57,335	6,400	—	—	1.0	54.1	13.1
59,216	6,517	1,100	57,335	6,400	100.0	5.7	1.0	54.1	13.1
20,910	23,265	23,709	24,441	49,976	100.0	100.0	100.0	100.0	100.0
—	—	—	—	—	—	—	—	—	—
20,910	23,265	23,709	24,441	49,976	100.0	100.0	100.0	100.0	100.0
268,392	272,630	274,341	276,712	284,491	92.9	93.5	93.8	97.8	99.1
713,364	736,515	745,066	761,762	797,402	92.9	93.5	93.8	97.8	99.1
981,756	1,009,145	1,019,407	1,038,474	1,081,893	92.9	93.5	93.8	97.8	99.1
39,507	30,002	34,033	11,222	10,649	5.1	3.8	4.1	1.3	1.3
1,021,263	1,039,147	1,053,440	1,049,696	1,092,542	55.9	55.3	55.0	54.7	57.3
12,966,880	13,057,526	13,138,975	13,346,022	13,484,669	96.3	95.9	96.7	98.8	99.2
355,534	262,410	258,756	180,912	109,680	7.7	5.6	5.2	3.6	2.3
13,322,414	13,319,936	13,397,731	13,526,934	13,594,349	73.6	72.7	72.3	72.7	74.1

3 令和2年度市税予算額

(単位:千円、%)

		課税標準	予算調定額	収入率	当初予算額	前年度 当初予算額	比較	
市 民 税	個人	均等割	51,600人	180,600	99.0	178,700	180,500	△1,800
		所得割	70,142,885千円	4,097,000	99.0	4,056,000	4,067,900	△11,900
		現年計		4,277,600	99.0	4,234,700	4,248,400	△13,700
		滞納繰越		76,500	49.9	38,200	41,700	△3,500
		小計		4,354,100	98.1	4,272,900	4,290,100	△17,200
	法人	均等割	3,449法人	432,216	98.6	426,100	436,600	△10,500
		法人税割	6,720,400千円	636,700	99.8	635,400	865,600	△230,200
		現年計		1,068,916	99.3	1,061,500	1,302,200	△240,700
		滞納繰越		18,000	30.6	5,500	8,400	△2,900
		小計		1,086,916	98.2	1,067,000	1,310,600	△243,600
合計			5,441,016	98.1	5,339,900	5,600,700	△260,800	
固 定 資 産 税	純	土地	79,067,000千円	1,106,900	99.3	1,099,100	1,080,800	18,300
	固定	家屋	265,924,000 "	3,722,900	99.3	3,696,800	3,694,800	2,000
	資産	償却資産	96,757,000 "	1,354,500	99.3	1,345,000	895,000	450,000
	現年計		441,748,000 "	6,184,300	99.3	6,140,900	5,670,600	470,300
	資産	滞納繰越		3,762,900	0.9	33,500	53,500	△20,000
	税	小計		9,947,200	62.1	6,174,400	5,724,100	450,300
		交付金	3,423,000千円	47,900	100.0	47,900	49,000	△1,100
合計			9,995,100	62.3	6,222,300	5,773,100	449,200	
軽 自 動 車 税	種別割	25,198台	183,900	98.8	181,600	175,100	6,500	
	環境性能割		25,500	100.0	25,500	3,700	21,800	
	現年計		209,400	98.9	207,100	178,800	28,300	
	滞納繰越		4,200	40.5	1,700	1,900	△200	
	合計		213,600	97.8	208,800	180,700	28,100	
た ば こ 税	現年課税分	160,800千本	904,500	100.0	904,500	914,500	△10,000	
	滞納繰越		-	-	-	-	-	
	合計		904,500	100.0	904,500	914,500	△10,000	
特 別 土 地 保 有 税	保有		-	-	-	-	-	
	取得		-	-	-	-	-	
	現年計		-	-	-	-	-	
	滞納繰越		42,300	2.4	1,000	1,000	0	
合計			42,300	2.4	1,000	1,000	0	
入 湯 税	宿泊	331,200人	49,600	100.0	49,600	21,700	27,900	
	日帰	4,600 "	400	100.0	400	300	100	
	合計	335,800 "	50,000	100.0	50,000	22,000	28,000	
都 市 計 画 税	土地	94,978,000千円	284,900	99.2	282,600	278,100	4,500	
	家屋	266,653,000 "	799,900	99.2	793,500	791,600	1,900	
	現年計	361,631,000 "	1,084,800	99.2	1,076,100	1,069,700	6,400	
	滞納繰越		814,700	1.0	8,300	11,800	△3,500	
	合計		1,899,500	57.1	1,084,400	1,081,500	2,900	
現年課税計			13,827,416	99.2	13,722,700	13,455,200	267,500	
滞納繰越計			4,718,600	1.9	88,200	118,300	△30,100	
合計			18,546,016	74.5	13,810,900	13,573,500	237,400	

IV 市 民 税

- 1 市民税納税義務者数
- 2 市民税課税標準額(現年課税分)
- 3 市民税調定額(現年課税分)
- 4 市民税収入額(現年課税分)
- 5 納税義務者1人・1社当たりの調定額

個人市民税については、調定額、収入額とも増加しています。

法人市民税については、納税義務者数が減少傾向にあり、調定額、収入額も減少しています。

IV 市民税

1 市民税納税義務者数

(単位:人、法人)

		27年度	28年度	29年度	30年度	元年度
個	普通徴収	15,151	14,594	13,512	12,262	11,778
	特別徴収(給与)	28,483	28,651	29,538	30,694	30,961
	(特別徴収義務者)	(4,730)	(4,840)	(5,046)	(5,280)	(5,417)
	特別徴収(年金)	9,875	9,967	10,026	9,183	9,659
	合計	53,509	53,212	53,076	52,139	52,398
人	内 均等割のみ	4,840	4,812	4,729	4,110	4,573
	内 所得割のみ	591	542	534	458	556
	内 均等割と所得割	48,078	47,858	47,813	47,571	47,269
法人	本店法人	2,750	2,789	2,773	2,699	2,619
	内 均等割のみ	1,966	1,958	1,950	1,971	1,786
	内 均等割と法人税割	784	831	823	728	833
	支店法人	819	873	837	829	835
	内 均等割のみ	302	290	291	338	311
内 均等割と法人税割	517	583	546	491	524	
	合計	3,569	3,662	3,610	3,528	3,454

2 市民税課税標準額(現年課税分)

(単位:千円、人、法人)

		27年度	28年度	29年度	30年度	元年度
個	均等割(人数)	52,918	52,670	52,542	51,681	51,842
	所得割(人数)	48,669	48,400	48,347	48,029	47,825
	"(課税標準額)	71,134,371	70,913,355	71,750,211	72,802,401	73,584,234
法人	均等割(法人数)	3,569	3,662	3,610	3,528	3,454
	法人税割(法人数)	1,301	1,414	1,369	1,219	1,357
	"(課税標準額)	6,820,851	7,181,090	7,662,409	7,710,685	6,179,263

3 市民税調定額(現年課税分)

(単位:千円)

			27年度	28年度	29年度	30年度	元年度	
個人	普徴	均等割	50,940	49,176	45,421	41,314	39,277	
		所得割	1,042,177	1,010,507	977,288	902,951	893,801	
		合計	1,093,117	1,059,683	1,022,709	944,265	933,078	
	特徴	均等割	99,690	100,278	103,383	107,429	108,364	
		所得割	2,834,009	2,859,667	2,905,025	3,007,767	3,046,849	
		合計	2,933,699	2,959,945	3,008,408	3,115,196	3,155,213	
	年特	均等割	34,563	34,885	35,091	32,140	33,806	
		所得割	208,086	204,830	213,698	219,069	213,003	
		合計	242,649	239,715	248,789	251,209	246,809	
	合計	均等割	185,193	184,339	183,895	180,883	181,447	
		所得割	4,084,272	4,075,004	4,096,011	4,129,787	4,153,653	
		合計	4,269,465	4,259,343	4,279,906	4,310,670	4,335,100	
法人	本店	均等割	206,074	209,147	204,530	200,408	194,451	
		法人税割	212,223	236,464	230,903	227,912	231,781	
		合計	418,297	445,611	435,433	428,320	426,232	
	支店	均等割	212,763	234,443	237,881	223,189	230,021	
		法人税割	704,652	635,708	697,068	705,295	515,981	
		合計	917,415	870,151	934,949	928,484	746,002	
	合計	均等割	418,837	443,590	442,411	423,597	424,472	
		法人税割	916,875	872,172	927,971	933,207	747,762	
		合計	1,335,712	1,315,762	1,370,382	1,356,804	1,172,234	
	合計			5,605,177	5,575,105	5,650,288	5,667,474	5,507,334

4 市民税収入額(現年課税分)

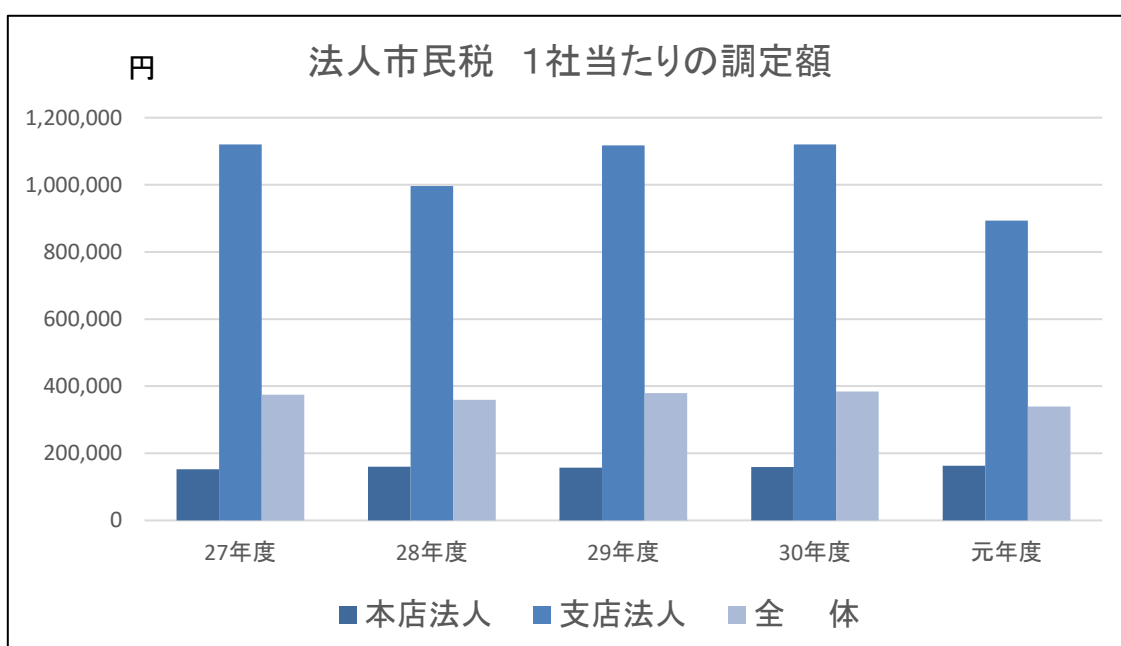
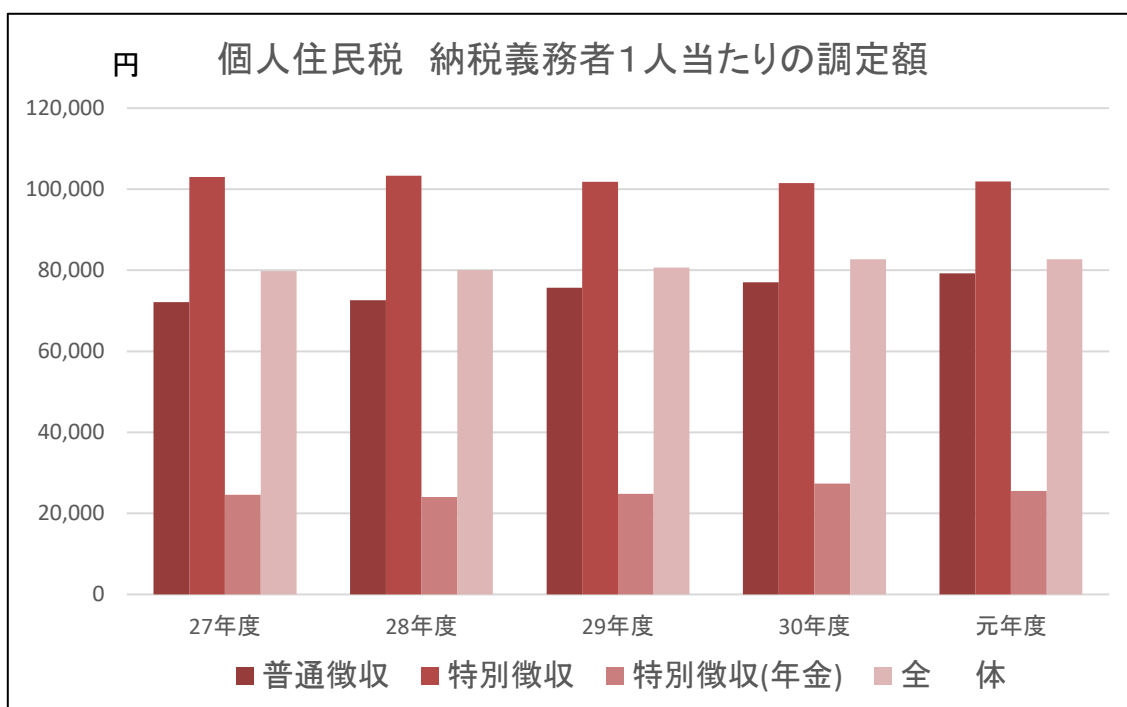
(単位:千円)

			27年度	28年度	29年度	30年度	元年度	
個人	普徴	均等割	48,994	47,531	43,930	40,236	38,042	
		所得割	992,164	968,824	939,150	875,587	861,598	
		合計	1,041,158	1,016,355	983,080	915,823	899,640	
	特徴	均等割	99,571	100,225	103,320	107,352	108,272	
		所得割	2,831,600	2,857,951	2,903,253	3,005,612	3,044,273	
		合計	2,931,171	2,958,176	3,006,573	3,112,964	3,152,545	
	年特	均等割	34,563	34,885	35,091	32,140	33,806	
		所得割	208,085	204,830	213,698	219,069	213,000	
		合計	242,648	239,715	248,789	251,209	246,806	
	合計	均等割	183,128	182,641	182,341	179,728	180,120	
		所得割	4,031,849	4,031,605	4,056,101	4,100,268	4,118,871	
		合計	4,214,977	4,214,246	4,238,442	4,279,996	4,298,991	
法人	本店	均等割	199,803	203,050	198,256	196,350	191,278	
		法人税割	211,974	235,511	227,163	227,413	225,736	
		合計	411,777	438,561	425,419	423,763	417,014	
	支店	均等割	212,059	233,603	237,316	223,020	229,852	
		法人税割	704,447	635,461	697,068	705,295	515,981	
		合計	916,506	869,064	934,384	928,315	745,833	
	合計	均等割	411,862	436,653	435,572	419,370	421,130	
		法人税割	916,421	870,972	924,231	932,708	741,717	
		合計	1,328,283	1,307,625	1,359,803	1,352,078	1,162,847	
	合計			5,543,260	5,521,871	5,598,245	5,632,074	5,461,838

5 納税義務者1人・1社当たりの調定額

(単位:円)

		27年度	28年度	29年度	30年度	元年度
個人	普通徴収	72,148	72,611	75,689	77,007	79,222
	特別徴収	102,998	103,310	101,849	101,492	101,909
	特別徴収(年金)	24,572	24,051	24,814	27,356	25,552
	全体	79,790	80,045	80,637	82,676	82,734
法人	本店法人	152,108	159,774	157,026	158,696	162,746
	支店法人	1,120,165	996,737	1,117,024	1,120,005	893,416
	全体	374,254	359,301	379,607	384,582	339,384



V 固定資産税・都市計画税

- 1 固定資産税・都市計画税納税義務者数
- 2 固定資産税・都市計画税課税標準額(現年課税分)
- 3 固定資産税・都市計画税調定額(現年課税分)
- 4 固定資産税・都市計画税収入額(現年課税分)
- 5 納税義務者1人当たりの調定額

令和元年度における固定資産税・都市計画税については、分合筆等評価見直し、新・増築、設備投資の増加に加え、7年連続で収入率が向上していることから、平成30年度に比べ、課税標準額、調定額及び収入額の全ての項目で増加しています。

V 固定資産税・都市計画税

1 固定資産税・都市計画税納税義務者数

(単位:人)

		27年度	28年度	29年度	30年度	元年度
固定資産税	土地	31,508	31,584	31,588	30,727	30,811
	家屋	41,659	41,490	41,308	41,179	40,997
	償却資産	1,260	1,275	1,272	1,273	1,309
	合計	74,427	74,349	74,168	73,179	73,117
都市計画税	土地	31,222	31,304	31,311	30,458	30,543
	家屋	41,204	41,054	40,876	40,751	40,569
	合計	72,426	72,358	72,187	71,209	71,112

(注) 各年度末現在の数値

2 固定資産税・都市計画税課税標準額(現年課税分)

(単位:千円)

		27年度	28年度	29年度	30年度	元年度
固定資産税	土地	80,279,440	80,918,568	81,181,460	78,502,129	79,776,631
	家屋	257,050,906	262,979,642	265,248,249	259,709,646	268,421,233
	償却資産	53,773,827	55,779,596	56,279,947	60,811,235	65,014,260
	小計	391,104,173	399,677,806	402,709,656	399,023,010	413,212,124
	交付金	4,126,690	4,295,958	3,459,727	3,444,153	3,505,345
	合計	395,230,863	403,973,764	406,169,383	402,467,163	416,717,469
都市計画税	土地	96,288,882	97,176,094	97,531,016	94,242,175	95,723,486
	家屋	255,928,188	262,518,956	264,871,908	259,444,221	268,303,600
	合計	352,217,070	359,695,050	362,402,924	353,686,396	364,027,086

(注) 交付金の正式名称:国有資産等所在市町村交付金

3 固定資産税・都市計画税調定額(現年課税分)

(単位:千円)

		27年度	28年度	29年度	30年度	元年度
固定資産税	土地	1,123,910	1,132,859	1,136,519	1,099,266	1,116,870
	家屋	3,598,708	3,681,757	3,713,490	3,636,818	3,757,892
	償却資産	752,841	780,935	787,932	860,664	910,199
	小計	5,475,459	5,595,551	5,637,941	5,596,748	5,784,961
	交付金	57,773	60,143	48,436	48,218	49,074
	合計	5,533,232	5,655,694	5,686,377	5,644,966	5,834,035
都市計画税	土地	288,865	291,526	292,587	282,799	287,168
	家屋	767,779	787,562	794,619	778,520	804,907
	合計	1,056,644	1,079,088	1,087,206	1,061,319	1,092,075

(注) 交付金の正式名称: 国有資産等所在市町村交付金

4 固定資産税・都市計画税収入額(現年課税分)

(単位:千円)

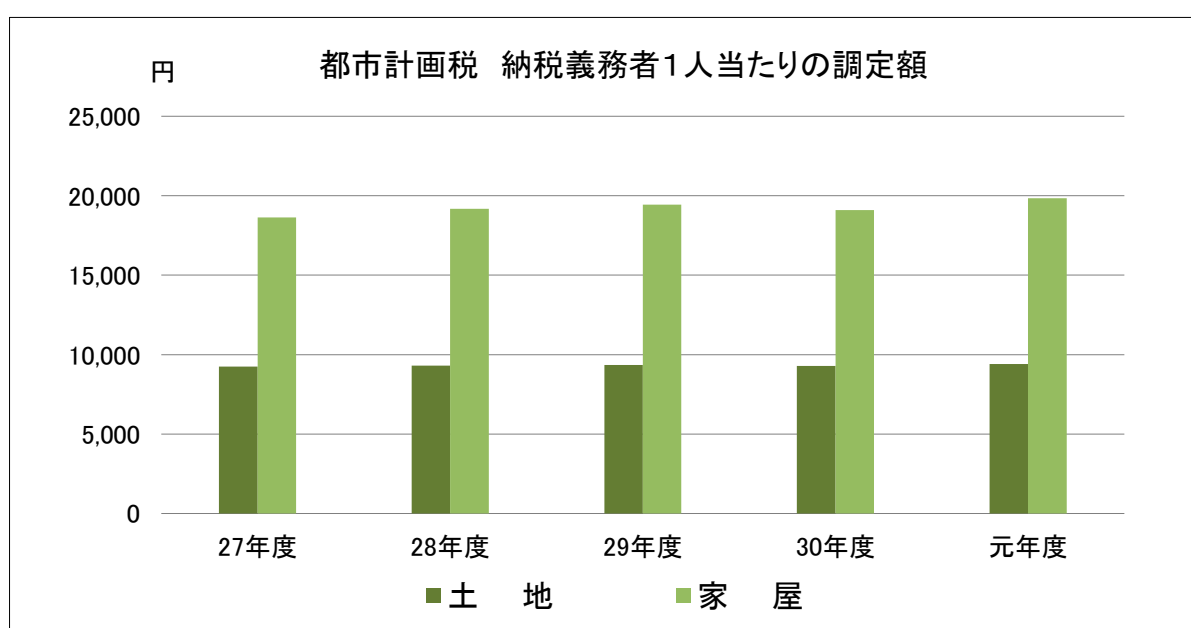
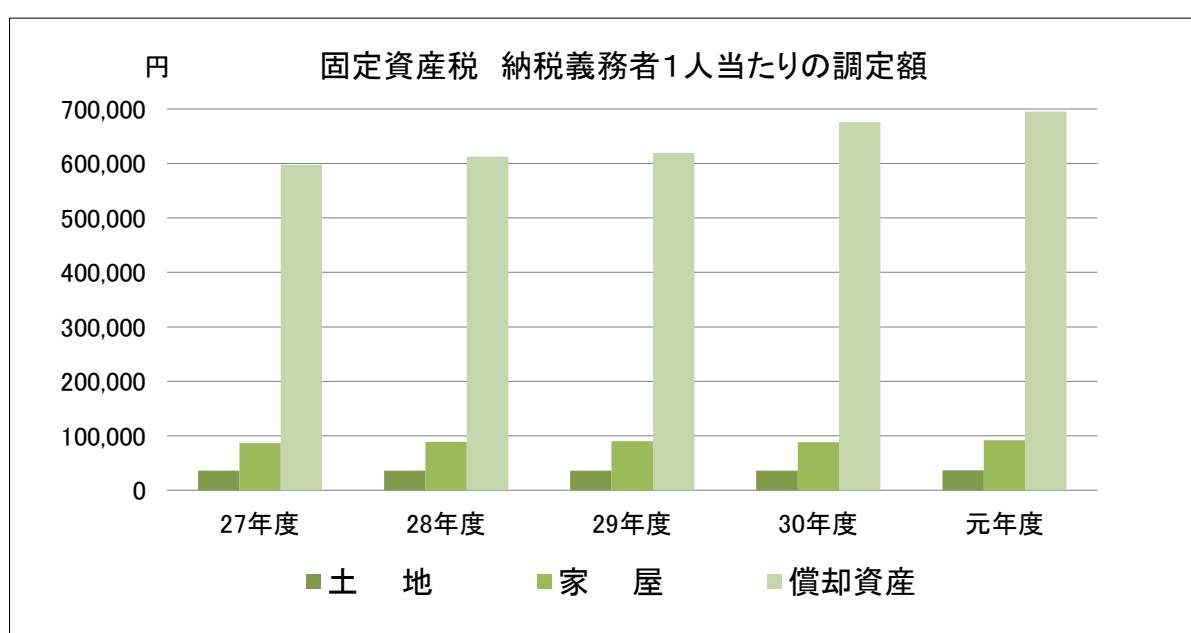
		27年度	28年度	29年度	30年度	元年度
固定資産税	土地	1,051,118	1,065,778	1,072,082	1,078,417	1,107,910
	家屋	3,365,611	3,463,789	3,502,933	3,567,778	3,727,885
	償却資産	704,273	735,025	743,683	844,556	903,454
	小計	5,121,002	5,264,592	5,318,698	5,490,751	5,739,249
	交付金	57,773	60,143	48,436	48,218	49,074
	合計	5,178,775	5,324,735	5,367,134	5,538,969	5,788,323
都市計画税	土地	268,392	272,630	274,341	276,712	284,491
	家屋	713,364	736,515	745,066	761,762	797,402
	合計	981,756	1,009,145	1,019,407	1,038,474	1,081,893

(注) 交付金の正式名称: 国有資産等所在市町村交付金

5 納税義務者1人当たりの調定額

(単位:円)

		27年度	28年度	29年度	30年度	元年度
固定資産税	土地	35,671	35,868	35,979	35,775	36,249
	家屋	86,385	88,738	89,898	88,317	91,663
	償却資産	597,493	612,498	619,443	676,091	695,339
都市計画税	土地	9,252	9,313	9,345	9,285	9,402
	家屋	18,634	19,184	19,440	19,104	19,840



VI 諸 税

- 1 軽自動車税課税台数(現年課税分)
- 2 軽自動車税調定額・収入額(現年課税分)
- 3 たばこ税課税標準等・調定額・収入額(現年課税分)
- 4 入湯税課税標準等・調定額・収入額(現年課税分)
- 5 特別土地保有税課税標準等・調定額・収入額(現年課税分)

軽自動車税については、登録台数が微増しており、調定額、収入額ともに増加傾向が続いています。

たばこ税については、課税標準となる販売本数が本則・附則分ともに減少傾向が続いており、調定額・収入額ともに減少しています。

入湯税については、課税対象施設の増加及び入湯者の増加により調定額・収入額ともに増加しています。

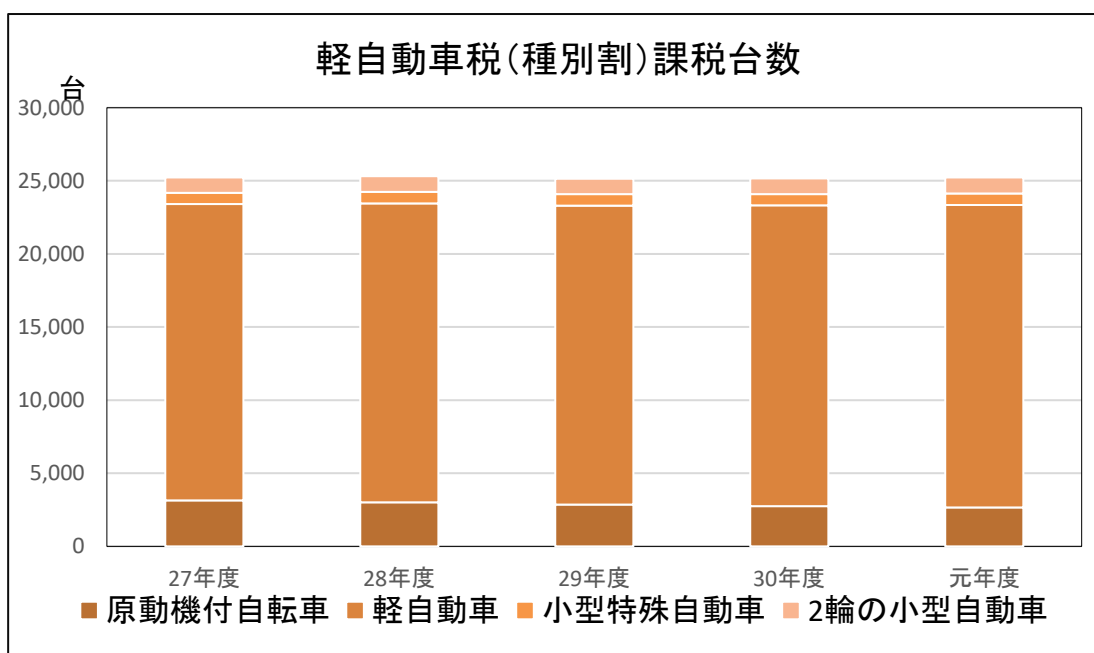
VI 諸税

1 軽自動車税課税台数(現年課税分)

(単位:台)

		27年度	28年度	29年度	30年度	元年度		
種別割	原動機付 自転車	50cc 以下	2,417	2,291	2,148	2,039	1,951	
		90cc 以下	278	267	263	245	242	
		125cc 以下	407	426	424	434	440	
		ミニカー	42	40	36	35	36	
		小計	3,144	3,024	2,871	2,753	2,669	
	軽自動車	2 輪	1,152	1,121	1,100	1,124	1,136	
		3 輪	2	2	2	2	2	
		4 輪	乗用自家用	15,599	15,835	15,954	16,084	16,207
			乗用営業用	18	19	17	17	16
			貨物自家用	3,248	3,217	3,097	3,066	3,018
			貨物営業用	258	247	254	275	301
		雪上車	0	0	0	0	0	
	小計	20,277	20,441	20,424	20,568	20,680		
	小型特殊 自動車	農耕用	112	111	106	104	105	
その他		644	672	684	673	687		
小計		756	783	790	777	792		
2 輪の小型自動車		1,047	1,060	1,066	1,069	1,087		
合計		25,224	25,308	25,151	25,167	25,228		
環境性能割		-	-	-	-	94		
総計		25,224	25,308	25,151	25,167	25,322		

(注) 税制改正により、令和元年10月1日から軽自動車税は排気量等に応じて毎年課税される「種別割」と燃費性能に応じて軽自動車等の取得時に納付する「環境性能割」の2つで構成されることとなっている。



2 軽自動車税調定額・収入額(現年課税分)

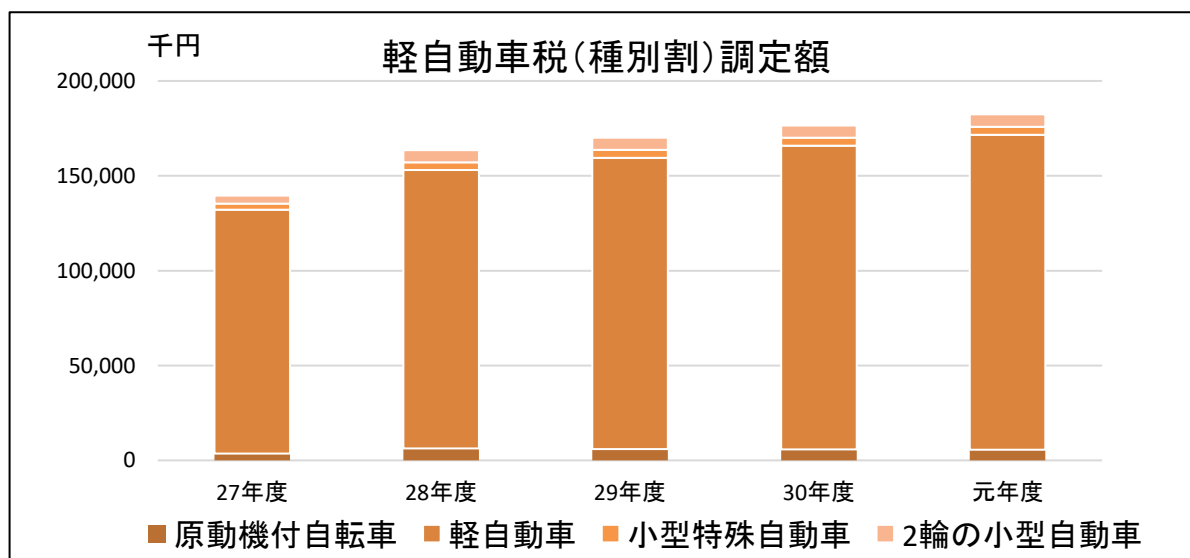
(単位:千円)

調定額			27年度	28年度	29年度	30年度	元年度	
	種別割	原動機付自転車	50cc 以下	2,420	4,580	4,302	4,078	3,902
90cc 以下			332	536	526	490	484	
125cc 以下			653	1,030	1,025	1,042	1,056	
ミニカー			105	152	133	129	133	
小計			3,510	6,298	5,986	5,739	5,575	
軽自動車		2 輪		2,760	4,029	3,953	4,046	4,090
		3 輪		6	9	9	9	9
		4 輪	乗用自家用	112,123	127,325	134,456	140,807	146,516
			乗用営業用	98	114	106	98	92
			貨物自家用	12,928	14,427	14,110	14,312	14,326
			貨物営業用	771	781	833	923	1,034
		雪上車		0	0	0	0	0
小計		128,686	146,685	153,467	160,195	166,067		
小型特殊自動車		農耕用		179	222	212	208	210
		その他		3,032	3,974	4,052	3,971	4,053
	小計		3,211	4,196	4,264	4,179	4,263	
2 輪の小型自動車		4,152	6,338	6,438	6,414	6,522		
合計		139,559	163,517	170,155	176,527	182,427		
環境性能割			-	-	-	-	1,705	
総計		139,559	163,517	170,155	176,527	184,132		
収入額	種別割		137,646	161,101	167,867	174,777	180,848	
	環境性能割		-	-	-	-	1,705	
	合計		137,646	161,101	167,867	174,777	182,553	

(注) 1 平成27年4月1日新規登録車両より新税率適用

2 平成28年度より経年重課課税(新車新規検査から13年を経過した車両の年税額の引上げ)開始

3 令和元年10月1日より環境性能割開始

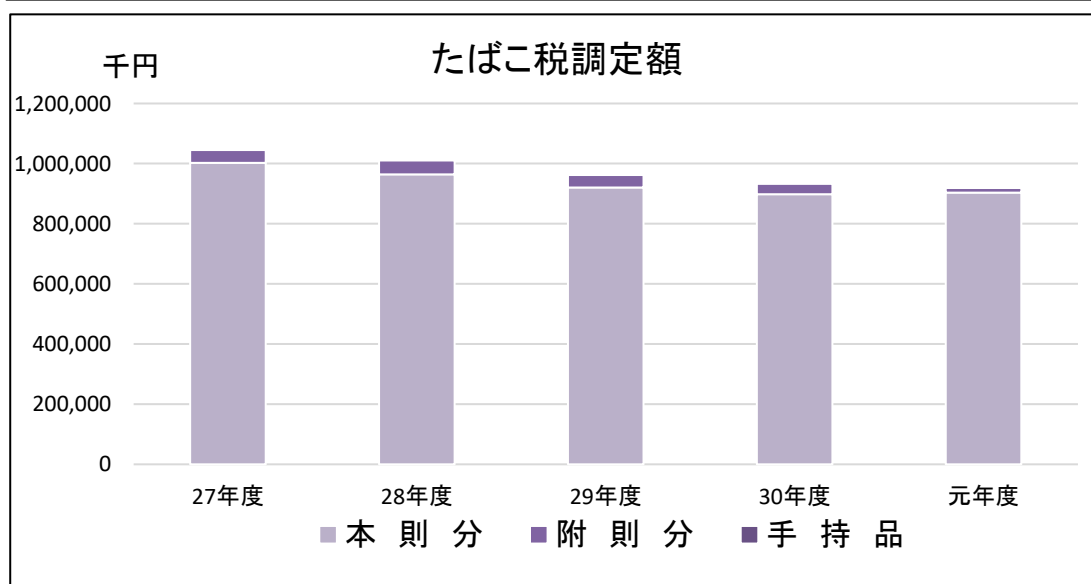
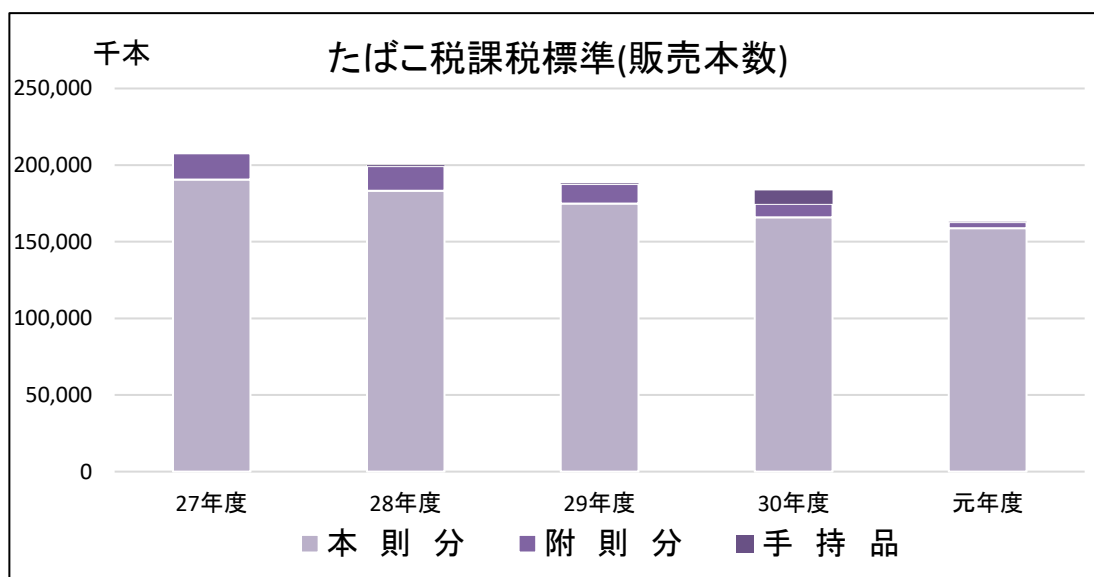


3 たばこ税課税標準等・調定額・収入額(現年課税分)

(単位:千本、千円)

		27年度	28年度	29年度	30年度	元年度
課 税 標 準 等	本 則 分	190,506	183,284	174,983	165,829	158,734
	附 則 分	17,184	16,098	12,636	8,897	4,111
	手 持 品	-	512	388	8,833	57
	合 計	207,690	199,894	188,007	183,559	162,902
	前年度比(%)	97.2	96.2	94.1	97.6	88.7
調 定 額	本 則 分	1,002,441	964,442	920,760	898,549	903,516
	附 則 分	42,876	46,230	41,686	34,861	16,473
	手 持 品	-	220	167	3,877	97
	合 計	1,045,317	1,010,892	962,613	937,287	920,086
収 入 額		1,045,317	1,010,892	962,613	937,287	920,086

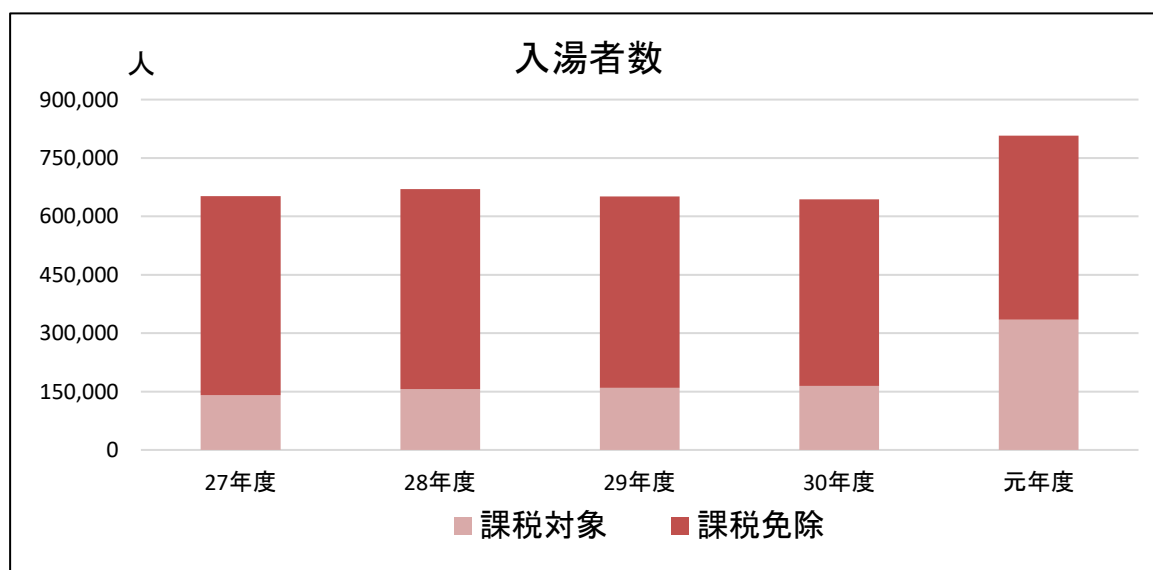
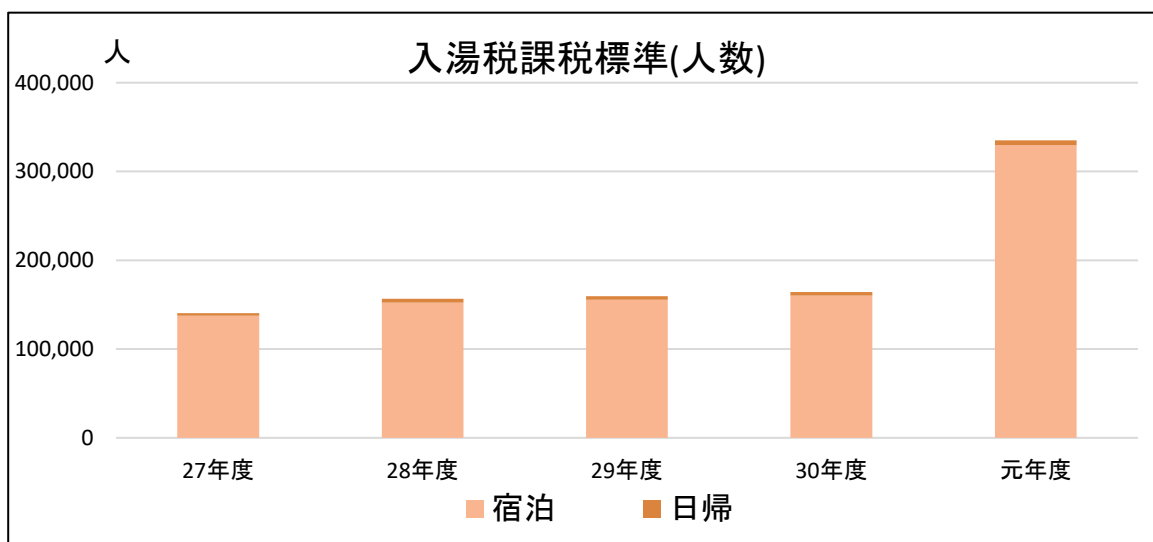
(注) 1 附則分とは廃止前の製造たばこ定価法に規定する「旧3級品」をいう。なお、令和元年10月より附則分は本則分と同税率となり、在庫売り尽くし後の販売終了となった。
2 平成28年以降、税率変更に伴い手持品課税を実施。

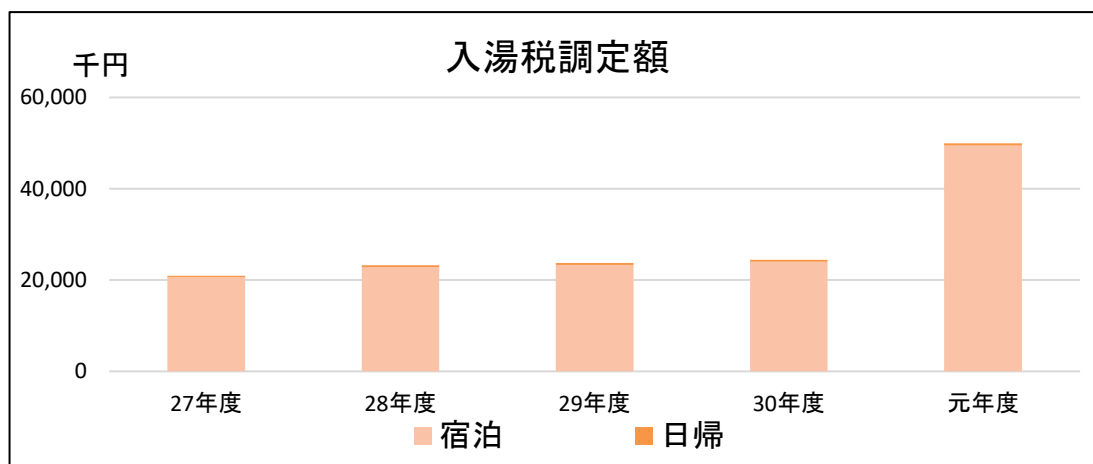


4 入湯税課税標準等・調定額・収入額(現年課税分)

(単位:人、千円)

		27年度	28年度	29年度	30年度	元年度	
課 税	宿 泊	137,616	152,312	155,531	160,285	329,715	
	日 帰	2,678	4,180	3,795	3,980	5,191	
	合 計	140,294	156,492	159,326	164,265	334,906	
標 準 等	課 税 免 除	宿 泊	7,546	9,917	6,040	6,703	13,339
	日 帰	504,370	503,344	486,128	473,130	458,989	
	合 計	511,916	513,261	492,168	479,833	472,328	
入湯者合計		652,210	669,753	651,494	644,098	807,234	
調 定 額	宿 泊	20,642	22,847	23,330	24,043	49,457	
	日 帰	268	418	379	398	519	
	合 計	20,910	23,265	23,709	24,441	49,976	
収 入 額		20,910	23,265	23,709	24,441	49,976	



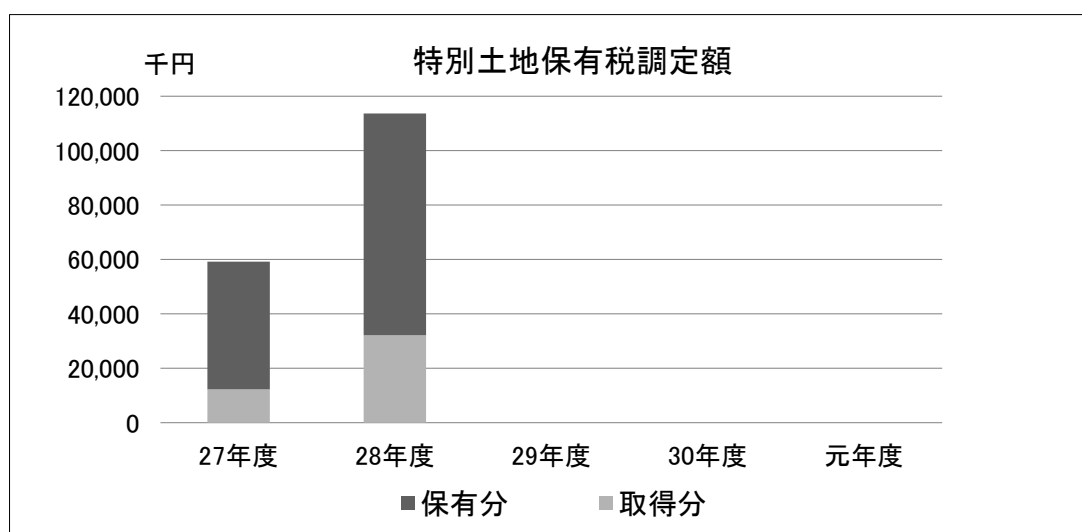


5 特別土地保有税課税標準等・調定額・収入額(現年課税分)

(単位:人、千円)

		27年度	28年度	29年度	30年度	元年度
課税標準等	保有分	—	—	—	—	—
	取得分	—	—	—	—	—
	合計	—	—	—	—	—
	納税義務者	4	4	—	—	—
調定額	保有分	47,004	81,501	—	—	—
	取得分	12,212	32,171	—	—	—
	合計	59,216	113,672	—	—	—
収入額		59,216	6,517	—	—	—

(注)平成15年度から課税停止。平成27年度、28年度において順次徴収猶予期間満了。



VII 納 税

- 1 調定額・収入額・収入率(現年課税分)
- 2 調定額・収入額・収入率(滞納繰越分)
- 3 不納欠損額
- 4 口座振替利用状況

滞納繰越分については、全ての税目で調定額及び収入額が減少しました。前年度と比較すると、調定額で 327,278 千円、収入額で 71,232 千円それぞれ減少しました。収入率は前年度と比較して 1.3 ポイント減少し、2.3%となりました。

不納欠損額については、主に固定資産税及び都市計画税で減少したことにより前年度と比較して 436 件 10,128 千円減少しました。

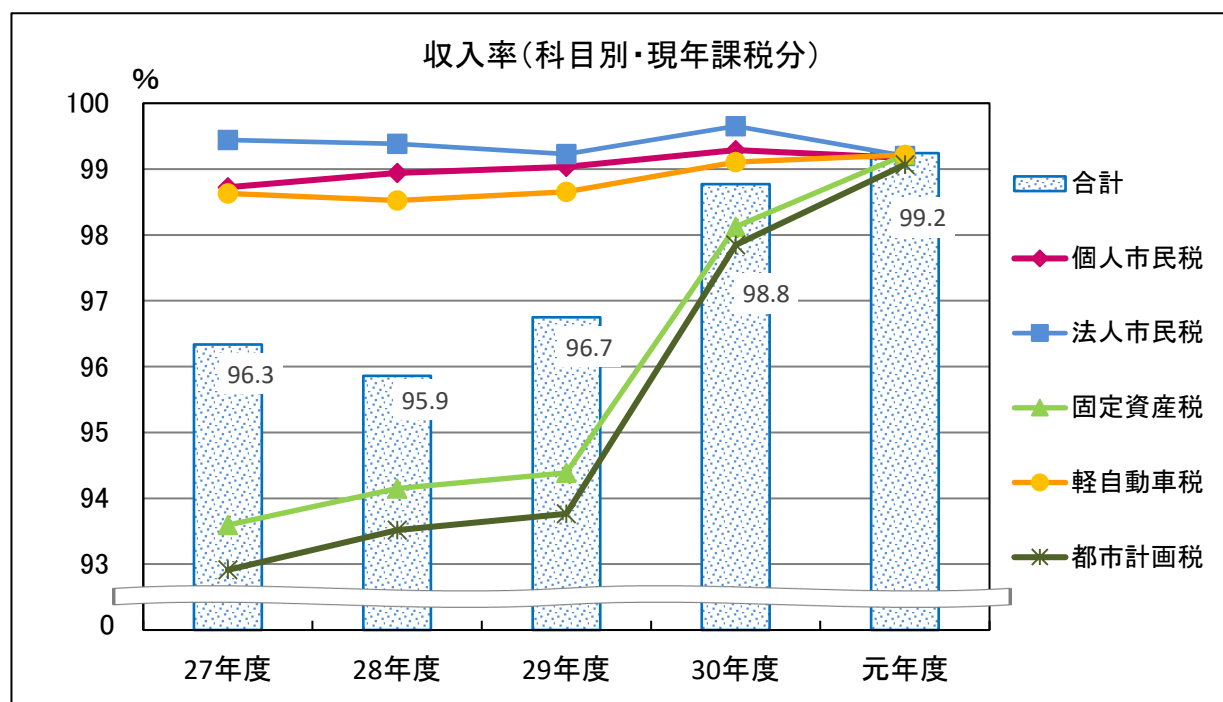
口座振替利用状況については、前年度と比較して利用人数は減少しましたが、利用率に大きな増減はありませんでした。

VII 納税

1 調定額・収入額・収入率(現年課税分)

(単位:千円、%)

		27年度	28年度	29年度	30年度	元年度
個人市民税	調定額	4,269,465	4,259,343	4,279,906	4,310,670	4,335,100
	収入額	4,214,977	4,214,246	4,238,442	4,279,996	4,298,991
	収入率	98.7	98.9	99.0	99.3	99.2
法人市民税	調定額	1,335,712	1,315,762	1,370,382	1,356,804	1,172,234
	収入額	1,328,283	1,307,625	1,359,803	1,352,078	1,162,847
	収入率	99.4	99.4	99.2	99.7	99.2
固定資産税	調定額	5,533,232	5,655,694	5,686,377	5,644,966	5,834,035
	収入額	5,178,775	5,324,735	5,367,134	5,538,969	5,788,323
	収入率	93.6	94.1	94.4	98.1	99.2
軽自動車税	調定額	139,559	163,517	170,155	176,349	183,997
	収入額	137,646	161,101	167,867	174,777	182,553
	収入率	98.6	98.5	98.7	99.1	99.2
たばこ税	調定額	1,045,317	1,010,892	962,613	937,287	920,086
	収入額	1,045,317	1,010,892	962,613	937,287	920,086
	収入率	100.0	100.0	100.0	100.0	100.0
特別土地保有税	調定額	59,216	113,672	-	-	-
	収入額	59,216	6,517	-	-	-
	収入率	100.0	5.7	-	-	-
入湯税	調定額	20,910	23,265	23,709	24,441	49,976
	収入額	20,910	23,265	23,709	24,441	49,976
	収入率	100.0	100.0	100.0	100.0	100.0
都市計画税	調定額	1,056,644	1,079,088	1,087,206	1,061,319	1,092,075
	収入額	981,756	1,009,145	1,019,407	1,038,474	1,081,893
	収入率	92.9	93.5	93.8	97.8	99.1
合計	調定額	13,460,055	13,621,233	13,580,348	13,511,836	13,587,503
	収入額	12,966,880	13,057,526	13,138,975	13,346,022	13,484,669
	収入率	96.3	95.9	96.7	98.8	99.2



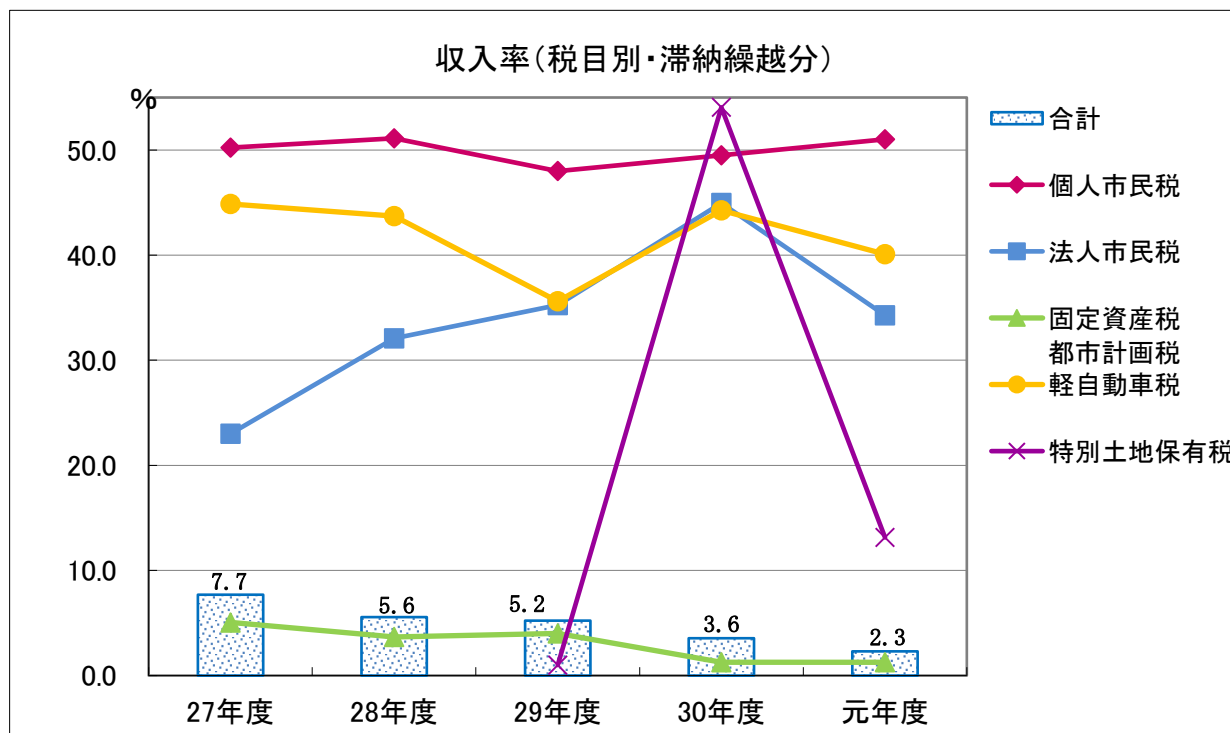
*たばこ税、入湯税については収入率100%

*特別土地保有税は平成29年度以降の現年分調定がないためグラフには表示しない。

2 調定額・収入額・収入率(滞納繰越分)

(単位:千円、%)

		27年度	28年度	29年度	30年度	元年度
個人市民税	調定額	240,374	164,225	119,765	97,255	74,524
	収入額	120,759	83,949	57,481	48,155	38,024
	収入率	50.2	51.1	48.0	49.5	51.0
法人市民税	調定額	54,777	31,529	26,951	25,164	14,718
	収入額	12,604	10,112	9,501	11,312	5,047
	収入率	23.0	32.1	35.3	45.0	34.3
固定資産税	調定額	3,559,046	3,707,186	3,854,915	3,998,496	3,804,581
	収入額	180,052	136,290	154,964	50,764	48,047
	収入率	5.1	3.7	4.0	1.3	1.3
軽自動車税	調定額	5,821	4,704	4,710	4,799	3,775
	収入額	2,612	2,057	1,677	2,124	1,513
	収入率	44.9	43.7	35.6	44.3	40.1
たばこ税	調定額	-	-	-	-	-
	収入額	-	-	-	-	-
	収入率	-	-	-	-	-
特別土地保有税	調定額	-	-	107,154	106,054	48,719
	収入額	-	-	1,100	57,335	6,400
	収入率	-	-	1.0	54.1	13.1
入湯税	調定額	-	-	-	-	-
	収入額	-	-	-	-	-
	収入率	-	-	-	-	-
都市計画税	調定額	769,405	799,061	828,785	857,776	815,949
	収入額	39,507	30,002	34,033	11,222	10,649
	収入率	5.1	3.8	4.1	1.3	1.3
合計	調定額	4,629,423	4,706,705	4,942,280	5,089,544	4,762,266
	収入額	355,534	262,410	258,756	180,912	109,680
	収入率	7.7	5.6	5.2	3.6	2.3

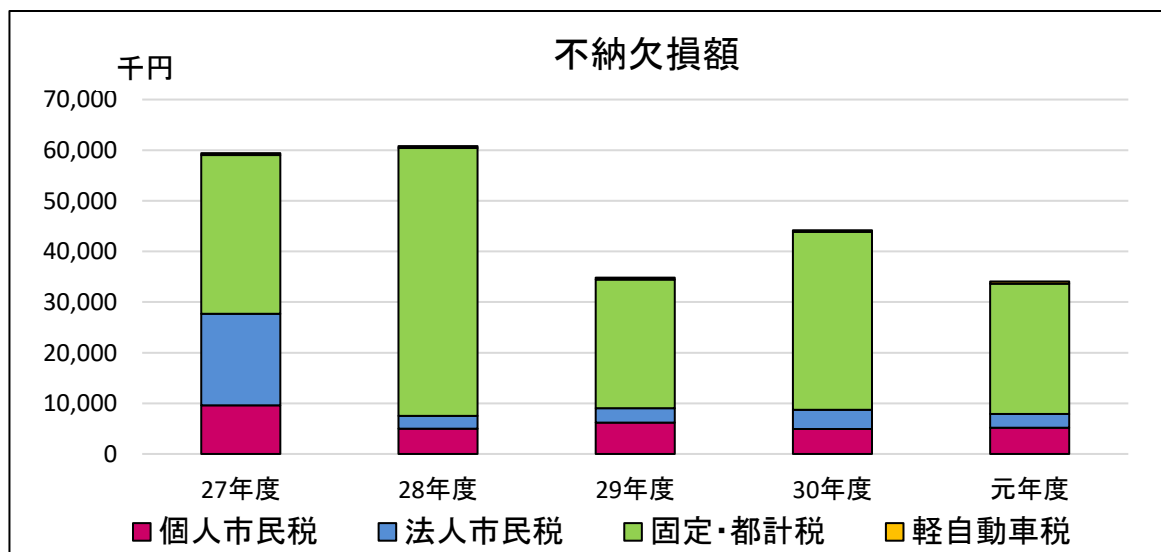
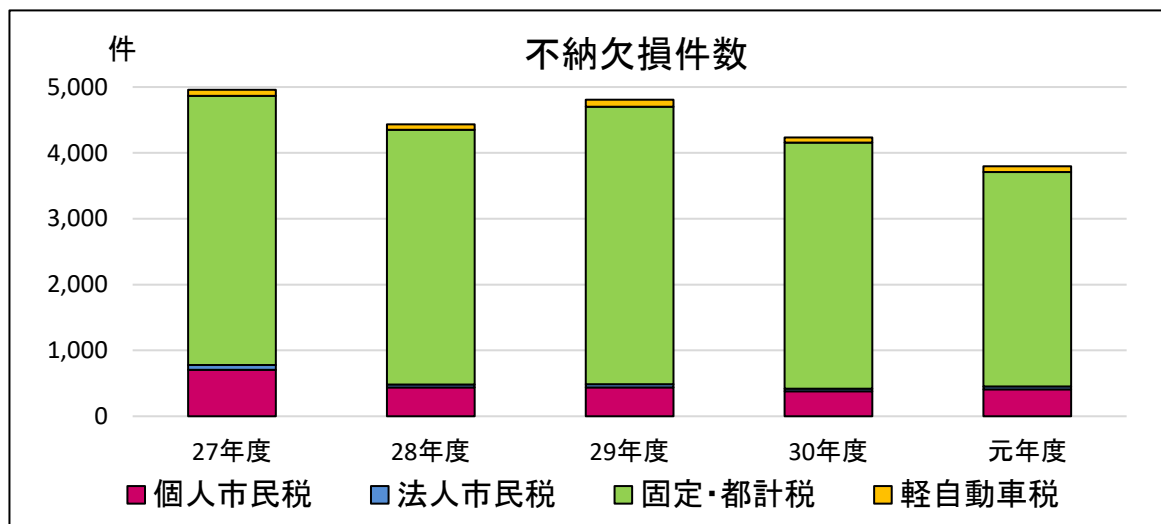


* 固定資産税及び都市計画税の収納率はほぼ同率となっているため、一つの折れ線で表示している。

3 不納欠損額

(単位:千円、件)

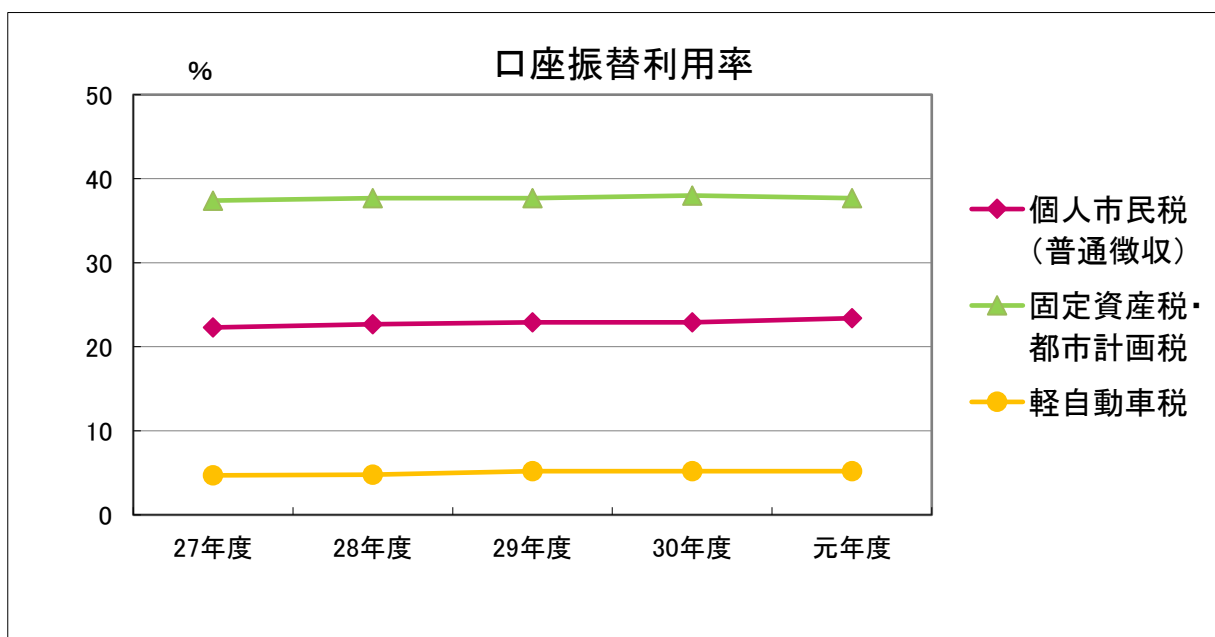
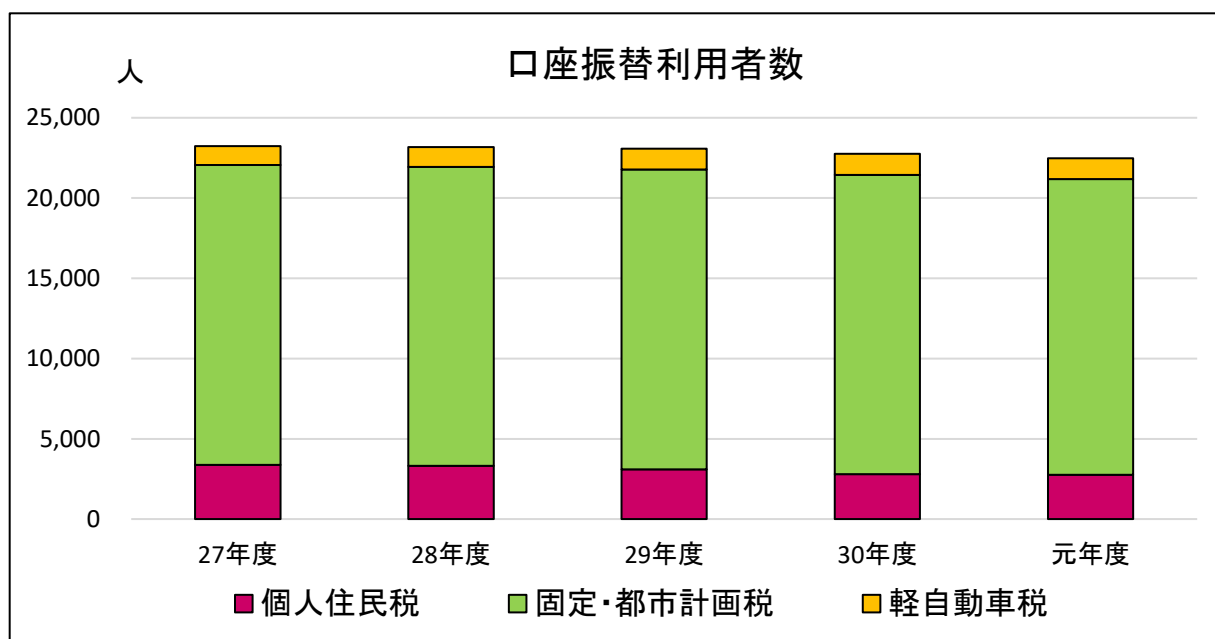
			27年度	28年度	29年度	30年度	元年度
市 民 税	個人	件数	705	439	440	378	411
		金額	9,631	5,023	6,174	4,947	5,205
	法人	件数	74	42	47	39	40
金額		18,073	2,502	2,865	3,799	2,694	
計	件数	779	481	487	417	451	
	金額	27,704	7,525	9,039	8,746	7,899	
固定資産税	件数	2,044	1,936	2,107	1,870	1,629	
	金額	25,788	43,560	20,893	28,828	21,068	
軽自動車税	件数	92	82	109	77	89	
	金額	391	369	396	346	459	
特別土地保有税	件数	0	0	0	0	0	
	金額	0	0	0	0	0	
都市計画税	件数	2,044	1,936	2,107	1,870	1,629	
	金額	5,553	9,366	4,521	6,275	4,641	
合計	件数	4,959	4,435	4,810	4,234	3,798	
	金額	59,436	60,820	34,849	44,195	34,067	



4 口座振替利用状況

(単位:人、%)

	27年度		28年度		29年度		30年度		元年度	
	人数	利用率	人数	利用率	人数	利用率	人数	利用率	人数	利用率
個人市民税 (普通徴収)	3,374	22.3	3,324	22.7	3,095	22.9	2,805	22.9	2,757	23.4
固定資産税 都市計画税	18,674	37.4	18,622	37.7	18,675	37.7	18,635	38.0	18,417	37.7
軽自動車税	1,187	4.7	1,226	4.8	1,305	5.2	1,319	5.2	1,300	5.2
合計	23,235	25.7	23,172	25.9	23,075	26.2	22,759	26.3	22,474	26.2



VIII そ の 他

- 1 地方譲与税及び交付金調定額
- 2 税外収入額
- 3 税率の変遷
- 4 令和元年度道内各市の採用税率等
- 5 徴税費(課税状況等調)・税務職員数
- 6 小樽市税務機構図
- 7 小樽市税務3課事務分掌

VIII その他

1 地方譲与税及び交付金調定額

(単位:千円)

		27年度	28年度	29年度	30年度	元年度
譲 与 税	地方揮発油譲与税	97,354	86,173	85,153	85,597	75,722
	自動車重量譲与税	223,146	208,847	208,719	210,856	218,070
	地方道路譲与税	1	0	0	0	1
	森林環境譲与税	—	—	—	—	7,563
	特別とん譲与税	17,212	19,144	20,718	20,650	20,569
	小計	337,713	314,164	314,590	317,103	321,925
交 付 金	利子割交付金	18,797	11,839	20,622	16,546	8,061
	配当割交付金	37,450	21,929	29,195	22,181	26,076
	株式等譲渡所得交付金	31,130	13,160	29,430	19,048	16,875
	地方消費税交付金	2,646,603	2,321,242	2,429,533	2,469,075	2,335,962
	ゴルフ場利用税交付金	36,575	37,544	36,663	33,939	36,470
	自動車取得税交付金	48,564	50,751	74,220	66,872	33,256
	環境性能割交付金	—	—	—	—	9,604
	国有提供施設助成交付金	415	413	399	399	399
小計	2,819,534	2,456,878	2,620,062	2,628,060	2,466,703	
地方譲与税・交付金合計		3,157,247	2,771,042	2,934,652	2,945,163	2,788,628

2 税外収入額

(単位:千円)

	27年度	28年度	29年度	30年度	元年度
標識再交付(弁償金)	1	1	52	1	1
税に関する証明手数料	5,130	5,294	5,064	5,017	4,194
延滞金	101,942	71,685	80,003	52,246	39,676
不申告加算金	—	—	—	—	17
道税徴収費委託金	165,028	165,379	164,309	163,629	161,732
滞納処分費負担金収入	265	264	850	4,938	1,265
税外収入対策経費負担金収入	—	—	—	3	5
個人市民税還付金返還金収入	—	—	—	13	—
税外収入合計	272,366	242,623	250,278	225,847	206,890

3 税率の変遷

科 目		27年度	28年度	29年度	30年度	元年度	
市 人	均等割	3,500円	同 左	同 左	同 左	同 左	
	所得割	課税所得金額に関係なく 一律 6%	同 左	同 左	同 左	同 左	
民 法 人 税	1号法人	60,000円	同 左	同 左	同 左	同 左	
	2号法人	144,000円					
	3号法人	156,000円					
	4号法人	180,000円					
	均等割	5号法人 192,000円					
	6号法人	480,000円					
	7号法人	492,000円					
	8号法人	2,100,000円					
	9号法人	3,600,000円					
	法人税割	12.1%					同 左
固定資産税	1.4%	同 左	同 左	同 左	同 左		
軽自動車税	原動機付自転車	原動機付自転車	原動機付自転車		原動機付自転車		
	50cc以下	1,000円	50cc以下	2,000円	50cc以下	2,000円	
	90cc以下	1,200円	90cc以下	2,000円	90cc以下	2,000円	
	125cc以下	1,600円	125cc以下	2,400円	125cc以下	2,400円	
	ミニカー	2,500円	ミニカー	3,700円	ミニカー	3,700円	
	軽自動車	軽自動車	軽自動車		軽自動車		
	二輪	2,400円	二輪	3,600円	二輪	3,600円	
	三輪	1,000～3,900円	三輪	1,000～4,600円	三輪	1,000～4,600円	
	四輪乗用(営)	1,800～6,900円	四輪乗用(営)	1,800～8,200円	同 左	四輪乗用(営)	1,800～8,200円
	四輪乗用(自)	2,700～10,800円	四輪乗用(自)	2,700～12,900円	同 左	四輪乗用(自)	2,700～12,900円
	四輪貨物(営)	1,000～3,800円	四輪貨物(営)	1,000～4,500円		四輪貨物(営)	1,000～4,500円
	四輪貨物(自)	1,300～5,000円	四輪貨物(自)	1,300～6,000円		四輪貨物(自)	1,300～6,000円
	雪上車	3,000円	雪上車	2,400～3,000円		雪上車	3,000円
	小型特殊自動車	小型特殊自動車	小型特殊自動車		小型特殊自動車		
農耕用	1,600円	農耕用	2,000円		農耕用	2,000円	
その他	4,700円	その他	5,900円		その他	5,900円	
二輪の小型自動車	4,000円	二輪の小型自動車	4,000～6,000円		二輪の小型自動車	6,000円	
たばこ税	5,262円/千本 (旧3級品 2,495円/千本)	同 左 (旧3級品 2,925円/千本)	同 左 (旧3級品 3,355円/千本)	同 左 (旧3級品 4,000円/千本)	～H30.9.30 5,262円/千本 H30.10.1～ 5,692円/千本 (旧3級品 ～R元.9.30 4,000円/千本 R元.10.1～ 5,692円/千本)	5,692円/千本	
鉱 産 税	1%	同 左	同 左	同 左	同 左		
特別土地 保有税	保有1.4% 取得3.0% (課税停止)	同 左	同 左	同 左	同 左		
入 湯 税	宿泊 150円 日帰 100円	同 左	同 左	同 左	同 左		
都市計画税	0.3%	同 左	同 左	同 左	同 左		

4 令和元年度道内各市の採用税率等

(令和元年8月1日現在)

区分 都市名	市 民 税											固定 資産税	都 市 計画税	軽 自 動車税	入湯税 宿泊/日帰 注④	
	個 人		法 人													
	均 等 割		均 等 割													法 人 税 割
	税 率	非課税基準	1号	2号	3号	4号	5号	6号	7号	8号	9号					
円	千円	千円	千円	千円	千円	千円	千円	千円	千円	千円	%	%	%	円		
札幌市	3,500	350(+210)	50	120	130	150	160	400	410	1,750	3,000	11.9 注①	1.4	0.3	標準	150/100
函館市	3,500	320(+190)	60	144	156	180	192	480	492	2,100	3,600	12.1	1.4	0.3	標準	150/150
小樽市	3,500	320(+190)	60	144	156	180	192	480	492	2,100	3,600	12.1	1.4	0.3	標準	150/100
旭川市	3,500	320(+190)	60	144	156	180	192	480	492	2,100	3,600	12.1	1.4	0.3	標準	150/ 70
室蘭市	3,500	320(+190)	50	120	130	150	160	400	410	1,750	3,000	12.1	1.4	0.3	標準	-
釧路市	3,500	320(+190)	60	144	156	180	192	480	492	2,100	3,600	12.1	1.4	0.3	標準	250/ 90
帯広市	3,500	320(+190)	50	120	130	150	160	400	410	1,750	3,000	11.9	1.4	0.3	標準	150/ 50
北見市	3,500	280(+170)	60	144	156	180	192	480	492	2,100	3,600	12.1	1.4	0.3	標準	150/ 50 注⑤
夕張市	3,500	320(+190)	60	144	156	180	192	480	492	2,100	3,600	12.1	1.45	0.3	超過 (1.2倍)	150/ 50
岩見沢市	3,500	320(+190)	60	144	156	180	192	480	492	2,100	3,600	12.1	1.4	0.3 (0.15) 注③	標準	150/ 50
網走市	3,500	280(+170)	60	144	156	180	192	480	492	2,100	3,600	12.1	1.4	0.3	標準	150/ -
留萌市	3,500	280(+168)	60	144	156	180	192	480	492	2,100	3,600	12.1	1.4	0.3	標準	-
苫小牧市	3,500	320(+190)	50	120	130	150	192	480	492	2,100	3,600	12.1 注②	1.4	0.3	標準	150/ 60
稚内市	3,500	280(+170)	60	144	156	180	192	480	492	2,100	3,600	12.1	1.4	0.3	標準	100/ 50
美瑛市	3,500	280(+170)	60	144	156	180	192	480	492	2,100	3,600	12.1	1.45	0.3	標準	100/100
芦別市	3,500	280(+170)	60	144	156	180	192	480	492	2,100	3,600	12.1	1.45	0.3	標準	150/100
江別市	3,500	350(+210)	60	144	156	180	192	480	492	2,100	3,600	12.1	1.4	0.3	標準	150/100
赤平市	3,500	280(+170)	60	144	156	180	192	480	492	2,100	3,600	12.1	1.45	0.3	標準	- / 50
紋別市	3,500	280(+170)	60	144	156	180	192	480	492	2,100	3,600	12.1	1.4	0.3	標準	150/ -
士別市	3,500	280(+170)	60	144	156	180	192	480	492	2,100	3,600	12.1	1.4	0.3	標準	150/ 70
名寄市	3,500	280(+170)	60	144	156	180	192	480	492	2,100	3,600	12.1	1.4	0.3	標準	-
三笠市	3,500	280(+168)	60	144	156	180	192	480	492	2,100	3,600	12.1	1.75	-	標準	150/ 75
根室市	3,500	280(+170)	60	144	156	180	192	480	492	2,100	3,600	12.1	1.4	0.3	標準	-
千歳市	3,500	320(+190)	60	144	156	180	192	480	492	2,100	3,600	12.1	1.4	0.3	標準	150/ 50
滝川市	3,500	280(+170)	60	144	156	180	192	480	492	2,100	3,600	12.1	1.5	0.3	標準	- / 50
砂川市	3,500	280(+170)	60	144	156	180	192	480	492	2,100	3,600	12.1	1.5	0.2	標準	-
歌志内市	3,500	280(+170)	60	144	156	180	192	480	492	2,100	3,600	12.1	1.7	-	標準	150/ 50
深川市	3,500	280(+170)	60	144	156	180	192	480	492	2,100	3,600	12.1	1.4	0.3	標準	150/ 70
富良野市	3,500	280(+170)	60	144	156	180	192	480	492	2,100	3,600	12.1	1.4	0.3	標準	150/150
登別市	3,500	320(+190)	60	144	156	180	192	480	492	2,100	3,600	12.1	1.4	0.3	標準	150/ 50
恵庭市	3,500	320(+190)	60	144	156	180	192	480	492	2,100	3,600	12.1	1.4	0.3	標準	150/100
伊達市	3,500	280(+168)	60	144	156	180	192	480	492	2,100	3,600	12.1	1.4	0.3	標準	150/ 50
北広島市	3,500	320(+190)	60	144	156	180	192	480	492	2,100	3,600	12.1	1.4	0.3	標準	150/ 75
石狩市	3,500	280(+170)	60	144	156	180	192	480	492	2,100	3,600	12.1	1.4	0.3	標準	150/ 50
北斗市	3,500	280(+170)	60	144	156	180	192	480	492	2,100	3,600	12.1	1.4	-	標準	150/ 50

注① 札幌市の法人市民税の法人税割は、資本(出資)金の額が1億円以下で法人税額が1,000万円以下の場合、標準税率を適用

注② 苫小牧市の法人市民税の法人税割は、資本金等の額が3,000万円以下の場合、標準税率を適用

注③ 岩見沢市の都市計画税の()は、都市計画区域のうち、用途地域以外で農業振興地域のうち農用地区を除いた区域に適用

注④ 修学旅行生・湯治客等の取扱い及び課税免除の記載については省略

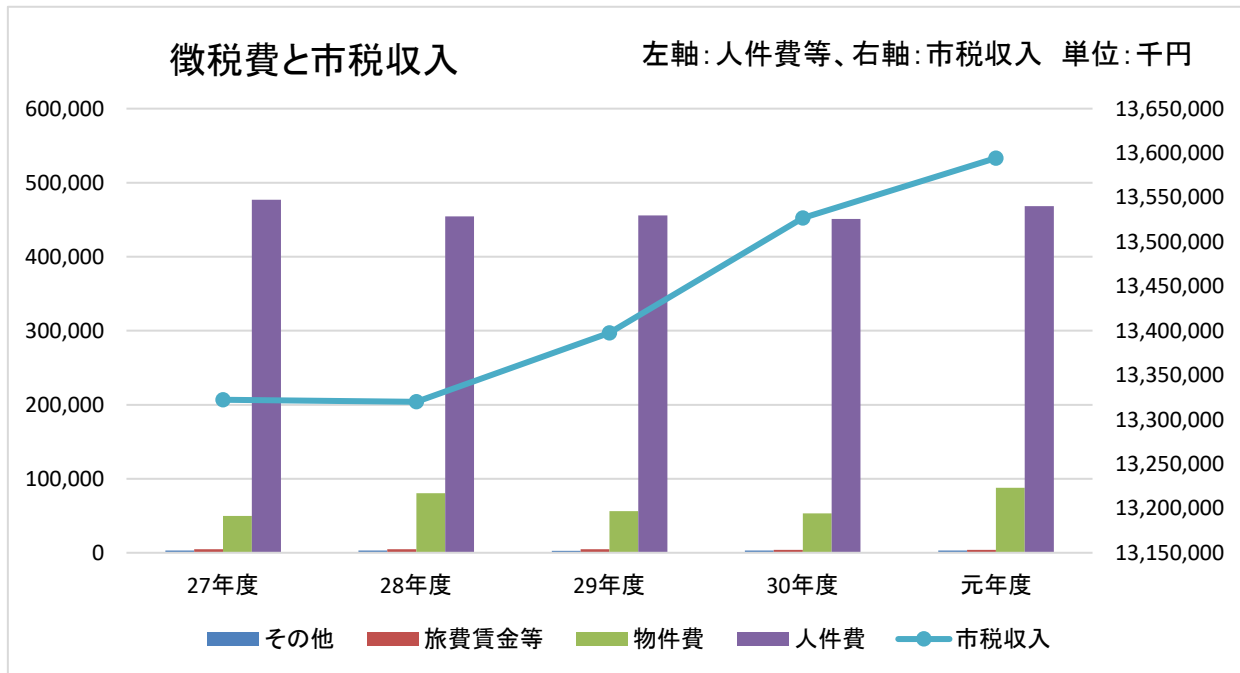
注⑤ 北見市の入湯税は、日帰り入湯客で貸室利用の場合、一人100円を適用

5 徴税費(課税状況等調)・税務職員数

(単位:人、千円)

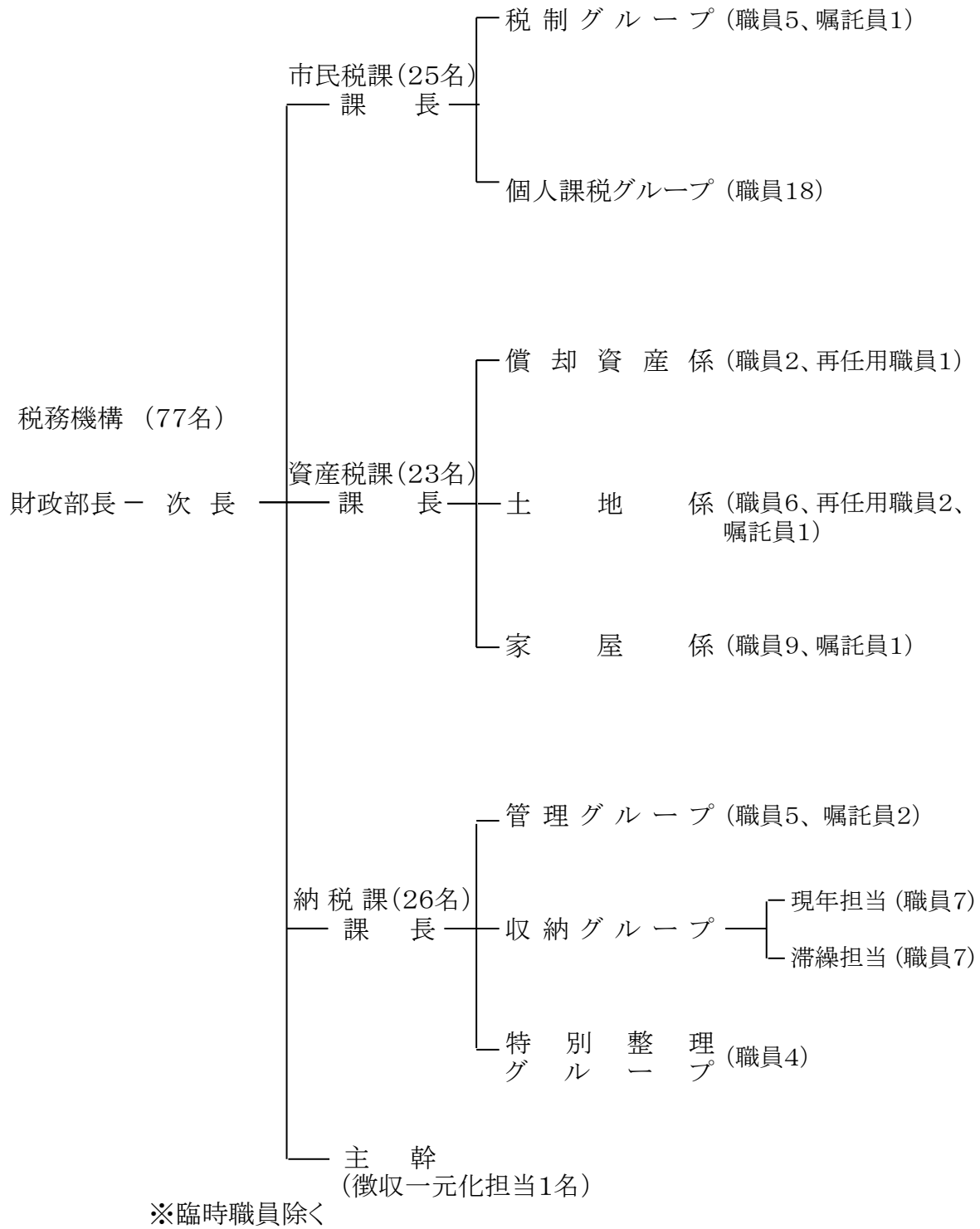
年 度		27年度	28年度	29年度	30年度	元年度
税 収 入	① 市 税	13,322,414	13,319,936	13,397,731	13,526,934	13,594,349
	個人の道民税	2,844,904	2,824,966	2,819,698	2,841,529	2,847,384
	② 合 計	16,167,318	16,144,902	16,217,429	16,368,463	16,441,733
徴 税 費	人 件 費	476,882	454,235	455,727	450,952	468,335
	旅費・賃金等	4,879	4,655	4,700	3,977	4,132
	物 件 費	49,923	80,603	56,248	53,244	87,698
	そ の 他	2,905	2,974	2,835	2,895	2,947
	③ 合 計	534,589	542,467	519,510	511,068	563,112
④ 道 民 税 徴 収 取 扱 費		165,028	165,379	164,309	163,629	161,732
⑤ 純 徴 税 費 (③-④)		369,561	377,088	355,201	347,439	401,380
税収入に対する 徴税費の割合	市税+道民税③/②%	3.3	3.4	3.2	3.1	3.4
	市 税⑤/①%	2.8	2.8	2.7	2.6	3.0
税 務 職 員 数	市 民 税 課	24	24	24	24	24
	資 産 税 課	21	20	21	21	21
	納 税 課	24	25	25	25	25
	合 計	69	69	70	70	70

(注) 税務職員数:各年度3月31日現在の数値。部長・次長・税務長・嘱託員を含まず。



6 小樽市税務機構図

(令和2年3月31日現在)



7 小樽市税務3課事務分掌

○市民税課

- ・ 税務事務についての庶務並びに資産税課及び納税課との連絡調整についてのこと。
- ・ 市税(固定資産税、都市計画税及び特別土地保有税を除く。)の賦課及び調定についてのこと。
- ・ 法人の市民税、市たばこ税、鉱産税及び入湯税の督促状の発付についてのこと。
- ・ 税務統計についてのこと。
- ・ 市税に係る各種証明等の手数料についてのこと。
- ・ 税務事務について資産税課及び納税課に属しないこと。

○資産税課

<償却資産係>

- ・ 償却資産の評価についてのこと。
- ・ 償却資産に係る固定資産税及び特別土地保有税の賦課についてのこと。
- ・ 固定資産税、都市計画税及び特別土地保有税の調定についてのこと。
- ・ 固定資産評価員についてのこと。
- ・ 課内他係に属しないこと。

<土地係>

- ・ 土地の評価についてのこと。
- ・ 土地に係る固定資産税及び都市計画税の賦課についてのこと。
- ・ 土地課税に係る諸台帳についてのこと。
- ・ 登記所に対する土地価格の通知についてのこと。

<家屋係>

- ・ 家屋の評価についてのこと。
- ・ 家屋に係る固定資産税及び都市計画税の賦課についてのこと。
- ・ 家屋課税に係る諸台帳についてのこと。
- ・ 登記所に対する家屋価格の通知についてのこと。

○納税課

- ・ 市税の徴収及び滞納処分についてのこと。
- ・ 納税貯蓄組合についてのこと。
- ・ 個人道民税の取扱いについてのこと。
- ・ 徴収の嘱託・受託についてのこと。
- ・ 所管課から移管された税外収入の徴収及び滞納処分についてのこと。

資 料 編

1 市民税

(1) 個人市民税・道民税

(2) 法人市民税

2 固定資産税・都市計画税

3 減免

(1) 個人市民税・道民税

(2) 法人市民税

(3) 固定資産税・都市計画税

(4) 軽自動車税

1 市民税

(1) 個人市民税・道民税

① 市民税課税標準額段階別納税義務者数

(単位:人)

課税標準額の段階	27年度	28年度	29年度	30年度	元年度
10万円以下	2,644	2,596	2,641	2,584	2,548
100万円以下	22,599	22,326	21,796	21,313	20,746
200万円以下	12,387	12,520	12,888	13,081	13,246
300万円以下	5,604	5,456	5,337	5,452	5,541
400万円以下	2,749	2,865	2,852	2,846	2,771
550万円以下	1,136	1,174	1,248	1,286	1,291
700万円以下	327	339	363	341	332
1,000万円以下	244	268	259	247	267
1,000万円超	347	343	348	369	373
合 計	48,037	47,887	47,732	47,519	47,115

(資料:課税状況等調)

② 令和元年度市民税課税標準額段階別所得割額等

区分 課税標準額	納税 義務者 A	総所得金額等			所得控除額 E	課税 総所得金額 F
		総所得金額 B	分離等 C	合計 D (B+C)		
10万円以下	2,548	1,727,837	459,500	2,187,337	1,633,198	125,884
100万円以下	20,746	28,209,845	417,167	28,627,012	16,862,584	11,347,261
200万円以下	13,246	32,755,723	280,158	33,035,881	13,916,320	18,839,403
300万円以下	5,541	21,252,496	188,318	21,440,814	7,756,423	13,496,073
400万円以下	2,771	14,199,926	151,465	14,351,391	4,662,001	9,537,925
550万円以下	1,291	8,290,205	43,926	8,334,131	2,392,335	5,897,870
700万円以下	332	2,677,725	34,345	2,712,070	652,124	2,025,601
1,000万円以下	267	2,727,084	41,000	2,768,084	504,489	2,222,595
1,000万円超	373	8,090,227	699,441	8,789,668	817,408	7,272,819
合計	47,115	119,931,068	2,315,320	122,246,388	49,196,882	70,765,431

(注)1 総所得金額には、山林所得を含む

2 分離等とは、分離長期譲渡所得、分離短期譲渡所得、株式等に係る譲渡所得、上場株式等に係る配当所得金額、先物取引に係る雑所得金額をいう

3 税額控除額等とは、税額控除額に税額調整額を加えたものをいう

(単位:千円、人)

標準額		算出所得割額			税額控	配当割額・株式	所得割額	平均
分離等	合計	総所得金額	分離等	合計	除額等	譲渡割額控除	M	税率
G	H(F+G)	I	J	K(I+J)	L	減免(X)	K-(L+X)	I/F(%)
428,255	554,139	7,447	12,700	20,147	3,211	16	16,920	5.9
417,167	11,764,428	680,002	13,600	693,602	55,069	925	637,608	6.0
280,158	19,119,561	1,129,824	8,509	1,138,333	63,017	772	1,074,544	6.0
188,318	13,684,391	809,541	5,735	815,276	34,149	416	780,711	6.0
151,465	9,689,390	572,163	4,544	576,707	13,248	229	563,230	6.0
43,926	5,941,796	353,817	1,318	355,135	8,361	614	346,160	6.0
34,345	2,059,946	121,522	1,031	122,553	3,779	824	117,950	6.0
41,000	2,263,595	133,344	1,389	134,733	5,554	171	129,008	6.0
699,441	7,972,260	436,354	21,268	457,622	23,659	714	433,249	6.0
2,284,075	73,049,506	4,244,014	70,094	4,314,108	210,047	4,681	4,099,380	6.0

(資料:課税状況等調)

③ 市民税所得区分別納税義務者数

(単位:人)

	27年度	28年度	29年度	30年度	元年度
給与所得	37,598	37,525	37,579	37,636	37,473
営業(等)所得	1,480	1,484	1,407	1,419	1,404
農業所得	15	17	17	21	18
その他の所得	8,691	8,589	8,466	8,151	7,921
分離等譲渡所得	253	272	263	292	299
合計	48,037	47,887	47,732	47,519	47,115

(資料:課税状況等調)

④ 市民税所得区分別所得金額

(単位:千円)

	27年度	28年度	29年度	30年度	元年度
給与所得	99,094,714	99,723,147	100,593,970	101,491,054	102,019,512
営業(等)所得	4,062,302	4,244,080	4,273,037	4,402,905	4,196,906
農業所得	41,367	51,164	61,480	80,268	67,509
その他の所得	13,402,623	13,139,036	12,831,932	12,437,520	12,073,733
分離等譲渡所得	1,159,078	1,142,167	1,240,158	1,453,836	1,573,408
合計	117,760,084	118,299,594	119,000,577	119,865,583	119,931,068

(資料:課税状況等調)

⑤ 市民税所得区分別課税標準額

(単位:千円)

	27年度	28年度	29年度	30年度	元年度
給与所得	59,532,952	59,959,893	60,514,089	61,100,534	61,394,439
営業(等)所得	2,490,023	2,654,792	2,717,950	2,856,826	2,650,394
農業所得	19,445	28,813	37,345	49,363	40,582
その他の所得	5,972,911	5,775,308	5,686,352	5,603,264	5,433,021
分離等譲渡所得	2,636,228	2,044,605	2,366,903	2,819,041	3,531,070
合計	70,651,559	70,463,411	71,322,639	72,429,028	73,049,506

(資料:課税状況等調)

⑥ 市民税所得区分別所得割額

(単位:千円)

	27年度	28年度	29年度	30年度	元年度
給与所得	3,456,525	3,469,080	3,488,556	3,509,100	3,513,140
営業(等)所得	145,489	153,811	155,998	163,021	152,441
農業所得	1,112	1,682	2,179	2,880	2,286
その他の所得	330,957	318,766	314,615	309,244	299,843
分離等譲渡所得	103,678	81,873	95,991	108,342	131,670
合計	4,037,761	4,025,212	4,057,339	4,092,587	4,099,380

(資料:課税状況等調)

⑦ 道民税所得割額

年度	納 税 義務者 A	総 所 得 金 額 等			所得控除額 E	課 税 標 準 額		
		総所得金額 B	分離等 C	合 計 D (B+C)		総所得金額 F	分離等 G	合計 H(F+G)
27	48,006	117,733,328	1,772,908	119,506,236	48,855,949	68,910,884	1,739,403	70,650,287
28	47,870	118,285,577	1,242,134	119,527,711	49,066,552	69,259,319	1,201,840	70,461,159
29	47,700	118,979,391	1,465,976	120,445,367	49,123,280	69,891,788	1,430,299	71,322,087
30	47,504	119,851,407	1,757,198	121,608,605	49,180,666	70,713,162	1,714,777	72,427,939
元	47,090	119,912,989	2,315,320	122,228,309	49,179,080	70,765,154	2,284,075	73,049,229

算 出 所 得 割 額			税 額 控 除 額 等 L	配当割額・株式 譲渡割額控除 減免 X	所得割額 M K-(L+X)	平均税率 I/F (%)
総所得金額 I	分離等 J	合 計 K(I+J)				
2,754,515	34,953	2,789,468	95,261	3,398	2,690,809	4.0
2,768,464	24,490	2,792,954	105,878	4,600	2,682,476	4.0
2,793,750	29,453	2,823,203	116,766	2,748	2,703,689	4.0
2,826,616	34,374	2,860,990	129,521	4,292	2,727,177	4.0
2,828,703	46,729	2,875,432	140,659	2,808	2,731,652	4.0

(資料:課税状況等調)

(2) 法人市民税

① 法人市民税均等割税率別法人数

(単位:法人)

	27年度	28年度	29年度	30年度	元年度
1号法人	2,602	2,667	2,612	2,555	2,492
2号法人	32	29	27	26	26
3号法人	530	537	540	530	520
4号法人	64	71	68	67	69
5号法人	131	145	149	142	139
6号法人	20	21	20	18	20
7号法人	171	171	169	164	163
8号法人	5	6	8	8	9
9号法人	14	15	17	18	16
合計	3,569	3,662	3,610	3,528	3,454

(注) 確定申告があった法人数である

(資料:決算資料)

② 法人市民税均等割税率別法人税割調定額

(単位:円)

	27年度	28年度	29年度	30年度	元年度
1号法人	86,960,400	117,812,400	110,928,800	89,955,500	99,011,800
2号法人	35,373,300	17,899,300	17,328,200	13,582,100	25,096,000
3号法人	110,294,600	106,592,300	139,347,600	128,844,600	141,858,400
4号法人	59,322,800	80,017,200	69,751,000	85,184,300	72,017,500
5号法人	48,300,300	38,418,700	32,602,400	45,196,900	47,322,600
6号法人	28,588,500	48,939,200	43,280,700	33,396,000	31,604,600
7号法人	132,423,900	148,190,100	148,954,600	132,395,700	142,756,900
8号法人	19,912,900	22,232,000	18,207,400	11,256,500	12,519,800
9号法人	395,698,500	292,070,700	347,570,300	393,395,100	175,573,900
合計	916,875,200	872,171,900	927,971,000	933,206,700	747,761,500

(市税概要資料)

③ 法人市民税1法人当たりの法人税割調定額

(単位:円)

	27年度	28年度	29年度	30年度	元年度
1号法人	33,421	44,174	42,469	35,208	39,732
2号法人	1,105,416	617,217	641,785	522,388	965,231
3号法人	208,103	198,496	258,051	243,103	272,805
4号法人	926,919	1,127,003	1,025,750	1,271,407	1,043,732
5号法人	368,705	264,957	218,808	318,288	340,450
6号法人	1,429,425	2,330,438	2,164,035	1,855,333	1,580,230
7号法人	774,409	866,609	881,388	807,291	875,809
8号法人	3,982,580	3,705,333	2,275,925	1,407,063	1,391,089
9号法人	28,264,179	19,471,380	20,445,312	21,855,283	10,973,369

(市税概要資料)

④ 法人税割業種別調定額

(単位:千円)

	28 年 度			29 年 度		
	本 店	支 店	合 計	本 店	支 店	合 計
農 林 水 産 業	2,877	532	3,409	2,053	1,443	3,496
建 設 業	25,239	36,886	62,125	22,471	52,740	75,211
製 造 業	51,551	120,558	172,109	56,673	132,939	189,612
電気・ガス・熱供給水道業	0	8,701	8,701	100	3,772	3,872
運 輸 ・ 通 信 業	39,680	23,393	63,073	17,626	22,764	40,390
卸 ・ 小 売 ・ 飲 食 店	49,572	124,825	174,397	51,510	106,099	157,609
金融・保険・不動産業	15,651	245,821	261,472	12,355	334,387	346,742
その他サービス業	51,894	74,992	126,886	68,115	42,924	111,039
合 計	236,464	635,708	872,172	230,903	697,068	927,971

(単位:千円)

	30 年 度			元 年 度		
	本 店	支 店	合 計	本 店	支 店	合 計
農 林 水 産 業	2,399	1,909	4,308	921	1,001	1,922
建 設 業	38,178	37,121	75,299	36,884	33,948	70,832
製 造 業	51,724	97,262	148,986	57,294	80,210	137,504
電気・ガス・熱供給水道業	145	12,100	12,245	0	16,769	16,769
運 輸 ・ 通 信 業	15,932	23,026	38,958	15,795	20,505	36,300
卸 ・ 小 売 ・ 飲 食 店	41,975	112,089	154,064	49,570	118,165	167,735
金融・保険・不動産業	16,188	354,067	370,255	14,296	170,271	184,567
その他サービス業	61,370	67,722	129,092	57,021	75,112	132,133
合 計	227,911	705,296	933,207	231,781	515,981	747,762

(市税概要資料)

⑤ 法人市民税業種別法人数

(単位:法人)

	28 年 度			29 年 度		
	本 店	支 店	合 計	本 店	支 店	合 計
農 林 水 産 業	13	3	16	16	3	19
建 設 業	385	55	440	368	60	428
製 造 業	347	124	471	329	107	436
電気・ガス・熱供給水道業	2	5	7	2	6	8
運 輸 ・ 通 信 業	123	80	203	121	67	188
卸 ・ 小 売 ・ 飲 食 店	1,042	363	1,405	1,033	339	1,372
金融・保険・不動産業	241	56	297	267	73	340
その他サービス業	636	187	823	637	182	819
合 計	2,789	873	3,662	2,773	837	3,610

(単位:法人)

	30 年 度			元 年 度		
	本 店	支 店	合 計	本 店	支 店	合 計
農 林 水 産 業	20	3	23	17	3	20
建 設 業	372	64	436	370	59	429
製 造 業	319	106	425	292	103	395
電 気・ガ 斯・熱 供 給 水 道 業	3	6	9	7	8	15
運 輸 ・ 通 信 業	115	63	178	115	67	182
卸 ・ 小 売 ・ 飲 食 店	975	329	1,304	927	329	1,256
金 融 ・ 保 険 ・ 不 動 産 業	239	59	298	232	63	295
そ の 他 サ ー ビ ス 業	656	199	855	659	203	862
合 計	2,699	829	3,528	2,619	835	3,454

(市税概要資料)

⑥ 令和元年度資本金別法人数

(単位:法人、%)

	本 店		支 店		合 計	
	法人数	構成比	法人数	構成比	法人数	構成比
300万円以下	1,316	50.2	90	10.8	1,406	40.7
1000万円以下	947	36.2	189	22.6	1,136	32.9
1億円以下	340	13.0	335	40.1	675	19.5
10億円以下	11	0.4	93	11.2	104	3.0
50億円以下	5	0.2	42	5.0	47	1.4
50億円超	0	0.0	86	10.3	86	2.5
合 計	2,619	100.0	835	100.0	3,454	100.0

(資料:決算資料)

⑦ 令和元年度法人組織別法人数

(単位:法人、%)

	本 店		支 店		合 計	
	法人数	構成比	法人数	構成比	法人数	構成比
株 式 会 社	1,241	47.4	741	88.8	1,982	57.4
有 限 会 社	1,005	38.4	37	4.4	1,042	30.1
合 名 会 社	2	0.1	0	0.0	2	0.1
合 資 会 社	13	0.5	0	0.0	13	0.4
そ の 他	358	13.6	57	6.8	415	12.0
合 計	2,619	100.0	835	100.0	3,454	100.0

(資料:決算資料)

⑧ 課税標準額総額

(単位:千円、%)

	本店法人					
	非分割法人		分割法人		合計	
	課税標準	前年比	課税標準	前年比	課税標準	前年比
27年度	951,132	103.8	1,443,553	129.7	2,394,685	118.0
28年度	1,102,645	115.9	1,846,496	127.9	2,949,141	123.2
29年度	1,194,609	108.3	1,986,454	107.6	3,181,063	107.9
30年度	1,247,943	104.5	1,879,574	94.6	3,127,517	98.3
元年度	1,304,469	104.5	2,215,479	117.9	3,519,948	112.5

(単位:千円、%)

	支店法人					
	非分割法人		分割法人		合計	
	課税標準	前年比	課税標準	前年比	課税標準	前年比
27年度	2,297	141.9	1,276,760,326	118.2	1,276,762,623	118.2
28年度	3,459	150.6	910,914,657	71.3	910,918,116	71.3
29年度	4,330	125.2	997,332,534	109.5	997,336,864	109.5
30年度	5,789	133.7	1,128,794,884	113.2	1,128,800,673	113.2
元年度	2,305	39.8	1,307,811,003	115.9	1,307,813,308	115.9

(単位:千円、%)

	合計					
	非分割法人		分割法人		合計	
	課税標準	前年比	課税標準	前年比	課税標準	前年比
27年度	953,429	103.9	1,278,203,879	118.2	1,279,157,308	118.2
28年度	1,106,104	116.0	912,761,153	71.4	913,867,257	71.4
29年度	1,198,939	108.4	999,318,988	109.5	1,000,517,927	109.5
30年度	1,253,732	104.6	1,130,674,458	113.1	1,131,928,190	113.1
元年度	1,306,774	104.2	1,310,026,482	115.9	1,311,333,256	115.8

(市税概要資料)

分割法人・・・(小樽市内の従業者数) ≠ (法人全体の従業者数)である法人

非分割法人・・・(小樽市内の従業者数) = (法人全体の従業者数)である法人

※支店法人中、非分割法人とは市外に本店登記があるものの、営業の実態は市内にある法人をいう

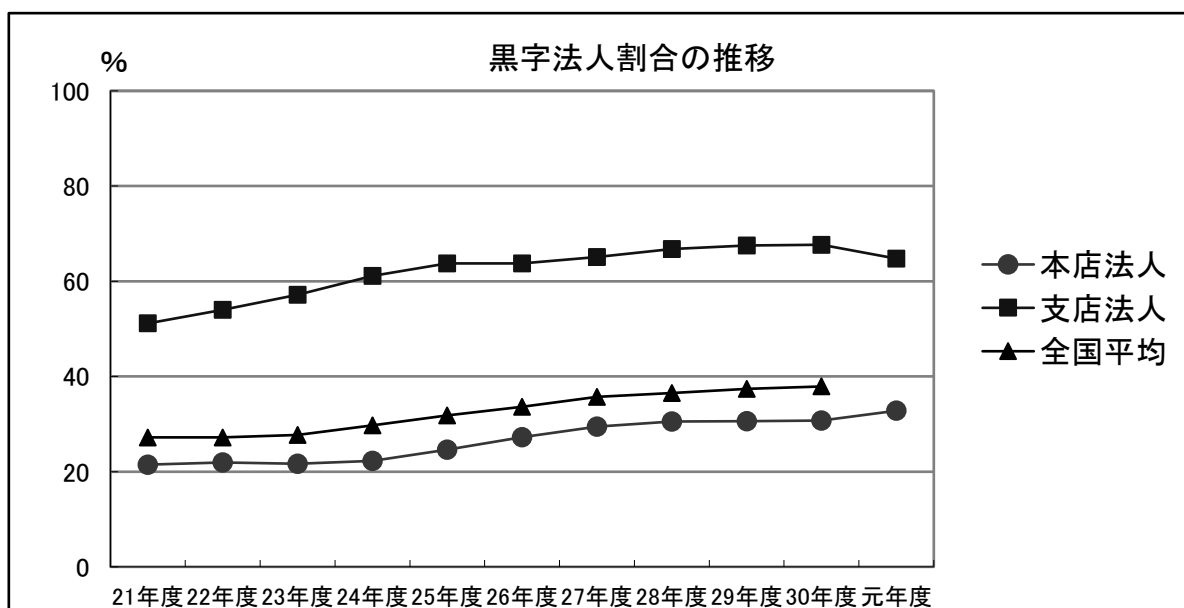
⑨ 黒字法人・赤字法人割合

(単位:法人、%)

	本店法人数			黒字 割合	支店法人数			黒字 割合	全法人数			黒字 割合	全国 平均
	黒字	赤字			黒字	赤字			黒字	赤字			
21年度	3,036	652	2,384	21.5	784	401	383	51.1	3,820	1,053	2,767	27.6	27.2
22年度	2,967	650	2,317	21.9	765	413	352	54.0	3,732	1,063	2,669	28.5	27.2
23年度	2,961	642	2,319	21.7	754	431	323	57.2	3,715	1,073	2,642	28.9	27.7
24年度	2,933	654	2,279	22.3	787	481	306	61.1	3,720	1,135	2,585	30.5	29.7
25年度	2,804	691	2,113	24.6	795	507	288	63.8	3,599	1,198	2,401	33.3	31.8
26年度	2,788	760	2,028	27.3	803	512	291	63.8	3,591	1,272	2,319	35.4	33.6
27年度	2,747	810	1,937	29.5	822	535	287	65.1	3,569	1,345	2,224	37.7	35.7
28年度	2,789	852	1,937	30.5	873	583	290	66.8	3,662	1,435	2,227	39.2	36.5
29年度	2,773	849	1,924	30.6	837	565	272	67.5	3,610	1,414	2,196	39.2	37.4
30年度	2,699	830	1,869	30.8	829	561	268	67.7	3,528	1,391	2,137	39.4	37.9
元年度	2,619	859	1,760	32.8	835	541	294	64.8	3,454	1,400	2,054	40.5	

(市税概要資料)

(注) 全国平均については調査年分の翌々年3月に公表



2 固定資産税・都市計画税

(1) 固定資産税納税義務者数

(単位:人)

	土 地	家 屋	償 却 資 産	合 計
27 年 度	27,535	41,626	1,260	70,421
28 年 度	27,599	41,452	1,270	70,321
29 年 度	27,597	41,288	1,271	70,156
30 年 度	26,700	41,162	1,268	69,130
元 年 度	26,762	40,970	1,305	69,037

(資料:概要調書)

(2) 固定資産税課税標準額

(単位:千円)

	土 地	家 屋	償 却 資 産	合 計
27 年 度	81,815,186	265,484,497	57,605,757	404,905,440
28 年 度	82,021,668	270,575,590	58,241,920	410,839,178
29 年 度	82,347,985	273,336,528	58,583,174	414,267,687
30 年 度	79,335,194	266,409,301	62,875,169	408,619,664
元 年 度	80,254,417	269,229,148	65,797,361	415,280,926

(資料:概要調書)

(3) 固定資産税調定額

(単位:千円)

	土 地	家 屋	償 却 資 産	合 計
27 年 度	1,123,910	3,598,708	752,841	5,475,459
28 年 度	1,132,859	3,681,757	780,935	5,595,551
29 年 度	1,136,519	3,713,490	787,932	5,637,941
30 年 度	1,099,266	3,636,818	860,664	5,596,748
元 年 度	1,116,870	3,757,892	910,199	5,784,961

(資料:決算資料)

(4) 固定資産税課税台帳縦覧(閲覧)件数

(単位:人)

	土 地	家 屋	償 却 資 産	合 計
27 年 度	174	120	44	338
28 年 度	164	127	47	338
29 年 度	167	113	49	329
30 年 度	190	133	45	368
元 年 度	169	115	44	328

(資料:決算資料)

(5) 土地課税標準額等

(単位:千円)

	田			畑		
	筆数(筆)	地積(m ²)	課税標準額	筆数(筆)	地積(m ²)	課税標準額
27年度	169	427,037	45,983	2,362	6,512,130	983,884
28年度	166	414,390	45,523	2,350	6,524,844	1,057,824
29年度	162	411,158	45,418	2,310	6,425,993	1,037,853
30年度	159	396,188	32,252	2,255	6,323,297	973,269
元年度	158	395,858	31,587	2,236	6,290,609	978,081

	宅 地			そ の 他		
	筆数(筆)	地積(m ²)	課税標準額	筆数(筆)	地積(m ²)	課税標準額
27年度	68,072	14,905,199	69,271,697	15,010	43,381,134	11,513,622
28年度	68,129	14,872,940	69,132,308	15,190	43,329,796	11,786,013
29年度	68,230	14,869,782	69,052,853	15,131	43,667,476	12,211,861
30年度	66,773	14,578,538	66,110,803	15,069	43,834,082	12,218,870
元年度	67,248	14,955,170	67,086,318	15,101	43,555,773	12,158,431

	合 計		
	筆数(筆)	地積(m ²)	課税標準額
27年度	85,613	65,225,500	81,815,186
28年度	85,835	65,141,970	82,021,668
29年度	85,833	65,374,409	82,347,985
30年度	84,256	65,132,105	79,335,194
元年度	84,743	65,197,410	80,254,417

(資料:概要調書)

(6) 家屋課税標準額等

(単位:千円)

	木 造			非 木 造		
	棟 数 (棟)	床面積 (㎡)	課税標準額	棟 数 (棟)	床面積 (㎡)	課税標準額
27年度	53,088	5,087,141	80,230,223	18,597	3,951,488	185,254,274
28年度	52,712	5,066,159	81,541,255	18,657	3,968,219	189,034,335
29年度	52,407	5,055,998	82,718,127	18,903	3,980,706	190,618,401
30年度	52,155	5,042,486	80,074,633	18,923	3,981,107	186,334,668
元年度	51,799	5,024,279	81,219,835	18,949	3,988,880	188,009,313

	合 計		
	棟 数 (棟)	床面積 (㎡)	課税標準額
27年度	71,685	9,038,629	265,484,497
28年度	71,369	9,034,378	270,575,590
29年度	71,310	9,036,704	273,336,528
30年度	71,078	9,023,593	266,409,301
元年度	70,748	9,013,159	269,229,148

(資料:概要調書)

(7) 償却資産課税標準額等

(単位:千円)

	構 築 物	機械及び装置	船 舶	車両・運搬具
27年度	11,480,126	21,346,881	477,357	429,905
28年度	11,725,639	21,966,205	451,523	404,552
29年度	12,037,538	22,329,802	411,040	402,361
30年度	12,251,470	22,694,098	399,732	342,879
元年度	12,745,146	25,170,215	651,412	345,827

	工具・器具・備品	大臣配分	知事配分	合 計
27年度	7,901,628	9,937,597	6,032,263	57,605,757
28年度	8,182,772	9,659,740	5,851,489	58,241,920
29年度	8,398,023	9,291,750	5,712,660	58,583,174
30年度	8,521,087	12,886,956	5,778,947	62,875,169
元年度	8,296,598	12,464,035	6,124,128	65,797,361

(資料:概要調書)

(8) 土地決定価格等

		筆数 (筆)	地積 (㎡)	決定価格 (千円)	平均価格 (円)	最高価格 (円)
一般田	27年度	199	460,875	15,493	34	39
	28年度	196	448,228	15,033	34	39
	29年度	194	443,359	14,863	34	39
	30年度	194	443,359	14,863	34	39
	元年度	194	443,359	14,863	34	39
介在田	27年度	13	35,751	97,516	2,728	6,420
	28年度	13	35,751	97,516	2,728	6,420
	29年度	13	35,751	97,516	2,728	6,420
	30年度	10	20,781	58,016	2,792	6,046
	元年度	9	20,451	56,021	2,739	4,232
一般畑	27年度	2,943	8,459,147	107,541	13	26
	28年度	2,935	8,430,103	107,251	13	26
	29年度	2,918	8,369,933	106,455	13	26
	30年度	2,894	8,297,833	105,515	13	26
	元年度	2,894	8,296,649	105,501	13	26
介在畑	27年度	912	1,035,566	3,277,727	3,165	19,920
	28年度	900	1,026,685	3,225,708	3,142	19,920
	29年度	888	994,727	3,092,495	3,109	19,920
	30年度	863	958,395	2,837,243	2,960	20,120
	元年度	861	949,585	2,807,400	2,956	20,120
宅地	27年度	86,836	16,840,634	178,510,675	10,600	113,246
	28年度	86,757	16,792,410	178,187,371	10,611	113,246
	29年度	86,765	16,778,759	178,059,876	10,612	113,246
	30年度	86,843	16,661,372	172,158,033	10,333	116,159
	元年度	87,092	17,014,150	173,280,656	10,185	111,194
鉱泉地池沼	27年度	1	96	73	760	756
	28年度	1	96	73	760	756
	29年度	1	96	73	760	756
	30年度	1	96	66	688	683
	元年度	1	96	66	688	683

		筆 数 (筆)	地 積 (㎡)	決 定 価 格 (千円)	平 均 価 格 (円)	最 高 価 格 (円)
一 般 山 林	27年度	1,974	24,234,106	67,335	3	4
	28年度	1,984	24,226,146	67,312	3	4
	29年度	1,978	24,175,987	67,125	3	4
	30年度	1,982	24,174,110	67,122	3	4
	元年度	1,982	24,174,921	67,125	3	4
介 在 山 林 等	27年度	127	473,836	101,525	214	1,276
	28年度	127	473,662	101,452	214	1,276
	29年度	127	473,662	101,452	214	1,276
	30年度	127	470,079	93,626	199	1,217
	元年度	130	473,796	96,356	203	1,217
牧 場	27年度	22	41,393	297	7	7
	28年度	23	40,720	292	7	7
	29年度	23	40,720	292	7	7
	30年度	21	39,642	284	7	7
	元年度	21	39,642	284	7	7
原 野	27年度	11,276	26,483,193	2,637,043	100	6,550
	28年度	11,273	26,483,951	2,627,881	99	6,550
	29年度	11,133	26,502,327	2,561,236	97	6,550
	30年度	11,172	26,541,572	2,459,792	93	6,550
	元年度	11,191	26,515,831	2,442,653	92	6,550
雑 種 地	27年度	10,382	9,705,925	15,196,903	1,566	55,077
	28年度	10,566	9,806,031	15,683,146	1,599	74,719
	29年度	10,662	9,930,014	16,374,449	1,649	74,719
	30年度	10,716	10,168,371	16,615,592	1,634	71,216
	元年度	10,689	9,862,045	16,502,115	1,673	104,310
合 計	27年度	114,685	87,770,522	200,012,128	2,279	113,246
	28年度	114,775	87,763,783	200,113,035	2,280	113,246
	29年度	114,702	87,745,335	200,475,832	2,285	113,246
	30年度	114,823	87,775,610	194,410,152	2,215	116,159
	元年度	115,064	87,790,525	195,373,040	2,225	111,194

(資料:概要調書)

(9) 家屋決定価格等

[木造]

		棟数 (棟)	床面積 (㎡)	決定価格 (千円)	平均価格 (円)
専用住宅	27年度	42,765	3,959,867	65,666,660	16,583
	28年度	42,480	3,946,317	66,469,455	16,843
	29年度	42,214	3,934,129	67,085,228	17,052
	30年度	42,061	3,930,715	64,990,230	16,534
	元年度	41,792	3,916,664	65,793,987	16,798
共同住宅舎	27年度	1,930	396,941	7,563,926	19,056
	28年度	1,933	402,679	8,008,012	19,887
	29年度	1,938	409,318	8,436,845	20,612
	30年度	1,935	410,784	8,105,240	19,731
	元年度	1,917	411,849	8,337,656	20,244
併用住宅	27年度	3,393	429,357	4,172,252	9,717
	28年度	3,338	422,031	4,168,532	9,877
	29年度	3,280	416,618	4,208,589	10,102
	30年度	3,215	408,834	4,051,316	9,909
	元年度	3,179	404,515	4,062,749	10,044
旅館・ホテル	27年度	91	19,447	209,128	10,754
	28年度	89	18,957	203,618	10,741
	29年度	89	19,047	206,750	10,855
	30年度	91	18,331	208,641	11,382
	元年度	92	18,551	227,731	12,276
事務所・店舗	27年度	915	114,434	1,619,007	14,148
	28年度	909	114,115	1,690,657	14,815
	29年度	916	115,396	1,775,835	15,389
	30年度	915	115,706	1,730,877	14,959
	元年度	917	116,664	1,791,763	15,358

		棟数 (棟)	床面積 (㎡)	決定価格 (千円)	平均価格 (円)
劇場・病院	27年度	72	14,210	238,251	16,766
	28年度	69	13,947	235,472	16,883
	29年度	64	12,838	220,428	17,170
	30年度	60	12,563	218,413	17,385
	元年度	62	12,799	230,287	17,993
工場・倉庫	27年度	1,164	180,960	654,724	3,618
	28年度	1,131	173,504	644,629	3,715
	29年度	1,109	170,059	644,871	3,792
	30年度	1,074	163,999	624,806	3,810
	元年度	1,056	159,971	622,690	3,893
土蔵	27年度	79	4,756	14,831	3,118
	28年度	78	4,689	14,594	3,112
	29年度	77	4,660	14,488	3,109
	30年度	76	4,620	14,353	3,107
	元年度	73	4,464	13,959	3,127
附属家	27年度	5,100	88,818	312,200	3,515
	28年度	4,968	83,423	314,628	3,771
	29年度	4,908	82,542	325,740	3,946
	30年度	4,845	81,722	325,220	3,980
	元年度	4,761	79,900	327,466	4,098
合計	27年度	55,509	5,208,790	80,450,979	15,445
	28年度	54,995	5,179,662	81,749,597	15,783
	29年度	54,595	5,164,607	82,918,774	16,055
	30年度	54,272	5,147,274	80,269,096	15,594
	元年度	53,849	5,125,377	81,408,288	15,883

(資料:概要調書)

[非木造]

		棟数 (棟)	床面積 (㎡)	決定価格 (千円)	平均価格 (円)
事務所・ 百貨店・ 銀行 店舗	27年度	1,377	922,479	55,603,611	60,276
	28年度	1,375	922,289	55,753,376	60,451
	29年度	1,377	923,839	55,950,986	60,564
	30年度	1,367	918,714	54,683,524	59,522
	元年度	1,361	914,137	54,532,842	59,655
アパート 住宅	27年度	3,264	1,074,802	56,043,502	52,143
	28年度	3,256	1,084,762	57,411,583	52,926
	29年度	3,256	1,091,582	58,066,661	53,195
	30年度	3,269	1,099,390	58,234,214	52,970
	元年度	3,277	1,104,009	58,863,103	53,318
病院 テ ル院	27年度	175	234,947	19,754,890	84,082
	28年度	175	244,582	20,975,555	85,761
	29年度	174	243,237	20,939,299	86,086
	30年度	172	240,552	20,376,459	84,707
	元年度	171	244,659	20,964,984	85,691
市場 倉庫場	27年度	2,222	1,261,782	42,717,225	33,855
	28年度	2,234	1,260,440	43,519,322	34,527
	29年度	2,239	1,258,539	43,811,590	34,811
	30年度	2,234	1,261,694	41,924,811	33,229
	元年度	2,241	1,265,693	42,529,323	33,602
そ の 他	27年度	11,781	461,553	12,211,528	26,457
	28年度	11,832	459,851	12,223,366	26,581
	29年度	12,065	467,075	12,693,866	27,177
	30年度	12,099	464,488	11,922,879	25,669
	元年度	12,114	464,170	11,948,283	25,741
合 計	27年度	18,819	3,955,563	186,330,756	47,106
	28年度	18,872	3,971,924	189,883,202	47,806
	29年度	19,111	3,984,272	191,462,402	48,055
	30年度	19,141	3,984,838	187,141,887	46,963
	元年度	19,164	3,992,668	188,838,535	47,296

(資料:概要調書)

(10) 家屋増減

〔木造〕

	年度	新 増 築 分		減 少 分	
		棟 数 (棟)	床 面 積 (㎡)	棟 数 (棟)	床 面 積 (㎡)
専 用 住 宅	27	169	18,866	550	39,830
	28	175	18,696	459	33,652
	29	131	14,423	432	31,971
	30	149	16,983	307	22,755
	元	166	18,950	432	34,145
併 用 住 宅	27	2	522	77	8,892
	28	5	747	61	7,977
	29	6	1,288	78	8,635
	30	2	310	55	6,351
	元	6	962	44	5,473
そ の 他	27	43	7,777	342	20,213
	28	100	13,719	260	19,750
	29	84	12,806	186	13,690
	30	43	6,200	151	12,774
	元	42	8,307	154	11,412
合 計	27	214	27,165	969	68,935
	28	280	33,162	780	61,379
	29	221	28,517	696	54,296
	30	194	23,493	513	41,880
	元	214	28,219	630	51,030

〔非木造〕

	年度	新 増 築 分		減 少 分	
		棟 数 (棟)	床 面 積 (㎡)	棟 数 (棟)	床 面 積 (㎡)
事 務 所 ・ 店 舗	27	9	4,236	9	4,316
	28	10	3,918	12	4,414
	29	9	1,767	10	2,794
	30	6	1,551	12	5,261
	元	6	2,767	12	7,024
住 ア パ ー ト	27	28	11,819	19	2,878
	28	13	15,476	25	5,647
	29	19	7,597	17	2,423
	30	22	9,542	15	3,693
	元	27	10,139	16	3,160
そ の 他	27	67	34,691	168	8,032
	28	238	25,099	140	15,260
	29	315	12,813	97	19,988
	30	100	13,468	76	14,667
	元	126	14,916	97	6,549
合 計	27	104	50,746	196	15,226
	28	261	44,493	177	25,321
	29	343	22,177	124	25,205
	30	128	24,561	103	23,621
	元	159	27,822	125	16,733

(資料:概要調書)

(11) 償却資産決定価格

	27 年 度		28 年 度		29 年 度	
	決定価格 (千円)	構成比 (%)	決定価格 (千円)	構成比 (%)	決定価格 (千円)	構成比 (%)
構 築 物	11,533,476	17.8	11,767,455	18.0	12,075,013	18.5
機械及び装置	22,678,973	34.9	23,101,398	35.3	23,327,980	35.8
船 舶	756,078	1.2	728,045	1.1	640,577	1.0
車両・運搬具	429,905	0.6	404,552	0.7	402,361	0.6
工具・器具・備品	7,904,483	12.2	8,183,889	12.5	8,398,829	12.9
小 計	43,302,915	66.7	44,185,339	67.6	44,844,760	68.8
総務大臣配分	15,558,842	24.0	15,359,963	23.5	14,634,181	22.4
知 事 配 分	6,033,902	9.3	5,852,965	8.9	5,714,290	8.8
合 計	64,895,659	100.0	65,398,267	100.0	65,193,231	100.0

	30 年 度		元 年 度	
	決定価格 (千円)	構成比 (%)	決定価格 (千円)	構成比 (%)
構 築 物	12,288,951	16.8	12,778,473	16.8
機械及び装置	23,814,695	32.6	26,291,356	34.7
船 舶	653,702	0.9	913,642	1.2
車両・運搬具	342,879	0.5	345,827	0.5
工具・器具・備品	8,522,422	11.7	8,309,318	10.9
小 計	45,622,649	62.5	48,638,616	64.1
総務大臣配分	21,585,478	29.6	20,641,048	27.2
知 事 配 分	5,785,825	7.9	6,605,505	8.7
合 計	72,993,952	100.0	75,885,169	100.0

(資料:概要調書)

(12) 総務大臣配分船舶

	27年度	28年度	29年度	30年度	元年度
会 社 数	72	78	79	79	87
隻 数	97	100	99	101	103
回 数	800	833	902	847	980
配分価格(千円)	4,601,550	4,438,608	4,097,313	11,361,995	10,091,679
課税標準額(千円)	2,042,476	1,863,255	1,739,399	5,494,448	4,879,625

(資料:総務大臣・知事配分関係書)

(13) 国有資産等所在市町村交付金及び納付金

(単位:千円)

年度	区分	土地 価 格	家 屋 価 格	償却資産 価 格	価 格 合 計	算 定 標 準 額	調 定 額
27	国有林野	164,165	-	-	164,165	164,165	2,298
	国有資産	759,961	812,911	45,467	1,618,339	593,287	8,306
	道有資産	2,000,899	7,490,709	-	9,491,608	3,369,240	47,169
	計	2,925,025	8,303,620	45,467	11,274,112	4,126,692	57,773
28	国有林野	162,963	-	-	162,963	162,963	2,282
	国有資産	741,445	733,460	41,916	1,516,821	551,619	7,722
	道有資産	2,105,199	7,959,126	-	10,064,325	3,581,382	50,139
	計	3,009,607	8,692,586	41,916	11,744,109	4,295,964	60,143
29	国有林野	163,994	-	-	163,994	163,994	2,296
	国有資産	634,438	610,700	33,885	1,279,023	475,435	6,656
	道有資産	1,864,437	6,182,125	-	8,046,562	2,820,304	39,484
	計	2,662,869	6,792,825	33,885	9,489,579	3,459,733	48,436
30	国有林野	163,994	-	-	163,994	163,994	2,296
	国有資産	595,377	577,220	31,606	1,204,203	448,436	6,278
	道有資産	1,858,703	6,213,075	-	8,071,778	2,831,729	39,644
	計	2,618,074	6,790,295	31,606	9,439,975	3,444,159	48,218
元	国有林野	163,962	-	-	163,962	163,962	2,295
	国有資産	579,134	545,511	29,718	1,154,363	430,826	6,031
	道有資産	1,858,703	6,410,163	-	8,268,866	2,910,564	40,748
	計	2,601,799	6,955,674	29,718	9,587,191	3,505,352	49,074

(資料:概要調書)

(14) 都市計画税納税義務者数

	土地 (人)	前年比 (%)	家屋 (人)	前年比 (%)	合計 (人)	前年比 (%)
27年度	26,321	97.8	41,626	100.5	67,947	99.4
28年度	26,893	102.2	40,990	98.5	67,883	99.9
29年度	27,313	101.6	40,836	99.6	68,149	100.4
30年度	26,423	96.7	40,734	99.8	67,157	98.5
元年度	26,486	100.2	40,543	99.5	67,029	99.8

(資料:概要調書)

(15) 都市計画税調定額

	土地 (千円)	前年比 (%)	家屋 (千円)	前年比 (%)	合計 (千円)	前年比 (%)
27年度	288,865	95.6	767,779	97.3	1,056,644	96.8
28年度	291,526	100.9	787,562	102.6	1,079,088	102.1
29年度	292,587	100.4	794,619	100.9	1,087,206	100.8
30年度	282,799	96.7	778,520	98.0	1,061,319	97.6
元年度	287,168	101.5	804,907	103.4	1,092,075	102.9

(資料:決算資料)

(16) 都市計画税課税標準額等

	土		地		
	筆数(筆)	地積(千㎡)	決定価格	課税標準額	前年比(%)
27年度	59,256	24,192	183,004,374	98,497,393	96.4
28年度	59,432	24,203	183,318,616	98,777,370	100.3
29年度	59,410	24,542	183,794,958	99,222,863	100.5
30年度	58,306	24,307	177,199,986	95,514,756	96.3
元年度	58,632	24,339	178,357,872	96,514,582	101.0

(単位:千円)

	家屋					合計	
	棟数(棟)	床面積(㎡)	決定価格	課税標準額	前年比(%)	課税標準額	前年比(%)
27年度	70,502	8,899,581	263,189,821	262,120,806	98.1	360,618,199	98.7
28年度	70,225	8,900,083	268,066,712	267,181,124	101.9	365,958,494	101.5
29年度	70,179	8,902,958	270,761,212	269,924,508	101.0	369,147,371	100.9
30年度	69,982	8,889,043	263,683,488	262,883,811	97.4	358,398,567	97.1
元年度	69,635	8,879,563	266,519,966	265,698,498	101.1	362,213,080	101.1

(資料:概要調書)

3 減免

(1) 個人市民税・道民税

(単位:人、千円)

	生活困窮		学生・生徒		災 害		合 計	
	(第32条第1項第1号)		(第32条第1項第2号)		(第32条第1項第4号)			
	件数	金 額	件数	金 額	件数	金 額	件数	金 額
27年度	52	1,833	1	30	1	515	54	2,378
28年度	47	1,634	3	216	0	0	50	1,850
29年度	47	1,564	1	162	1	106	49	1,832
30年度	40	1,966	3	130	1	58	44	2,154
元年度	30	1,220	0	0	2	16	32	1,236

(資料:決算資料)

(2) 法人市民税

(単位:法人、千円)

	公益法人		その他		合 計	
	(第32条第1項第3号)		(第32条第1項第5号)			
	件数	金 額	件数	金 額	件数	金 額
27年度	3	180	20	1,160	23	1,340
28年度	3	180	20	1,200	23	1,380
29年度	3	180	22	1,225	25	1,405
30年度	3	180	22	1,315	25	1,495
元年度	4	240	21	1,235	25	1,475

(資料:決算資料)

※ 市税条例第32条(市民税の減免)

第1項 市長は、市民税の納税者が次の各号のいずれかに該当する場合で、特に必要があると認めるときは、納税者の申請により市民税を減免することができる。

- (1) 生活保護法の規定による保護を受ける者又はこれに準ずる者
- (2) 学生及び生徒
- (3) 公益社団法人及び公益財団法人
- (4) 火災、震災、風水害その他これらに類する災害を受けた者
- (5) 前各号に掲げる者のほか、市長が減免の必要があると認める者

(3) 固定資産税・都市計画税

(単位:件、千円)

	生活困窮 (第48条第1項第1号)		公益のため直接 専用するもの (第48条第1項第2号)		前2号に準ずる もの (第48条第1項第3号)		災 害 (第48条第1項第4号)		合 計	
	件数	金 額	件数	金 額	件数	金 額	件数	金 額	件数	金 額
27年度	293	4,597	88	15,570	33 (0)	3,945	2	90	416	24,202
28年度	279	4,845	117	17,358	1	5	1	1	398	22,209
29年度	285	4,957	118	25,671	1	21	3	38	407	30,687
30年度	297	4,785	113	18,606	1	21	7	99	418	23,511
元年度	351	6,421	111	18,379	1	20	1	27	464	24,847

(資料:決算資料)

※ 市税条例第48条(固定資産税の減免)

第1項 市長は、固定資産が次の各号のいずれかに該当する場合で、特に必要があると認めるときは、固定資産税を減免することができる。

- (1) 貧困により生活のため公私の扶助を受ける者の所有する固定資産
- (2) 公益のため直接専用する固定資産(有料で使用するものを除く。)
- (3) 前2号との均衡上減免を必要とする固定資産
- (4) 火災、震災、風水害その他これらに類する災害により滅失し、又は著しく価格を減じた固定資産

※平成27年6月の要綱改正により、公益の減免については第3号から第2号に移行

※H27の第3号における()の件数は、「公私の扶助がなく、生活保護基準以下の者」の件数

(4) 軽自動車税

(単位:件、千円)

	公益のため直接 専用するもの (第69条第1項第1号)		災 害 (第69条第1項第2号)		身体障害者等が 所有するもの (第69条の2第1項第1号)		身体障害者仕様 (第69条の2第1項第2号)		合 計	
	件数	金 額	件数	金 額	件数	金 額	件数	金 額	件数	金 額
27年度	0	0	0	0	481	3,331	24	128	505	3,459
28年度	0	0	0	0	486	3,752	28	154	514	3,906
29年度	0	0	0	0	489	3,948	33	210	522	4,158
30年度	0	0	0	0	501	4,204	33	204	534	4,408
元年度	0	0	0	0	520	4,507	40	261	560	4,768

(資料:決算資料)

※ 市税条例第69条(軽自動車税の減免)

第1項 市長は、次に掲げる軽自動車等に対しては、軽自動車税を減免することができる。

- (1) 公益のため直接専用する軽自動車等
- (2) 火災、震災、風水害その他これらに類する災害により滅失し、又は使用不能となった軽自動車等

※ 市税条例第69条の2(身体障害者等に対する軽自動車税の減免)

第1項 市長は、次に掲げる軽自動車等に対しては、軽自動車税を減免することができる。

- (1) 身体に障害を有し歩行が困難な者(以下「身体障害者」という。)又は精神に障害を有し歩行が困難な者(以下「精神障害者」という。)が所有する軽自動車等(身体障害者又は精神障害者と生計を一にする者が所有する軽自動車等を含む。)で、当該身体障害者、当該身体障害者若しくは精神障害者(以下「身体障害者等」という。)のために当該身体障害者等と生計を一にする者又は当該身体障害者等(身体障害者等のみで構成される世帯の者に限る。)のために当該身体障害者等(身体障害者等のみで構成される世帯の者に限る。)を常時介護する者が運転するもののうち、市長が必要と認めるもの(1台に限る。)
- (2) その構造が専ら身体障害者等の利用に供するためのものである軽自動車等

令和2年度

市税概要

令和2年10月発行

発行 小樽市

編集 財政部市民税課

〒047-8660 小樽市花園2丁目12番1号

電話 0134-32-4111 内線241・379

FAX 0134-22-5354

小樽市HP <http://www.city.otaru.lg.jp/>