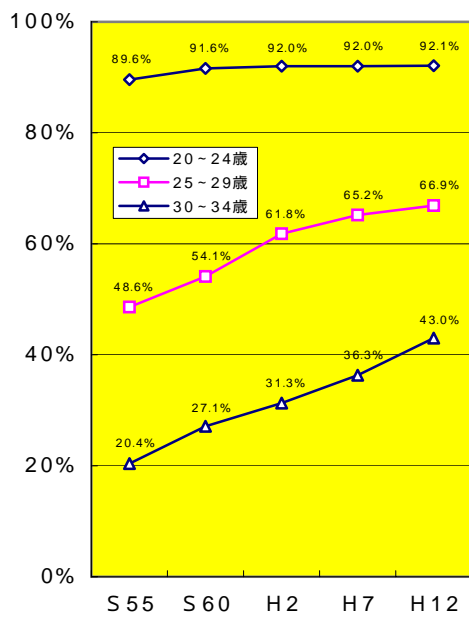


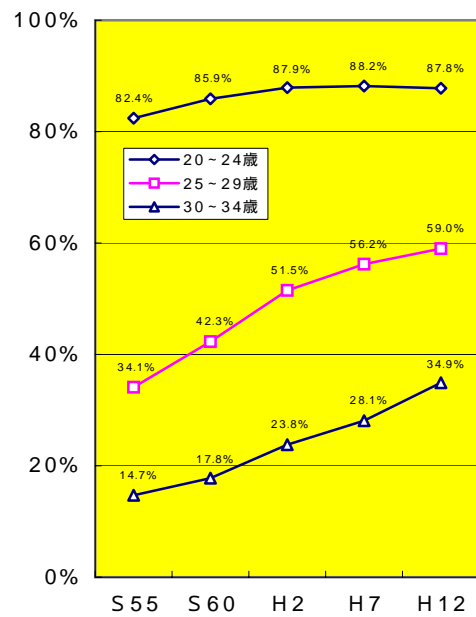
注1. 合計特殊出生率とは、15～49歳までの女性の年齢別出生率を合計したもので、1人の女性が生む子どもの平均値である。

図4 - 1 年齢別未婚率の推移
(小樽市・男性)



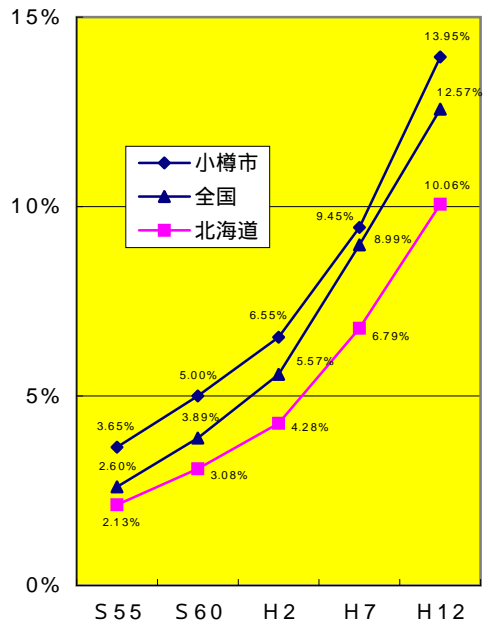
資料：小樽市企画部 統計「国勢調査」

図4 - 2 年齢別未婚率の推移
(小樽市・女性)



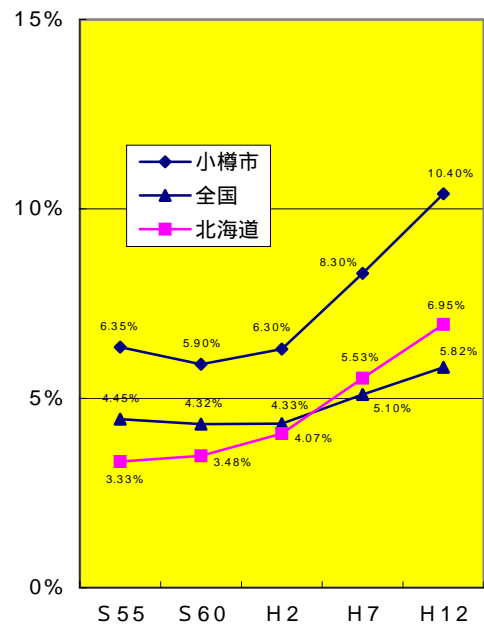
資料：小樽市企画部 統計「国勢調査」

図5 - 1 生涯未婚率の推移
(男性)



資料：総務省「国勢調査」

図5 - 2 生涯未婚率の推移
(女性)



資料：総務省「国勢調査」

注2．生涯未婚率とは、45～49歳と50～54歳の未婚率の平均であり、50歳時の未婚率を示す。