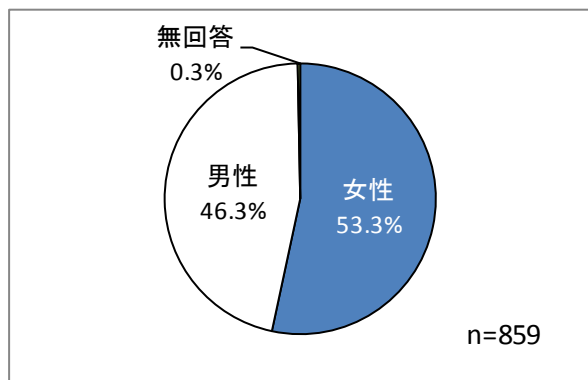


Ⅱ 回答者の属性（あなたのことについて）

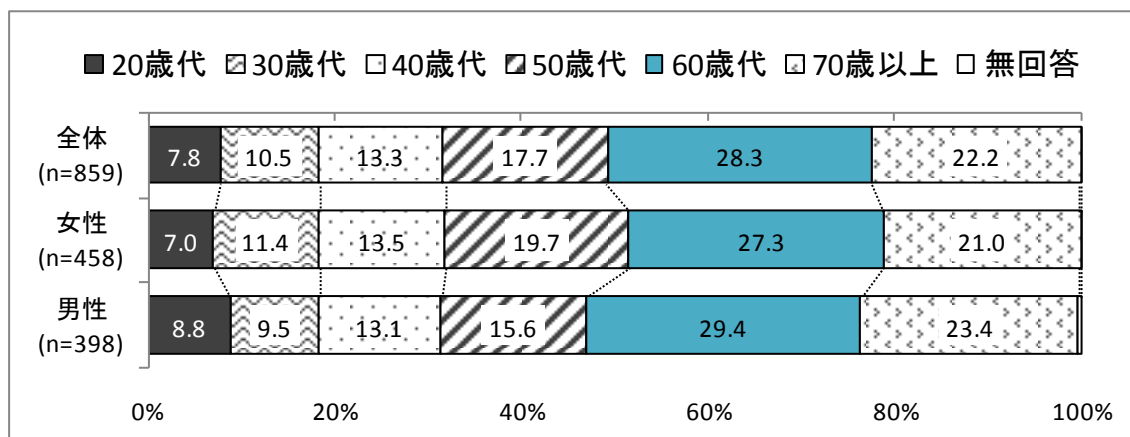
問1 性別



性別については、「女性」の割合が53.3%（458人）、「男性」が46.3%（398人）、「無回答」が0.3%（3人）となっており、男女同数を調査したが、回答率は女性の方が高くなっている。男女の回答比率は前回と同じ傾向となっている。

問2 年代

単位 (%)

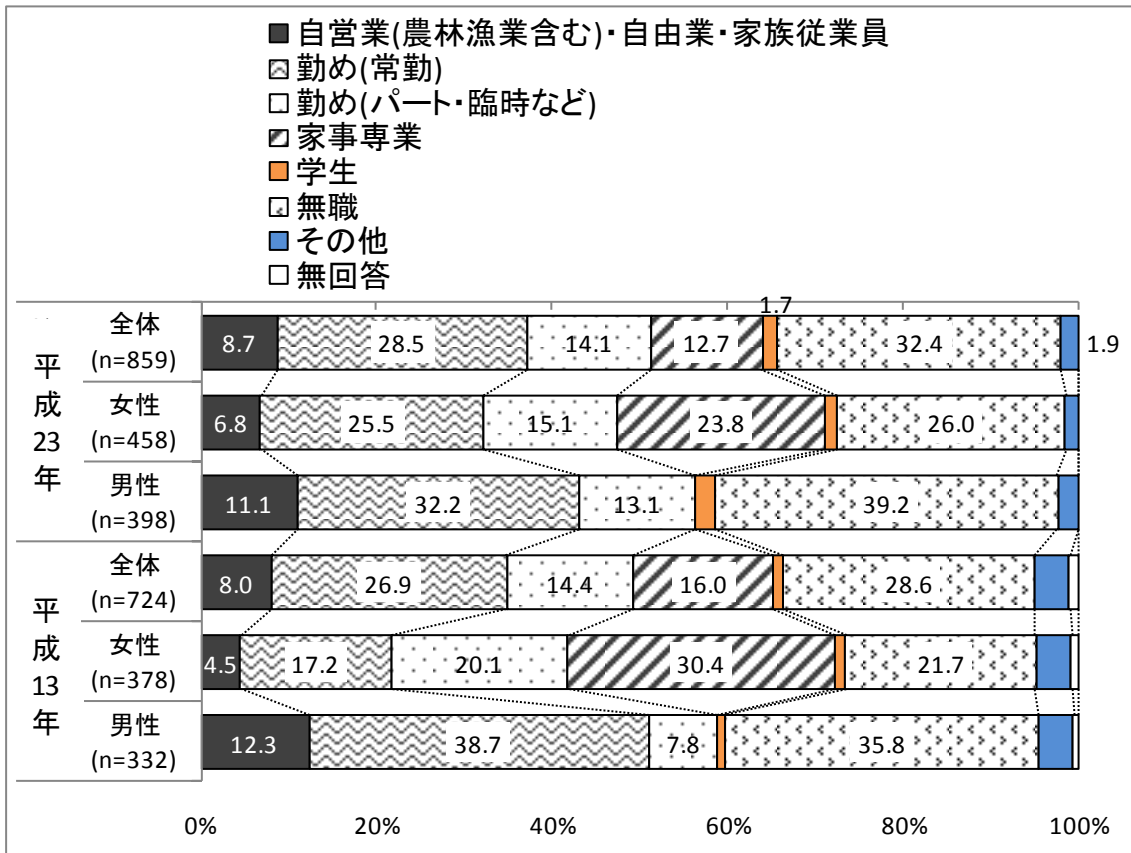


回答者の年代については、60歳以上が全体の50.5%、女性の48.3%、男性の52.8%と高く、回答者の約半数を占めている。

前回調査と比較すると、50歳代が4.0ポイント減少し、60歳代が4.7ポイント増加している。

問3 職業

単位 (%)



職業については、全体で、「自営業等」「勤めている人」の割合が51.3%で、「家事専業」「無職」が45.1%、「学生」1.7%、「その他」1.9%となっている。

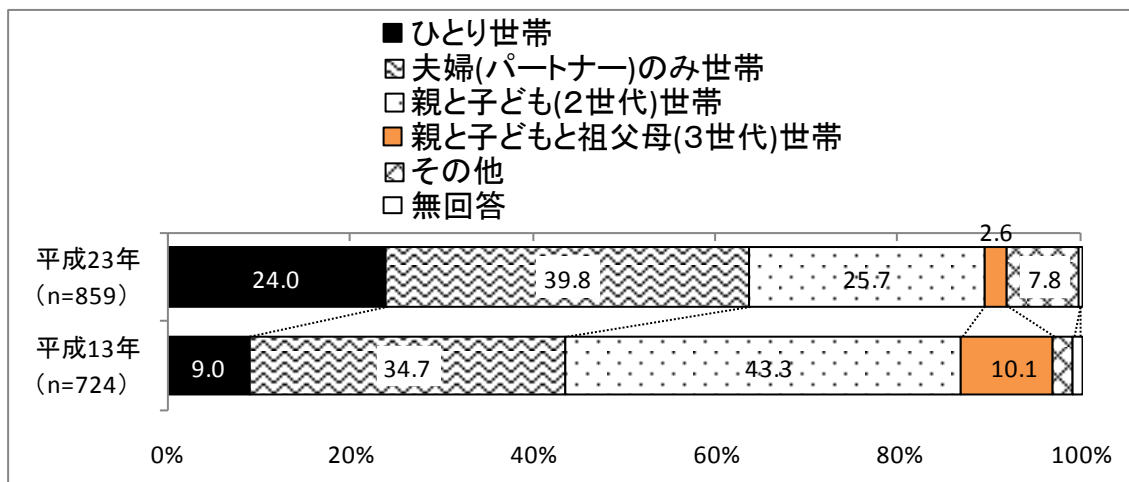
仕事に就いている人の割合では、「常勤者」が最も高く、次いで「パート・臨時など」、「自営業等」と続いている。

前回調査と比較すると、女性では「勤めている人」の内「常勤」の割合が8.3ポイント増加し、「パート・臨時など」が5.0ポイント減少している。また、「家事専業」が6.6ポイント減少し、「無職」が4.3ポイント増加している。

男性では、「勤めている人」の内「常勤」の割合が6.5ポイント減少し、「パート・臨時など」が5.3ポイント増加している。

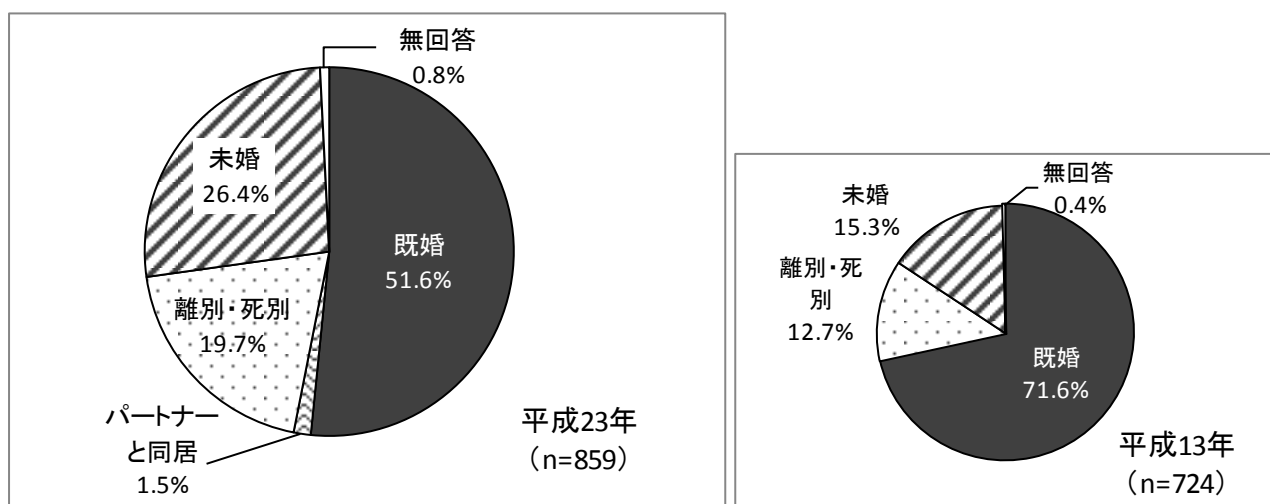
問4 世帯構成

単位 (%)



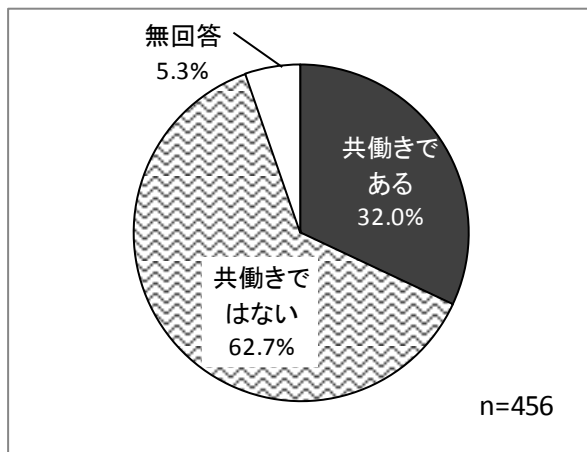
世帯構成については、前回調査と比較すると、「ひとり世帯」の割合が9.0%から24.0%に、「夫婦(パートナー)のみ世帯」が34.7%から39.8%に増加し、「親と子ども(2世代)世帯」が43.3%から25.7%に、「親と子どもと祖父母(3世代)世帯」が10.1%から2.6%に減少している。

問5 結婚の状況



結婚の状況については、前回調査と比較すると、「既婚」の割合が71.6%から51.6%に20.0ポイント減少し、「未婚」が15.3%から26.4%に11.1ポイント、「離別・死別」が12.7%から19.7%に7.0ポイント増加している。「既婚」の減少が目立っている。

問6 共働きの有無



問5で「既婚」「結婚していないがパートナーと同居」と答えた456人に共働きの有無について聞いたところ、「共働きである」の割合が32.0%、「共働きではない」が62.7%となっている。共働きの有無の回答比率は、前回と同じ傾向となっている。