

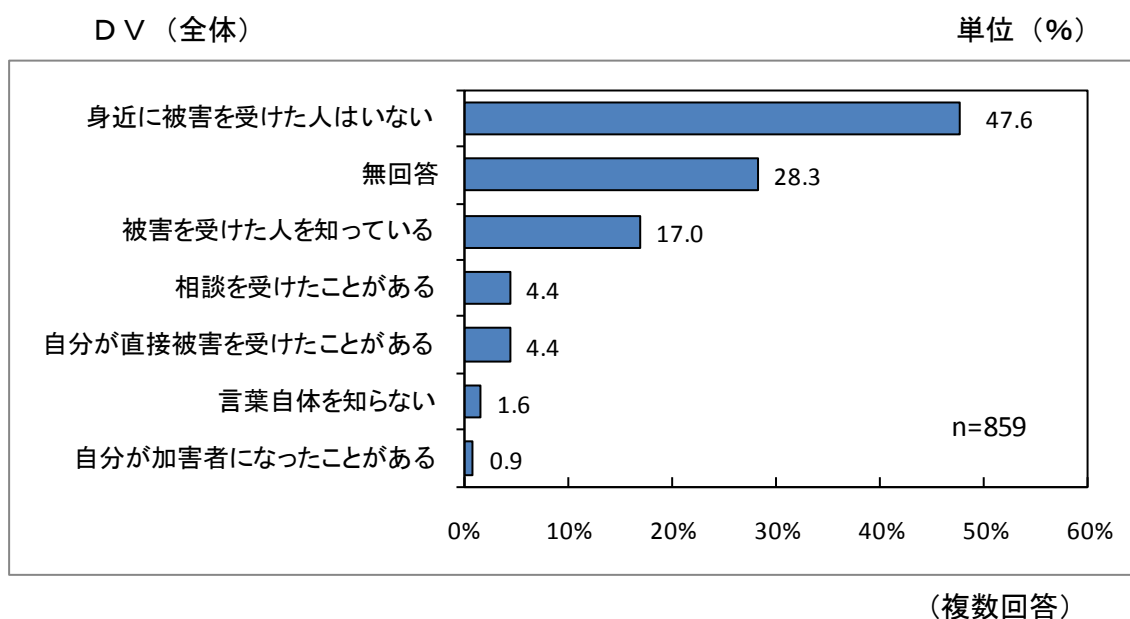
## □ 男女の人権について

### 問18 DV、セクハラについて（複数回答）

DV（ドメスティック・バイオレンス、配偶者などからの暴力）やセクハラ（セクシュアル・ハラスメント、性的嫌がらせ）について、あなたは身近で見聞きしたことがありますか。あてはまるものすべてに○をつけてください。

#### ① DV

⇒被害経験は全体で約4%、女性対男性の比率は3対1となった。



DVを身近で見聞きしたことがあるかについて聞いたところ、「身近に被害を受けた人はいない」の割合が47.6%で約半数となっており、「無回答」が28.3%、「被害を受けた人を知っている」が17.0%、「自分が直接被害を受けたことがある」が4.4%となっている。

「言葉自体を知らない」の割合が1.6%となっている

DV（全体・性別・年代別・性×年代別）

単位（％）

		自分が直接被害を受けたことがある	相談を受けたことがある	被害を受けた人を知っている	身近に被害を受けた人はいない	言葉自体を知らない	自分が加害者になったことがある	無回答
全体		4.4	4.4	17.0	47.6	1.6	0.9	28.3
女性		6.3	5.2	21.0	43.4	2.0	0.9	27.5
男性		2.3	3.5	12.6	52.8	1.3	1.0	28.6
年代別	20歳代	1.5	10.4	17.9	55.2	0.0	0.0	20.9
	30歳代	5.6	7.8	28.9	52.2	0.0	1.1	12.2
	40歳代	3.5	4.4	20.2	50.9	0.0	0.9	23.7
	50歳代	7.9	2.0	23.0	44.1	1.3	1.3	25.0
	60歳代	3.7	4.5	13.2	44.4	2.9	0.8	34.2
	70歳以上	3.7	2.6	8.9	47.6	2.6	1.0	36.6
女性	20歳代	0.0	12.5	25.0	56.3	0.0	0.0	12.5
	30歳代	9.6	9.6	32.7	50.0	0.0	1.9	7.7
	40歳代	3.2	6.5	27.4	41.9	0.0	0.0	25.8
	50歳代	10.0	1.1	24.4	41.1	1.1	0.0	27.8
	60歳代	5.6	6.4	16.8	41.6	2.4	1.6	32.0
	70歳以上	6.3	2.1	10.4	41.7	5.2	1.0	38.5
男性	20歳代	2.9	8.6	11.4	54.3	0.0	0.0	28.6
	30歳代	0.0	5.3	23.7	55.3	0.0	0.0	18.4
	40歳代	3.8	1.9	11.5	61.5	0.0	1.9	21.2
	50歳代	4.8	3.2	21.0	48.4	1.6	3.2	21.0
	60歳代	1.7	2.6	9.4	47.9	3.4	0.0	35.9
	70歳以上	1.1	3.2	7.5	54.8	0.0	1.1	33.3

(複数回答)

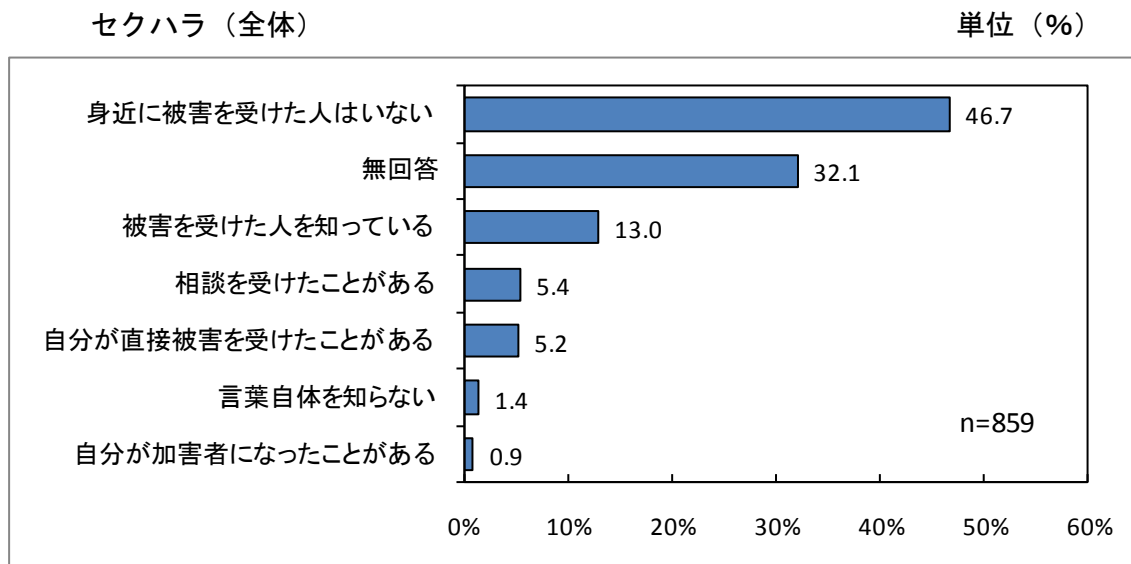
性別で見ると、「自分が直接被害を受けたことがある」の割合が女性で6.3%、男性で2.3%となっている。女性対男性の比率は、3対1となっている。

年代別で見ると、「自分が直接被害を受けたことがある」の割合は、50歳代が最も高く、次いで30歳代となっている。「自分が加害者になったことがある」は、全ての年代で極めて少数となっている。

性×年代別で見ると、「自分が直接被害を受けたことがある」の割合は、男女とも50歳代が最も高くなっている。

## ② セクハラ

⇒被害経験は全体で約5%、女性対男性の比率は9対1となった。



（複数回答）

セクハラを身近で見聞きしたことがあるかについて聞いたところ、「身近に被害を受けた人はいない」の割合が46.7%で約半数となっており、「無回答」が32.1%、「被害を受けた人を知っている」が13.0%、「自分が直接被害を受けたことがある」が5.2%となっている。

「言葉自体を知らない」の割合が1.4%となっている。

## セクハラ（全体・性別・年代別・性×年代別）

単位（％）

	自分が直接被害を受けたことがある	相談を受けたことがある	被害を受けた人を知っている	身近に被害を受けた人はいない	言葉自体を知らない	自分が加害者になったことがある	無回答	
全体	5.2	5.4	13.0	46.7	1.4	0.9	32.1	
女性	9.0	5.2	14.0	42.6	1.5	0.4	33.4	
男性	1.0	5.3	11.8	51.8	1.3	1.5	30.4	
年代別	20歳代	7.5	3.0	25.4	49.3	1.5	1.5	20.9
	30歳代	6.7	5.6	18.9	61.1	0.0	1.1	13.3
	40歳代	8.8	7.9	14.9	50.9	0.0	0.9	22.8
	50歳代	7.2	3.9	19.1	43.4	0.7	0.0	30.9
	60歳代	3.3	7.0	10.7	42.8	2.1	1.6	36.2
	70歳以上	2.6	3.7	3.1	43.5	2.6	0.5	46.6
女性	20歳代	15.6	6.3	25.0	46.9	0.0	0.0	18.8
	30歳代	9.6	5.8	19.2	61.5	0.0	0.0	11.5
	40歳代	14.5	9.7	14.5	45.2	0.0	0.0	24.2
	50歳代	12.2	3.3	17.8	38.9	1.1	0.0	33.3
	60歳代	4.8	5.6	12.8	38.4	2.4	0.8	38.4
	70歳以上	5.2	3.1	5.2	37.5	3.1	1.0	50.0
男性	20歳代	0.0	0.0	25.7	51.4	2.9	2.9	22.9
	30歳代	2.6	5.3	18.4	60.5	0.0	2.6	15.8
	40歳代	1.9	5.8	15.4	57.7	0.0	1.9	21.2
	50歳代	0.0	4.8	21.0	50.0	0.0	0.0	27.4
	60歳代	1.7	7.7	7.7	47.9	1.7	2.6	34.2
	70歳以上	0.0	4.3	1.1	50.5	2.2	0.0	41.9

（複数回答）

性別で見ると、「自分が直接被害を受けたことがある」の割合が女性で9.0%、男性で1.0%となっている。被害者の多くは女性となっている。「自分が加害者になったことがある」が女性で0.4%、男性で1.5%となっている。

年代別で見ると、「自分が直接被害を受けたことがある」の割合が、20～50歳代では6～8%台、60歳以上では2～3%台となっている。「自分が加害者になったことがある」は、全ての年代も極めて少数となっている。

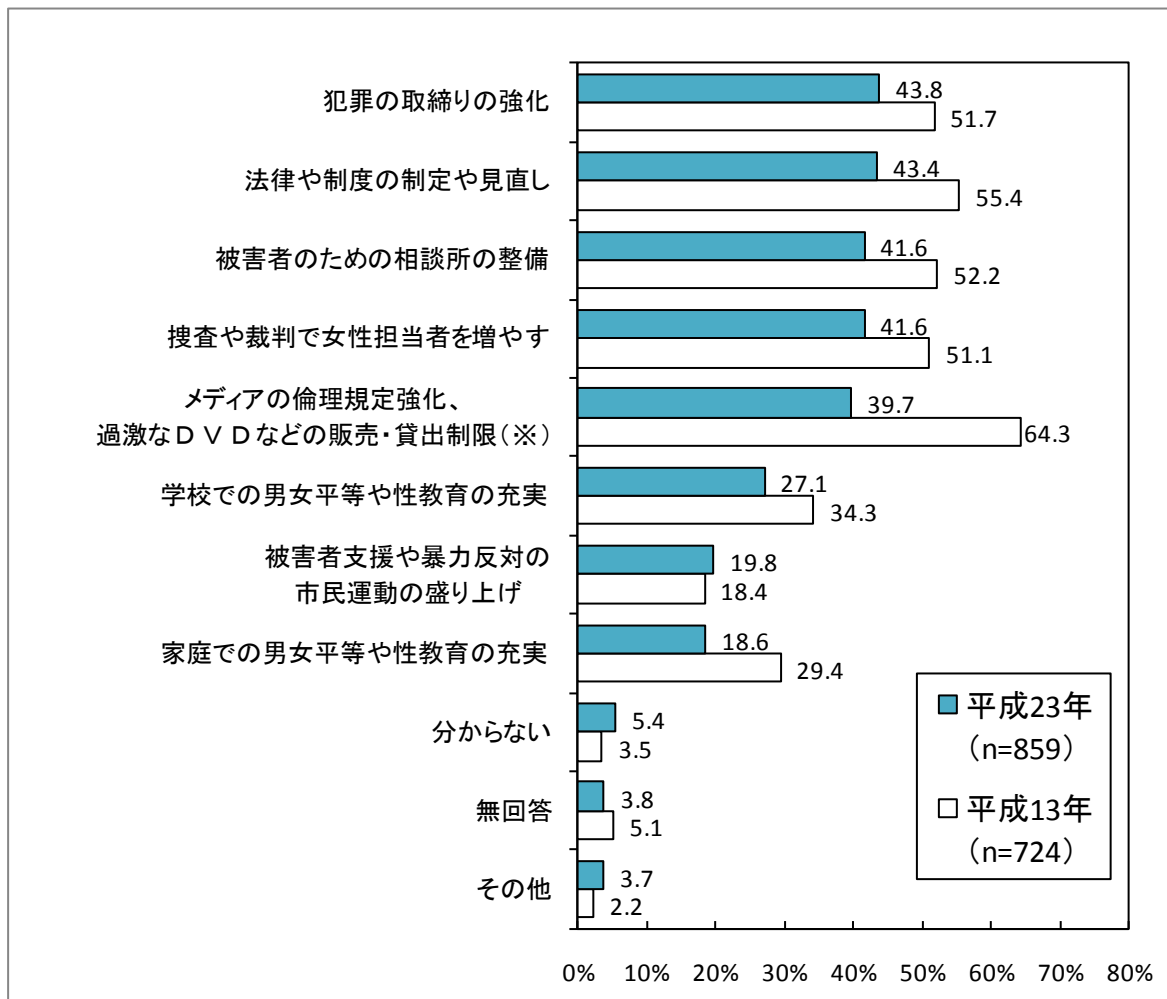
性×年代別で見ると、「自分が直接被害を受けたことがある」の割合は、女性では20歳代が、男性では30歳代が最も高くなっている。

問19 DV等の暴力をなくすためにどうしたらよいか（複数回答）

性犯罪、売買春（援助交際など）、DV、セクハラなどの暴力をなくすためにはどうしたらよいと思いますか。当てはまる番号すべてに○をつけてください。

⇒1位「犯罪の取締りの強化」、2位「法律や制度の制定や見直し」となった。

DV等の暴力をなくすためにどうしたらよいか（前回調査との比較） 単位（％）



（複数回答）

(※) 前回と質問内容を変更したため参考として掲載している。前回は「メディアの倫理規定強化（15.1%）」と「過激なDVDなどの販売・貸出制限（49.2%）」の二つの項目に分かれていたものを今回は一つにしている。

DV等の暴力をなくすためにどうしたらよいかについて聞いたところ、「犯罪の取締りの強化」「法律や制度の制定や見直し」「被害者のための相談所の整備」「捜査や裁判で女性担当を増やす」の割合が40%を超えている。

前回調査と比較すると、今回の上位4項目の順位は入れ替わったが、傾向は変わっていない。

DV等の暴力をなくすためにどうしたらよいか（全体・性別・年代別） 単位（％）

		1位	2位	3位	4位	5位
全体		犯罪の取締りの強化	法律や制度の制定や見直し	捜査や裁判で女性担当者を増やす	被害者のための相談所の整備	メディアの倫理規定強化、過激なDVDなどの販売・貸出制限
		43.8	43.4	各41.6		39.7
女性		捜査や裁判で女性担当者を増やす	犯罪の取締りの強化	法律や制度の制定や見直し	メディアの倫理規定強化、過激なDVDなどの販売・貸出制限	被害者のための相談所の整備
		48.3	45.9	43.4	43.2	41.9
男性		法律や制度の制定や見直し	犯罪の取締りの強化	被害者のための相談所の整備	メディアの倫理規定強化、過激なDVDなどの販売・貸出制限	捜査や裁判で女性担当者を増やす
		43.7	各41.5		35.4	33.7
年代別	20歳代	捜査や裁判で女性担当者を増やす	被害者のための相談所の整備	犯罪の取締りの強化	法律や制度の制定や見直し	学校での男女平等や性教育を充実
		44.8	38.8	35.8	31.3	23.9
	30歳代	法律や制度の制定や見直し	捜査や裁判で女性担当者を増やす	犯罪の取締りの強化	被害者のための相談所の整備	・学校での男女平等や性教育を充実 ・メディアの倫理規定強化、過激なDVDなどの販売・貸出制限
			47.8	43.3	各36.7	
	40歳代	法律や制度の制定や見直し	被害者のための相談所の整備	犯罪の取締りの強化	捜査や裁判で女性担当者を増やす	メディアの倫理規定強化、過激なDVDなどの販売・貸出制限
			50.0	46.5	各43.9	
	50歳代	法律や制度の制定や見直し	捜査や裁判で女性担当者を増やす	被害者のための相談所の整備	メディアの倫理規定強化、過激なDVDなどの販売・貸出制限	犯罪の取締りの強化
		53.3	52.0	48.0	46.1	42.8
60歳代	メディアの倫理規定強化、過激なDVDなどの販売・貸出制限	犯罪の取締りの強化	被害者のための相談所の整備	法律や制度の制定や見直し	捜査や裁判で女性担当者を増やす	
		49.4	44.0	42.4	39.5	37.4
70歳以上	犯罪の取締りの強化	メディアの倫理規定強化、過激なDVDなどの販売・貸出制限	法律や制度の制定や見直し	捜査や裁判で女性担当者を増やす	被害者のための相談所の整備	
		50.3	43.5	38.2	各35.1	

（複数回答）

性別で見ると、女性では「捜査や裁判で女性担当者を増やす」を最も望んでいるのに対し、男性では「法律や制度の制定や見直し」を最も望んでいる。

年代別で見ると、20歳代では「捜査や裁判で女性担当者を増やす」、30～50歳代では「法律や制度の制定や見直し」、60歳代では「メディアの倫理規定強化、過激なDVDなどの販売・貸出制限」、70歳以上では「犯罪の取締りの強化」を最も望んでいる。

DV等の暴力をなくすためにどうしたらよいか（性×年代別）

単位（％）

		1位	2位	3位	4位	5位
女性	20歳代	捜査や裁判で女性担当者を増やす 59.4	被害者のための相談所の整備 43.8	犯罪の取締りの強化 37.5	法律や制度の制定や見直し 34.4	・家庭での男女平等や性教育の充実 ・学校での男女平等や性教育を充実 各21.9
	30歳代	捜査や裁判で女性担当者を増やす 50.0	法律や制度の制定や見直し 48.1	犯罪の取締りの強化 38.5	被害者のための相談所の整備 32.7	メディアの倫理規定強化、過激なDVDなどの販売・貸出制限 30.8
	40歳代	捜査や裁判で女性担当者を増やす 56.5	犯罪の取締りの強化 53.2	法律や制度の制定や見直し 46.8	被害者のための相談所の整備 45.2	メディアの倫理規定強化、過激なDVDなどの販売・貸出制限 41.9
	50歳代	メディアの倫理規定強化、過激なDVDなどの販売・貸出制限 54.4	法律や制度の制定や見直し 各53.3	捜査や裁判で女性担当者を増やす 各53.3	被害者のための相談所の整備 48.9	犯罪の取締りの強化 40.0
	60歳代	メディアの倫理規定強化、過激なDVDなどの販売・貸出制限 53.6	捜査や裁判で女性担当者を増やす 46.4	犯罪の取締りの強化 各44.8	被害者のための相談所の整備 各44.8	法律や制度の制定や見直し 41.6
	70歳以上	犯罪の取締りの強化 54.2	捜査や裁判で女性担当者を増やす 各35.4	メディアの倫理規定強化、過激なDVDなどの販売・貸出制限 各35.4	法律や制度の制定や見直し 34.4	被害者のための相談所の整備 33.3
男性	20歳代	犯罪の取締りの強化 各34.3	被害者のための相談所の整備 各34.3	捜査や裁判で女性担当者を増やす 31.4	法律や制度の制定や見直し 28.6	学校での男女平等や性教育を充実 25.7
	30歳代	法律や制度の制定や見直し 47.4	被害者のための相談所の整備 42.1	犯罪の取締りの強化 各34.2	捜査や裁判で女性担当者を増やす 各34.2	学校での男女平等や性教育を充実 26.3
	40歳代	法律や制度の制定や見直し 53.8	被害者のための相談所の整備 48.1	犯罪の取締りの強化 32.7	捜査や裁判で女性担当者を増やす 28.8	学校での男女平等や性教育を充実 19.2
	50歳代	法律や制度の制定や見直し 53.2	捜査や裁判で女性担当者を増やす 50.0	犯罪の取締りの強化 各46.8	被害者のための相談所の整備 各46.8	学校での男女平等や性教育を充実 40.3
	60歳代	メディアの倫理規定強化、過激なDVDなどの販売・貸出制限 44.4	犯罪の取締りの強化 42.7	被害者のための相談所の整備 40.2	法律や制度の制定や見直し 37.6	学校での男女平等や性教育を充実 32.5
	70歳以上	メディアの倫理規定強化、過激なDVDなどの販売・貸出制限 51.6	犯罪の取締りの強化 47.3	法律や制度の制定や見直し 43.0	被害者のための相談所の整備 37.6	捜査や裁判で女性担当者を増やす 34.4

（複数回答）

性×年代別で見ると、女性では、20～40歳代は「捜査や裁判で女性担当者を増やす」、50～60歳代は「メディアの倫理規定強化、過激なDVDなどの販売・貸出制限」、70歳以上は「犯罪の取締りの強化」を最も望んでいる。

男性では、20歳代は「犯罪の取締りの強化」「被害者のための相談所の整備」、30～50歳代は「法律や制度の制定や見直し」、60歳以上は「メディアの倫理規定強化、過激なDVDなどの販売・貸出制限」を最も望んでいる。