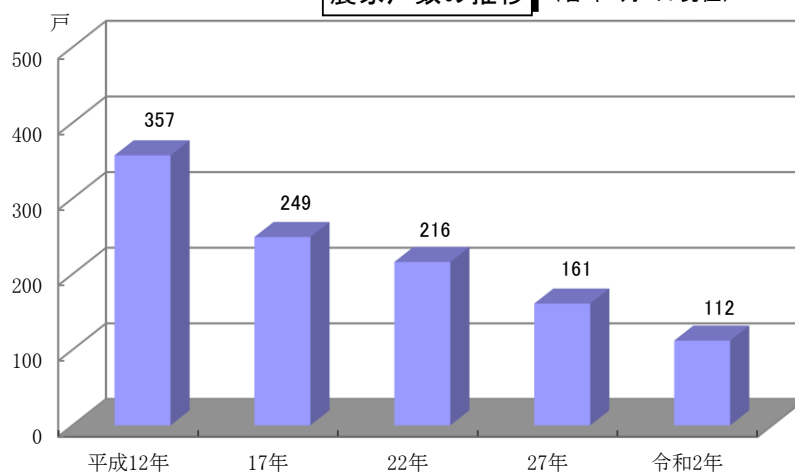
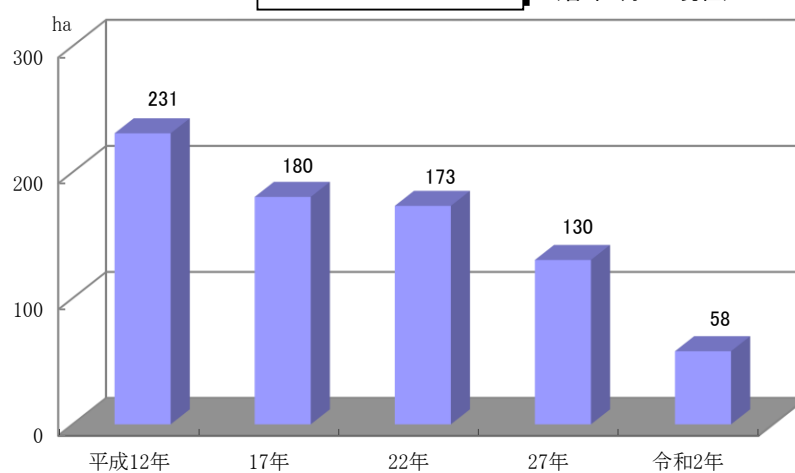


5 農・林・水産業

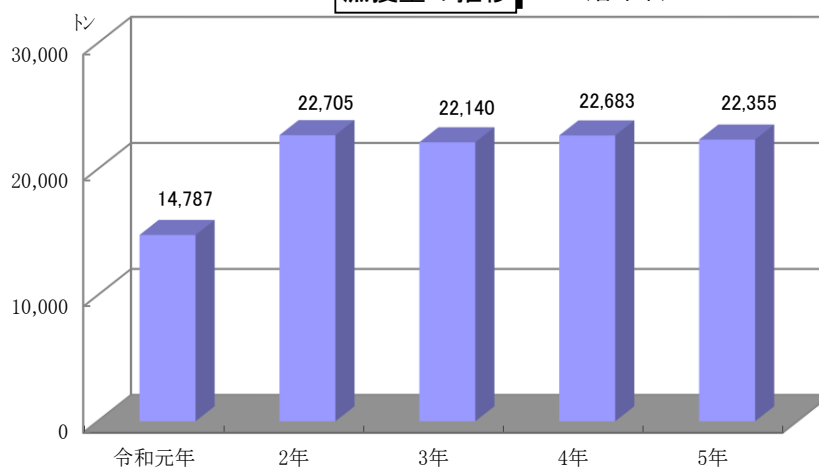
農家戸数の推移 (各年2月1日現在)



経営耕地面積の推移 (各年2月1日現在)



漁獲量の推移 (各年中)



5-1 年次別農業概況

年次	専業・兼業別農家数				経営耕地面積				農
	総数	専業	第1種兼業	第2種兼業	総数	田	畑	樹園地	総数
	戸	戸	戸	戸	ha	ha	ha	ha	人
平成 12 年	357	…	…	…	231	16	176	39	1,045
(販売農家分)	(229)	(98)	(41)	(90)	(208.96)	(15.97)	(155.40)	(37.59)	(695)
17	249	…	…	…	180	…	…	…	690
(販売農家分)	(164)	(88)	(27)	(49)	(166.80)	(12.61)	(123.94)	(30.25)	(472)
22	216	…	…	…	173	…	…	…	…
(販売農家分)	(140)	(79)	(22)	(39)	(162)	(12)	(125)	(26)	(391)
27	161	…	…	…	130	…	…	…	…
(販売農家分)	(95)	(55)	(13)	(27)	(124)	(9)	(107)	(8)	(246)
令和 2	112	…	…	…	58	…	…	…	…
(農業経営体分)	(57)	…	…	…	(53)	(10)	(35)	(8)	…

注)1「第1種兼業農家」とは農業が主の兼業農家、「第2種兼業農家」とはそれ以外の兼業農家をいう。

2「畑」には牧草地を含む。

3「農用機械所有台数」は個人所有分である。

5-2 経営耕地面積規模別農家数

(各年2月1日現在)

経営耕地面積規模	平成 12 年	平成 17 年	平成 22 年	平成 27 年	令和 2 年
総数	229	164	140	95	57
(1) 0.3 ha 未満	5	3	3	3	8
(2) 0.3 ～ 0.99	156	100	83	52	35
(3) 1.0 ～ 2.99	59	53	42	32	11
(4) 3.0 ～ 4.99	7	7	10	5	2
(5) 5.0 ～ 10.0	2	1	2	3	1
(6) 10.0 ～ 14.99	-	-	-	-	-
(7) 15.0 ha 以上	-	-	-	-	-

注)平成27年までは販売農家分、令和2年から農業経営体分

資料:農林水産省「農林業センサス」

(各年2月1日現在)

家人口		飼育家畜頭羽数					農用機械所有台数			年次
うち農業従事者	うち150日以上従事者	乳用牛	肉用牛	馬	豚	採卵鶏	農用トラック	動力耕うん機	農用トラクター	
人	人	頭	頭	頭	頭	羽	台	台	台	
758	12
(535)	(312)	(56)	(-)	(-)	(950)	(1,100)	...	(350)		(販)
...	17
(376)	(238)	(12)	(2)	(-)	(1,200)	(1,000)	...	(301)		(販)
...	22
(307)	(193)	(x)	(x)	(-)	(x)	(x)	...	(164)		(販)
...	27
(215)	(141)	(x)	(-)	(-)	(-)	(-)	...	(82)		(販)
...	2
...	...	(-)	(-)	(-)	(-)	(-)	(農)

資料:農林水産省「農林業センサス」

5-3 世帯員の状況 (個人経営体)

(単位:人) (令和2年2月1日現在)

項目	総数	年齢区分	
		15~64歳	65歳以上
自営農業に従事した世帯員数	126	51	75
男	65	29	36
女	61	22	39
うち150日以上従事者	88	-	-
男	48	-	-
女	40	-	-

資料:農林水産省「農林業センサス」

5-4 農産物販売金額1位の部門別経営体数

(単位:経営体) (令和2年2月1日現在)

項目	総数
稲作	3
雑穀・いも類・豆類	6
露地野菜	8
施設野菜	25
果樹類	8
花き・花木	3
販売なし	4

資料:農林水産省「農林業センサス」

5-5 保有山林のある経営体数と面積

(単位:経営体) (令和2年2月1日現在)

保有山林規模	経営体数	面積 (a)
総数	3	493,933
5 ~ 10 ha	1	x
10 ~ 20 ha	1	x
500 ha 以上	1	x

資料:農林水産省「農林業センサス」

5-6 おたる自然の村利用状況

(各年度中)

年次	入村者数			宿泊者数			パークゴルフ場 利用者数
	総数	一般	中学生以下	総数	一般	小・中学生	
平成 30 年度	23,899	13,170	10,729	4,883	2,022	2,861	1,470
令和 元	26,892	14,402	12,490	5,230	2,348	2,882	1,607
2	14,176	7,905	6,271	2,045	311	1,734	1,462
3	8,335	4,218	4,117	1,864	293	1,571	523
4	12,269	6,616	5,653	2,522	694	1,828	570

資料:産業港湾部農林水産課

5-7 漁業別漁獲高

(単位:トン、千円)

(各年中)

漁業別	令和3年		4年		5年	
	数量	金額	数量	金額	数量	金額
総数	22,140	3,044,322	22,683	3,797,113	22,355	4,115,729
曳網漁業計	18,193	1,116,809	18,154	1,333,343	18,034	1,977,411
地曳網漁業	-	-	-	-	-	-
底曳網漁業	18,175	1,107,716	18,135	1,320,143	18,005	1,959,919
ほつき桁網漁業	18	9,093	19	13,199	30	17,492
その他の曳網漁業	-	-	-	-	-	-
刺網漁業計	717	355,701	1,357	576,984	1,234	497,318
かれい刺網漁業	203	62,083	149	58,910	180	74,923
ほっけ刺網漁業	273	82,058	926	292,007	733	181,553
しゃこ刺網漁業	61	163,463	45	159,874	35	169,239
かすべ刺網漁業	126	23,496	129	21,995	207	39,861
その他の刺網漁業	54	24,601	109	44,198	79	31,743
定置網漁業計	201	156,303	389	324,974	98	61,878
さけ定置網漁業	188	154,562	383	321,169	97	61,494
春秋小型定置網漁業	14	1,740	6	3,805	1	384
その他の定置網漁業	-	-	-	-	-	-
延縄漁業計	-	-	-	-	-	-
たら延縄漁業	-	-	-	-	-	-
その他の延縄漁業	-	-	-	-	-	-
採藻漁業計	9	5,364	6	4,392	7	5,909
こんぶ漁業	1	513	0	113	0	150
わかめ漁業	2	886	2	1,018	2	825
その他の採藻漁業	6	3,965	4	3,262	5	4,934
養殖業計	2,127	634,029	1,779	660,552	2,232	746,200
ほたて養殖業	2,127	634,029	1,779	660,552	2,232	746,200
その他の漁業計	893	776,116	997	896,868	750	827,013
一本釣漁業	-	-	0	90	0	43
いかなご敷網漁業	-	-	-	-	-	-
いかつり漁業	23	18,030	34	21,971	2	2,278
たこ漁業	183	102,091	209	162,304	198	197,571
えびかご漁業	-	-	-	-	-	-
かにかご漁業	634	141,272	707	159,858	510	110,670
うに漁業	18	332,025	17	399,178	14	382,976
あわび漁業	3	14,616	4	22,023	3	17,412
採貝漁業	1	483	2	1,005	1	432
なまこ漁業	32	167,599	25	130,439	23	115,632
その他の漁業	-	-	-	-	-	-

資料:産業港湾部農林水産課

5-8 魚種別漁獲高

(単位:トン、千円)

(各年中)

魚種別	令和3年		4年		5年	
	数量	金額	数量	金額	数量	金額
総数	22,140	3,044,323	22,683	3,797,113	22,355	4,115,729
魚類計	18,630	1,226,591	19,456	1,734,209	18,941	2,086,899
にしん	305	87,106	913	293,331	706	181,138
たら	2,069	240,783	3,026	386,266	4,763	813,196
すけとうだら	2,506	105,851	2,137	107,733	4,111	267,664
ほっけ	11,516	306,839	10,570	283,354	7,734	397,826
さけ	193	156,652	391	325,905	100	62,114
ます	5	1,761	3	1,910	2	1,466
かれい	1,597	177,022	1,959	183,807	1,033	184,056
ひらめ	93	61,063	68	47,286	47	45,289
ぎすかじか	0	2	-	-	0	106
かじか	25	4,074	19	3,337	14	2,313
かすべ	189	32,667	163	20,174	231	35,798
あんこう	89	19,304	155	48,806	148	46,812
はたはた	16	23,577	12	17,003	15	33,743
さめ	0	3	0	12	0	3
その他の魚類	27	9,888	40	15,285	34	15,376
水産動物計	1,353	1,154,133	1,421	1,364,258	1,143	1,241,958
いか	343	186,471	323	292,988	200	186,622
たこ	259	143,431	302	214,455	284	247,196
えび	0	302	0	442	0	557
しやこ	61	166,616	42	161,794	35	171,313
かに	635	142,984	710	162,701	584	132,920
うに	18	332,025	17	399,178	14	382,976
なまこ	35	181,912	25	132,510	24	119,828
その他の水産動物	2	391	1	190	3	546
貝類計	2,148	658,235	1,800	694,254	2,264	780,963
あわび	3	14,616	4	21,983	3	17,412
いがい・つぶ	1	497	2	1,035	1	439
ほっき	16	8,180	16	11,561	23	14,228
しろかい	1	324	1	753	3	1,749
ほたて成貝	34	13,422	32	15,125	11	5,361
ほたて稚貝	2,093	620,608	1,741	642,903	2,220	740,254
その他の貝類	2	589	4	893	4	1,520
海藻類計	8	5,364	6	4,392	7	5,909
こんぶ	6	3,935	4	2,938	5	4,765
わかめ	2	911	2	1,018	2	825
その他の海藻類	0	518	0	436	0	319

資料:産業港湾部農林水産課

5-9 2018年漁業センサス結果

(1) 経営組織別漁業経営体の基本構成

(平成30年11月1日現在)

経営組織	漁業 経営 体 数	漁 船				11月1日現在の海上作業従事者数							
		無動力 漁船 隻数	船外機 付漁船 隻数	動力漁船		計	家 族			団体経営体の責任のある者			雇用者
				隻数	トン数		小計	男	女	小計	男	女	
計	116	5	182	52	1,313.7	239	110	101	9	10	10	-	119
個人経営体	107	x	x	43	239.3	157	110	101	9	-	-	-	47
会社	6	-	-	7	904.7	56	-	-	-	1	1	-	55
漁業協同組合	1	x	x	x	x	x	x	x	x	x	x	x	x
漁業生産組合	-	-	-	-	-	-	-	-	-	-	-	-	-
共同経営	2	x	x	x	x	x	x	x	x	x	x	x	x
その他	-	-	-	-	-	-	-	-	-	-	-	-	-

資料：農林水産省「漁業センサス」

(2) 経営体階層別漁業経営体の基本構成

(平成30年11月1日現在)

経営体階層	漁業 経営 体 数	漁 船				11月1日現在の海上作業従事者数								
		無動力 漁船 隻数	船外機 付漁船 隻数	動力漁船		計	家 族			団体経営体の責任のある者			雇用者	
				隻数	トン数		小計	男	女	小計	男	女		
計	116	5	182	52	1,313.7	239	110	101	9	10	10	-	119	
漁船非使用	-	-	-	-	-	-	-	-	-	-	-	-	-	
無動力漁船のみ	-	-	-	-	-	-	-	-	-	-	-	-	-	
船外機付漁船	67	x	121	-	-	77	63	59	x	-	-	-	14	
漁船 使用	1t未満	1	x	x	x	x	x	x	x	x	x	x	x	
	1～3	1	x	x	x	x	x	x	x	x	x	x	x	
	3～5	20	x	32	20	90.3	32	25	20	5	-	-	7	
	5～10	4	x	3	4	30.3	3	3	3	-	-	-	-	
	10～20	-	-	-	-	-	-	-	-	-	-	-	-	
	20～30	1	x	x	x	x	x	x	x	x	x	x	x	
	30～50	-	-	-	-	-	-	-	-	-	-	-	-	
	50～100	-	-	-	-	-	-	-	-	-	-	-	-	
100～200	5	-	-	5	765.0	54	-	-	-	3	3	-	51	
200t以上	1	x	x	x	x	x	x	x	x	x	x	x	x	
大型定置網	-	-	-	-	-	-	-	-	-	-	-	-	-	
さけ定置網	7	-	17	10	30.3	19	6	6	-	3	3	-	10	
小型定置網	-	-	-	-	-	-	-	-	-	-	-	-	-	
海面 養殖	ほたてがい	8	-	1	8	84.2	34	9	9	-	4	4	-	21
	その他の 水産動物類	1	x	x	x	x	x	x	x	x	x	x	x	

資料：農林水産省「漁業センサス」

