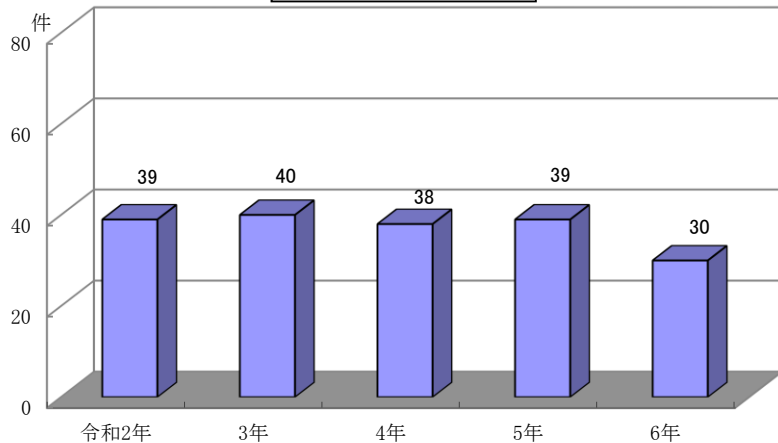
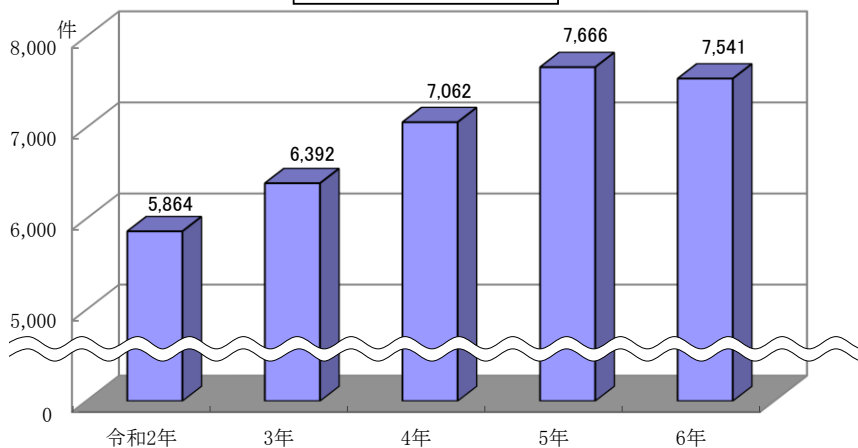


18 防災・治安・司法

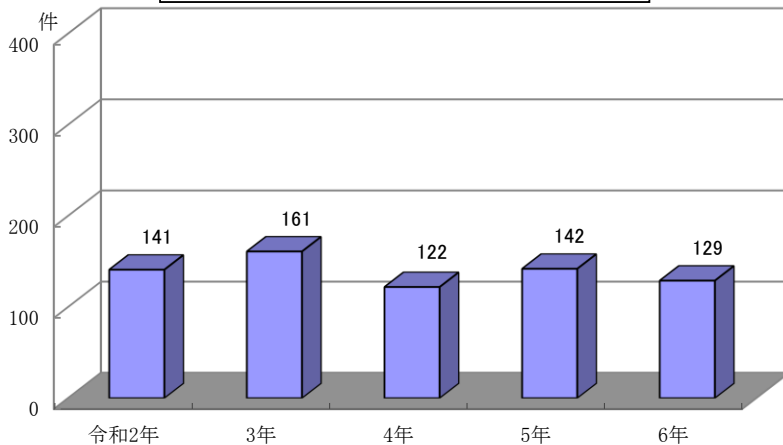
火災発生件数の推移 (各年中)



救急活動状況の推移 (各年中)



交通事故発生件数（人身事故）の推移 (各年中)



18-1 火災の発生件数

(各年・月中)

年月次	火災件数					焼損棟数	り災世帯数	り災者数	死傷者数		焼失面積		損害額 (千円)
	総数	建物	山林原野	車両	その他				死者数	傷者数	建物 (㎡)	山林 (a)	
令和2年	39	20	-	7	12	26	23	49	1	6	679	-	47,175
3	40	17	1	9	13	23	16	34	2	10	622	6	36,436
4	38	21	-	7	10	26	11	20	3	7	791	-	33,301
5	39	24	1	7	7	26	23	31	2	9	1,609	1	38,540
6	30	22	-	4	4	30	14	34	1	2	653	-	29,991
1月	1	-	-	-	1	-	-	-	-	-	-	-	8
2月	2	2	-	-	-	2	2	3	-	1	122	-	3,248
3月	4	3	-	1	-	3	1	1	-	-	79	-	2,228
4月	1	-	-	-	1	-	-	-	-	-	-	-	-
5月	3	2	-	1	-	4	1	4	-	-	75	-	3,434
6月	3	2	-	-	1	8	3	10	-	-	209	-	5,070
7月	5	4	-	1	-	2	1	2	-	-	39	-	4,073
8月	2	2	-	-	-	2	-	-	-	-	-	-	55
9月	2	2	-	-	-	2	-	-	-	-	-	-	143
10月	-	-	-	-	-	-	-	-	-	-	-	-	-
11月	3	3	-	-	-	5	4	10	-	1	60	-	3,693
12月	4	2	-	1	1	2	2	4	1	-	69	-	8,039

資料:消防本部予防課

18-2 原因別火災発生件数

(各年・月中)

年月次	総数	ストーブ	こんろ	たばこ	電気	ライター・ろうそく	煙突・かまど・ボイラー等	その他	火遊び	放火・放火の疑い	不明火	調査中
令和2年	39	3	5	3	2	-	2	16	1	4	3	-
3	40	2	1	5	7	1	-	19	-	2	3	-
4	38	1	5	5	5	2	-	15	-	4	1	-
5	39	5	5	4	5	2	1	14	-	3	-	-
6	30	2	4	1	6	-	2	11	-	1	3	-
1月~3月	7	1	-	1	2	-	-	2	-	-	1	-
4月~6月	9	-	1	-	1	-	-	5	-	-	2	-
7月~9月	5	1	1	-	1	-	-	2	-	-	-	-
10月~12月	9	-	2	-	2	-	2	2	-	1	-	-

資料:消防本部予防課

18-3 消防水利状況

(各年末現在)

年次	消火栓			防火水槽			その他の水利			
	総数	公設	私設	総数	公設	私設	プール	池	工場用水	山林防火用地
令和2年	1,571	1,479	92	124	108	16	7	1	1	1
3	1,571	1,482	89	124	108	16	6	1	1	1
4	1,568	1,483	85	124	108	16	6	1	1	1
5	1,567	1,483	84	123	107	16	6	1	1	1
6	1,565	1,483	82	123	107	16	6	1	1	1

資料:消防本部警防課

18-4 救急活動状況

(各年・月中)

年月次	総数	火災 事故	自然 災害	水難 事故	交通 事故	労働 災害	運動 競技	一般 負傷	加害 事故	自損 行為	急病	その他
令和2年	5,864	32	-	5	195	141	8	1,014	16	47	3,287	1,119
3	6,392	38	-	9	169	134	26	1,031	18	54	3,662	1,251
4	7,062	32	-	9	178	162	18	1,080	11	53	4,290	1,229
5	7,666	36	-	15	228	142	21	1,223	10	48	4,647	1,296
6	7,541	25	-	19	214	64	14	1,283	10	44	4,543	1,325
1月	764	1	-	1	8	11	2	147	1	2	443	148
2月	599	2	-	-	28	2	1	132	-	7	324	103
3月	554	2	-	-	12	2	3	85	1	4	359	86
4月	554	-	-	1	5	7	-	73	1	2	369	96
5月	625	3	-	-	23	6	-	92	1	2	376	122
6月	533	5	-	-	17	3	3	89	1	3	313	99
7月	644	4	-	2	15	10	2	113	1	4	403	90
8月	689	1	-	8	19	7	-	90	-	6	439	119
9月	569	1	-	2	14	2	1	108	-	4	334	103
10月	609	-	-	2	22	5	1	117	1	7	351	103
11月	635	3	-	3	24	4	1	97	1	1	365	136
12月	766	3	-	-	27	5	-	140	2	2	467	120

資料:消防本部救急課

18-5 消防用車両の保有台数及び消防団員数

消防本部

(各年末現在)

年次	総数	ポンプ 車	水槽車	大型 水槽車	はしご 車	化学車	救助 工作車	救急車	広報車	指揮車	災害 支援車	査察車	人員 輸送車	火災 調査車	その他
令和2年	35	7	6	1	1	2	1	6	3	2	1	1	1	1	2
3	34	6	6	1	1	2	1	6	3	2	1	1	1	1	2
4	33	6	6	1	1	2	1	6	3	2	1	1	1	1	1
5	33	6	6	1	1	2	1	6	3	2	1	1	1	1	1
6	33	6	6	1	1	2	1	6	4	2	1	-	1	1	1

資料:消防本部警防課

消防団

(各年末現在)

年次	本部	分団	団員数	小型動力ポンプ 積載車両	小型動力ポンプ (積載分を含む)
令和2年	1	18	360	6	20
3	1	18	327	7	21
4	1	18	316	7	21
5	1	18	307	7	21
6	1	18	318	7	21

資料:消防本部総務課

18-6 年齢階級別交通事故発生状況（人身事故）

年次	発 生 件 数									死			
	総数	20歳未満	20～29	30～39	40～49	50～59	60～64	65歳以上	不明その他	総数	20歳未満	20～29	30～39
令和2年	141	6	25	22	23	19	8	38	-	6	-	1	1
3	161	5	21	15	25	22	13	60	-	5	1	1	-
4	122	4	13	15	23	21	8	38	-	2	-	-	-
5	142	1	22	9	21	24	17	48	-	2	-	-	-
6	129	2	24	10	17	16	12	47	1	6	1	1	-

18-7 交通事故発生件数（人身事故）

(各年・月中)

年月次	小樽市			北海道			全 国		
	発生件数	死者	傷者	発生件数	死者	傷者	発生件数	死者	傷者
令和2年	141	6	160	7,898	144	9,043	309,178	2,839	369,476
3	161	5	192	8,304	120	9,598	305,196	2,636	362,131
4	122	2	160	8,457	115	9,785	300,839	2,610	356,601
5	142	2	196	9,082	131	10,601	307,911	2,678	365,027
6	129	6	158	8,743	104	10,297	290,895	2,663	344,395
1月	11	-	14	804	6	977	23,109	220	27,400
2月	16	-	24	811	3	980	22,975	185	27,063
3月	19	-	22	765	3	938	24,123	177	28,766
4月	8	-	10	599	11	684	23,448	196	27,833
5月	5	-	7	655	7	767	24,214	206	28,708
6月	8	-	10	600	11	684	22,691	198	26,713
7月	12	1	13	726	11	829	23,962	227	28,329
8月	10	3	12	674	16	794	23,198	246	28,259
9月	9	1	8	697	13	849	23,015	221	27,293
10月	14	1	16	812	4	948	25,970	252	30,593
11月	9	-	11	764	6	858	25,448	248	29,921
12月	8	-	11	836	13	989	28,742	287	33,517

注) 令和6年全国の発生件数・傷者の数値は速報値

資料:小樽警察署

(各年中)

者					総数	傷者					年次			
40～ 49	50～ 59	60～ 64	65歳 以上	不明 その他		20歳 未満	20～ 29	30～ 39	40～ 49	50～ 59		60～ 64	65歳 以上	不明 その他
2	-	1	1	-	160	6	20	22	35	34	9	34	-	2
2	-	-	1	-	192	7	24	19	26	28	16	72	-	3
-	-	1	1	-	160	5	16	21	33	28	12	45	-	4
-	1	1	-	-	196	1	32	13	34	31	24	61	-	5
-	-	-	4	-	158	15	22	22	39	33	6	21	-	6

資料:小樽警察署

18-8 第一当事者別交通事故発生件数 (人身事故)

(各年中)

年次	総数	乗用車	貨物車	二輪車 (含原付)	特殊車	自転車 その他	歩行者	不明
令和2年	141	116	20	4	-	1	-	-
3	161	129	27	1	4	-	-	-
4	122	103	15	3	-	1	-	-
5	142	117	23	2	-	-	-	-
6	129	102	23	1	2	-	-	1

資料:小樽警察署

18-9 第一当事者の違反別交通事故発生件数 (人身事故)

(各年中)

年次	総数	酒酔い (酒気帯び)	歩行者 妨害	信号 無視	一時 停止	車間 距離	交差点 安全通行	交差点 徐行	安全運転 義務違反	その他
令和2年	141	1	9	3	5	-	1	-	94	28
3	161	-	5	5	5	-	15	-	117	14
4	122	-	8	1	1	-	9	-	92	11
5	142	1	6	6	14	-	10	-	86	19
6	129	1	6	6	8	-	3	-	72	33

資料:小樽警察署

18-10 路線別交通事故発生件数 (人身事故)

(各年中)

路線	件数					死者					傷者				
	令和 2年	3年	4年	5年	6年	令和 2年	3年	4年	5年	6年	令和 2年	3年	4年	5年	6年
総数	141	161	122	142	129	6	5	2	2	6	160	192	160	196	158
国道5号	48	54	31	38	39	1	2	1	2	4	60	63	51	58	44
337号	6	4	2	6	4	1	1	-	-	-	5	3	2	12	5
393号	6	1	3	6	1	2	-	-	-	-	6	1	3	8	2
道道	20	29	31	29	14	-	-	-	-	1	21	42	37	41	15
市道	47	65	44	50	57	2	2	1	-	-	54	74	54	63	77
その他	14	8	11	13	14	-	-	-	-	1	14	9	13	14	15

資料:小樽警察署

18-11 交通事故形態別発生件数（人身事故）

(単位:%)

(各年中)

年次	総数		車対車		人対車		自転車対車		単独	
	件数	率	件数	率	件数	率	件数	率	件数	率
令和2年	141	100.0	97	68.8	35	24.8	4	2.8	5	3.6
3	161	100.0	121	75.2	28	17.4	6	3.7	6	3.7
4	122	100.0	92	75.4	20	16.4	5	4.1	5	4.1
5	142	100.0	110	77.5	25	17.6	2	1.4	5	3.5
6	129	100.0	94	72.9	26	20.2	2	1.6	7	5.4

資料:小樽警察署

18-12 運転免許保有者数

(各年末現在)

年次	保有者数			返納
	総数	男	女	
令和2年	61,240	35,758	25,482	433
3	60,540	35,178	25,362	461
4	59,716	34,574	25,142	375
5	59,122	34,070	25,052	248
6	58,487	33,658	24,829	306

注)令和6年の数値は暫定値

資料:小樽警察署

18-13 海難発生件数

(単位:件、隻、人)

(各年中)

区分		令和2年	3年	4年	5年	6年	
船	総数	件	17	24	15	23	23
		隻	19	26	17	27	25
		死亡	1	-	-	-	-
船	衝突	件	2	2	1	1	1
		隻	4	4	3	2	2
の	単独衝突	件	1	2	-	2	3
		隻	1	2	-	2	3
海	乗揚	件	-	5	3	2	2
		隻	-	5	3	2	2
難	転覆	件	-	-	-	2	3
		隻	-	-	-	2	3
の	浸水	件	2	4	1	2	1
		隻	2	4	1	2	1
の	火災	件	1	-	-	-	-
		隻	1	-	-	-	-
の	運航不能	件	11	11	9	14	13
		隻	11	11	9	17	14
の	その他	件	-	-	1	-	-
		隻	-	-	1	-	-
人身事故発生件数		件	50	55	23	25	31
		死亡	18	16	11	16	12

注)1 小樽海上保安部管轄区域(石狩市～島牧村)の数値

資料:小樽海上保安部

2 令和2年から令和5年までの数値は確定値、令和6年の数値は速報値

3 死亡者数には、行方不明者を含む。

18-14 海上犯罪送致件数

(単位:件、人)

(各年中)

犯罪種別	令和2年		3年		4年		5年		6年	
	件数	人員	件数	人員	件数	人員	件数	人員	件数	人員
総数	116	59	106	57	176	82	206	111	61	38
海事関係法令	34	14	2	1	2	1	4	2	8	6
漁業関係法令	55	36	98	50	144	65	183	99	43	22
刑法犯	10	6	5	5	10	11	1	1	6	6
環境関係法令	4	3	1	1	8	5	7	8	2	2
銃器・薬物その他	13	-	-	-	12	-	11	1	2	2

注)1 小樽海上保安部管轄区域(石狩市～島牧村)の数値

資料:小樽海上保安部

2 令和2年から令和5年までの数値は確定値、令和6年の数値は速報値

18-15 刑法犯罪の認知件数と検挙件数

(各年中)

年次	総数	凶悪犯					粗暴犯					
		総数	殺人	強盗	放火	不同意性交等	総数	凶器準備	暴行	傷害	脅迫	恐喝
		認					知					
令和2年	312	4	1	2	-	1	42	-	28	11	3	-
3	321	1	-	1	-	-	61	-	44	14	3	-
4	335	3	-	-	-	3	62	-	28	28	6	-
5	344	3	1	-	-	2	81	-	46	26	8	1
6	462	7	1	-	-	6	89	-	54	19	11	5
		検					挙					
令和2年	172	5	1	2	-	2	41	-	29	9	3	-
3	218	1	-	1	-	-	61	-	43	16	2	-
4	183	3	-	-	-	3	51	-	21	26	4	-
5	213	3	1	-	-	2	75	-	45	24	5	1
6	257	3	1	-	-	2	75	-	45	18	10	2

年次	知能犯						風俗犯				窃盗	その他	
	総数	詐欺	横領	偽造	汚職	背任	総数	賭博	わいせつ	性的姿態撮影等処罰法			
		認						知					
令和2年	10	10	-	-	-	-	4	-	4	-	174	78	
3	12	10	-	2	-	-	8	-	8	-	180	59	
4	29	21	2	6	-	-	9	-	9	-	170	62	
5	25	22	2	-	1	-	10	-	10	-	157	68	
6	50	46	3	1	-	-	36	-	12	24	211	69	
		検						挙					
令和2年	7	7	-	-	-	-	2	-	2	-	96	21	
3	14	14	-	-	-	-	4	-	4	-	124	14	
4	12	6	1	5	-	-	5	-	5	-	87	25	
5	7	4	2	-	1	-	10	-	10	-	91	27	
6	5	3	1	1	-	-	39	-	10	29	104	31	

資料:小樽警察署

18-16 少年犯罪の状況

(各年中)

年次	刑 法 犯 少 年							特別法 犯少年	不良行 為少年
	総数	凶悪犯	粗暴犯	窃盗犯	知能犯	風俗犯	その他		
令和 2 年	14	-	3	7	-	-	4	-	296
3	11	-	5	5	1	-	-	-	306
4	23	-	7	7	-	-	9	6	400
5	15	-	6	6	-	-	3	-	524
6	16	-	4	10	-	-	2	6	473

資料:小樽警察署

18-17 交番等の状況

(各年末現在)

年次	総数	署	交番	駐在所
令和 2 年	14	1	10	3
3	14	1	10	3
4	14	1	10	3
5	14	1	10	3
6	14	1	10	3

資料:小樽警察署

18-18 刑事事件処理状況

(単位:人)

(各年中)

年次及び区分	受 理			既 済	未 済
	総 数	旧 受	新 受		
札幌地方裁判所小樽支部					
令和 元年	114	13	101	99	15
2	123	15	108	112	11
3	128	11	117	115	13
4	130	13	117	108	22
通常第一審	67	12	55	45	22
その他の事件	63	1	62	63	-
令和 5 年	168	22	146	139	29
通常第一審	90	22	68	62	28
その他の事件	78	-	78	77	1
小樽簡易裁判所					
令和 元年	794	2	792	788	6
2	919	6	913	916	3
3	888	3	885	881	7
4	741	7	734	736	5
通常第一審	5	1	4	4	1
略 式	174	4	170	170	4
その他の事件	562	2	560	562	-
令和 5 年	1,034	5	1,029	1,034	-
通常第一審	1	1	-	1	-
略 式	212	4	208	212	-
その他の事件	821	-	821	821	-

資料:札幌地方裁判所

18-19 民事事件処理状況

(各年中)

年次及び区分	受 理			既 済	未 済
	総 数	旧 受	新 受		
札幌地方裁判所小樽支部					
令和元年	412	93	319	316	96
2	409	96	313	295	114
3	388	114	274	275	113
4	341	113	228	255	86
訴訟	129	55	74	75	54
・商事非訟	4	1	3	2	2
借地非訟	-	-	-	-	-
保全命令	6	1	5	6	-
過料等	46	20	26	43	3
破産等	125	33	92	99	26
配偶者暴力保護命令	1	-	1	1	-
その他の	30	3	27	29	1
令和5年	363	86	277	265	98
訴訟	121	54	67	75	46
・商事非訟	4	2	2	3	1
借地非訟	-	-	-	-	-
保全命令	7	-	7	6	1
過料等	55	3	52	51	4
破産等	154	26	128	112	42
配偶者暴力保護命令	1	-	1	1	-
その他の	21	1	20	17	4
小樽簡易裁判所					
令和元年	509	30	479	463	46
2	572	46	526	513	59
3	453	59	394	416	37
4	367	37	330	311	56
訴訟	136	26	110	100	36
和解	-	-	-	-	-
督促	138	2	136	136	2
公示催告令	-	-	-	-	-
保全命令	-	-	-	-	-
過料	5	-	5	5	-
調停	38	8	30	25	13
その他の	50	1	49	45	5
令和5年	435	56	379	405	30
訴訟	140	36	104	120	20
和解	1	-	1	1	-
督促	176	2	174	176	-
公示催告令	-	-	-	-	-
保全命令	-	-	-	-	-
過料	1	-	1	1	-
調停	44	13	31	35	9
その他の	73	5	68	72	1

注)1 札幌地方裁判所小樽支部の表中

資料:札幌地方裁判所

「訴訟」は通常訴訟、人事訴訟、手形・小切手訴訟、控訴及び再審訴訟の合計

「破産等」は破産、会社更生及び再生の合計

「その他」には調停を含む。

2 小樽簡易裁判所の表中

「訴訟」は通常訴訟、手形・小切手訴訟、少額訴訟、少額訴訟判決異議申立及び再審訴訟の合計

18-20 民事調停事件処理状況

(各年中)

年次及び区分	受 理 件 数		既 済	未 済
	総 数	旧 受		
札幌地方裁判所小樽支部				
令和元年	-	-	-	-
2	2	-	2	-
3	1	-	1	-
4	2	-	2	-
5	-	-	-	-
一般調停	-	-	-	-
宅地建物調停	-	-	-	-
農事調停	-	-	-	-
商事調停	-	-	-	-
鉦害調停	-	-	-	-
交通調停	-	-	-	-
公害等調停	-	-	-	-
特定調停	-	-	-	-
小樽簡易裁判所				
令和元年	43	5	38	10
2	41	10	31	9
3	34	9	25	8
4	38	8	30	13
一般調停	23	5	18	10
宅地建物調停	3	-	3	1
農事調停	-	-	-	-
商事調停	10	2	8	2
交通調停	2	1	1	-
公害等調停	-	-	-	-
特定調停	-	-	-	-
令和5年	44	13	31	9
一般調停	26	10	16	4
宅地建物調停	9	1	8	4
農事調停	-	-	-	-
商事調停	7	2	5	1
交通調停	2	-	2	-
公害等調停	-	-	-	-
特定調停	-	-	-	-

資料：札幌地方裁判所

18-21 家事調停事件処理状況

(各年中)

年次及び区分	受 理 件 数			既 済 件 数			未 済
	総 数	旧 受	新 受	総 数	調停成立	取下げ その他	
令和元年	184	54	130	145	72	73	39
2	169	39	130	134	67	67	35
3	161	35	126	120	54	66	41
4	133	41	92	91	50	41	42
夫婦の同居及び協力扶助等	-	-	-	-	-	-	-
婚姻費用分担	21	6	15	15	9	6	6
子の監護に関する処分	40	10	30	30	16	14	10
財産の分与に関する処分	2	1	1	1	1	-	1
祭祀の承継者の指定	-	-	-	-	-	-	-
親権者の指定又は変更	2	-	2	1	1	-	1
扶養に関する処分等	-	-	-	-	-	-	-
寄与分	1	1	-	1	1	-	-
遺産の分割に関する処分	17	8	9	9	6	3	8
婚姻中の夫婦間の事件	41	14	27	28	14	14	13
婚姻外の男女間の事件	-	-	-	-	-	-	-
離婚後の慰謝料	-	-	-	-	-	-	-
親族間の紛争	-	-	-	-	-	-	-
家事事件手続法第277条事項	2	-	2	1	-	1	1
離縁	-	-	-	-	-	-	-
その他	7	1	6	5	2	3	2
令和5年	128	42	86	85	27	58	43
夫婦の同居及び協力扶助等	-	-	-	-	-	-	-
婚姻費用分担	17	6	11	12	4	8	5
子の監護に関する処分	34	10	24	25	11	14	9
財産の分与に関する処分	2	1	1	1	-	1	1
祭祀の承継者の指定	-	-	-	-	-	-	-
親権者の指定又は変更	1	1	-	1	1	-	-
扶養に関する処分等	-	-	-	-	-	-	-
寄与分	1	-	1	-	-	-	1
遺産の分割に関する処分	25	8	17	12	3	9	13
婚姻中の夫婦間の事件	36	13	23	26	8	18	10
婚姻外の男女間の事件	-	-	-	-	-	-	-
離婚後の慰謝料	2	-	2	-	-	-	2
親族間の紛争	-	-	-	-	-	-	-
家事事件手続法第277条事項	5	1	4	3	-	3	2
離縁	2	-	2	2	-	2	-
その他	3	2	1	3	-	3	-

資料: 札幌家庭裁判所

18-22 家事審判事件処理状況

年次及び区分	受理件数			既済件数			未済
	総数	旧受	新受	総数	認容	取下げ その他	
令和元年	1,380	85	1,295	1,286	1,255	31	94
2	1,582	94	1,488	1,505	1,461	44	77
3	1,597	77	1,520	1,521	1,476	45	76
4	1,501	76	1,425	1,433	1,398	35	68
後見開始等	30	3	27	27	27	-	3
保佐開始等	12	1	11	12	12	-	-
不在者の財産の管理に関する処分	9	-	9	8	8	-	1
失踪の宣告及び取消	6	3	3	4	4	-	2
特別代理人の選任(利益相反行為)	5	-	5	5	5	-	-
子の氏の変更についての許可	127	-	127	125	125	-	2
養子の許可	3	-	3	2	2	-	1
特別養子の許可	-	-	-	-	-	-	-
死後離縁	2	-	2	2	2	-	-
親権・管理権の喪失の宣告及び取消	-	-	-	-	-	-	-
親権・管理権の辞任又は回復についての許可	-	-	-	-	-	-	-
後见人・保佐人・臨時保佐人・後見監督人の選任	21	-	21	21	17	4	-
後见人・保佐人・後見監督人の辞任	14	-	14	14	10	4	-
後见人・保佐人・後見監督人の解任	3	1	2	3	2	1	-
後見監督処分	308	11	297	293	293	-	15
相続の承認・放棄の期間の伸長	3	-	3	3	2	1	-
相続財産の保存又は管理に関する処分	-	-	-	-	-	-	-
相続の限定承認	1	-	1	1	1	-	-
相続の放棄の申述受理	566	47	519	537	525	12	29
相続財産の分離・管理に関する処分	-	-	-	-	-	-	-
相続人不明	38	3	35	37	35	2	1
特別縁故者	-	-	-	-	-	-	-
遺言の確認	-	-	-	-	-	-	-
遺言書の検認	18	-	18	18	18	-	-
遺言執行者の選任・辞任・解任・報酬の付与	3	1	2	2	2	-	1
氏の変更についての許可	11	-	11	11	10	1	-
名の変更についての許可	4	-	4	4	3	1	-
就籍についての許可	-	-	-	-	-	-	-
戸籍の訂正についての許可	1	-	1	1	-	1	-
児童福祉法第28条の事件	2	-	2	2	2	-	-
夫婦の同居及び協力扶助に関する処分	-	-	-	-	-	-	-
婚姻費用分担	3	1	2	3	3	-	-
子の監護	8	-	8	8	8	-	-
財産の分与に関する処分	-	-	-	-	-	-	-
親権者の指定又は変更	-	-	-	-	-	-	-
扶養に関する処分	-	-	-	-	-	-	-
推定相続人の廃除及び取消	4	-	4	4	-	4	-
遺産の分割に関する処分	2	-	2	2	2	-	-
その他	297	5	292	284	280	4	13

(各年中)

年次及び区分	受 理 件 数			既 済 件 数			未 済
	総 数	旧 受	新 受	総 数	認 容	取下げ その他	
令和 5 年	1,427	68	1,359	1,352	1,333	19	75
後見開始等	38	3	35	35	34	1	3
保佐開始等	8	-	8	8	6	2	-
不在者の財産の管理に関する処分	19	1	18	18	18	-	1
失踪の宣告及び取消	4	2	2	3	3	-	1
特別代理人の選任(利益相反行為)	13	-	13	12	12	-	1
子の氏の変更についての許可	121	2	119	121	119	2	-
養子の許可	1	1	-	1	1	-	-
特別養子の許可	-	-	-	-	-	-	-
死後離縁	-	-	-	-	-	-	-
親権・管理権の喪失の宣告及び取消	-	-	-	-	-	-	-
親権・管理権の辞任又は回復についての許可	-	-	-	-	-	-	-
後見人・保佐人・臨時保佐人・後見監督人の選任	8	-	8	5	5	-	3
後見人・保佐人・後見監督人の辞任	3	-	3	3	3	-	-
後見人・保佐人・後見監督人の解任	1	-	1	1	-	1	-
後見監督処分	299	15	284	284	284	-	15
相続の承認・放棄の期間の伸長	9	-	9	9	9	-	-
相続財産の保存又は管理に関する処分	-	-	-	-	-	-	-
相続の限定承認	-	-	-	-	-	-	-
相続の放棄の申述受理	544	29	515	513	505	8	31
相続財産の分離・管理に関する処分	-	-	-	-	-	-	-
相続人不明	40	1	39	37	37	-	3
特別縁故者	1	-	1	-	-	-	1
遺言の確認	1	-	1	1	1	-	-
遺言書の検認	19	-	19	19	19	-	-
遺言執行者の選任・辞任・解任・報酬の付与	2	1	1	1	1	-	1
氏の変更についての許可	10	-	10	10	9	1	-
名の変更についての許可	6	-	6	5	5	-	1
就籍についての許可	-	-	-	-	-	-	-
戸籍の訂正についての許可	1	-	1	-	-	-	1
児童福祉法第28条の事件	-	-	-	-	-	-	-
夫婦の同居及び協力扶助に関する処分	-	-	-	-	-	-	-
婚姻費用分担	3	-	3	2	1	1	1
子の監護	8	-	8	8	8	-	-
財産の分与に関する処分	-	-	-	-	-	-	-
親権者の指定又は変更	-	-	-	-	-	-	-
扶養に関する処分	-	-	-	-	-	-	-
推定相続人の廃除及び取消	-	-	-	-	-	-	-
遺産の分割に関する処分	3	-	3	2	2	-	1
その他	265	13	252	254	251	3	11

資料:札幌家庭裁判所

18-23 少年保護事件状況（一般保護事件及び道路交通保護事件）

(各年中)

年次	受 理										
	総数	旧受	新 受								
			総数	司法警察員	検察官	知事及び児童相談所	調査官	通告	他の家庭裁判所からの移送回付	その他	
令和元年	61	17	44	-	42	-	-	-	-	2	-
2	43	5	38	1	32	-	-	-	-	5	-
3	47	6	41	7	26	-	-	-	-	8	-
4	42	5	37	2	35	-	-	-	-	-	-
5	45	5	40	1	34	1	-	-	-	4	-

年次	既 済										未 済
	総数	保護観察	児童自立支援施設・児童養護施設への送致	不開始決定	不処分決定	知事又は児童相談所へ送致	検察官送致	少年院送致	他の家庭裁判所へ移送回付	その他	
令和元年	56	23	-	17	11	1	3	-	1	-	5
2	37	12	-	11	5	-	3	2	3	1	6
3	42	7	-	16	4	-	1	1	7	6	5
4	37	11	-	5	4	-	2	1	13	1	5
5	40	11	1	13	8	-	3	1	2	1	5

注)1 本表の数値は、人員である。
2 小樽、岩内管轄の数値である。

資料：札幌家庭裁判所