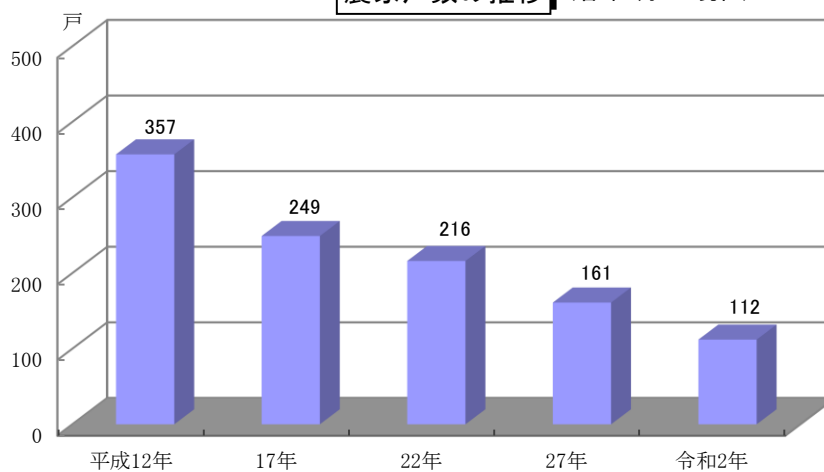
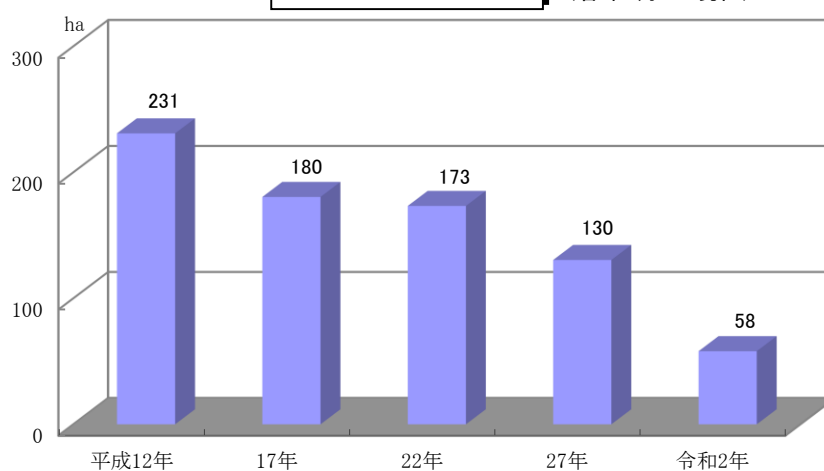


5 農・林・水産業

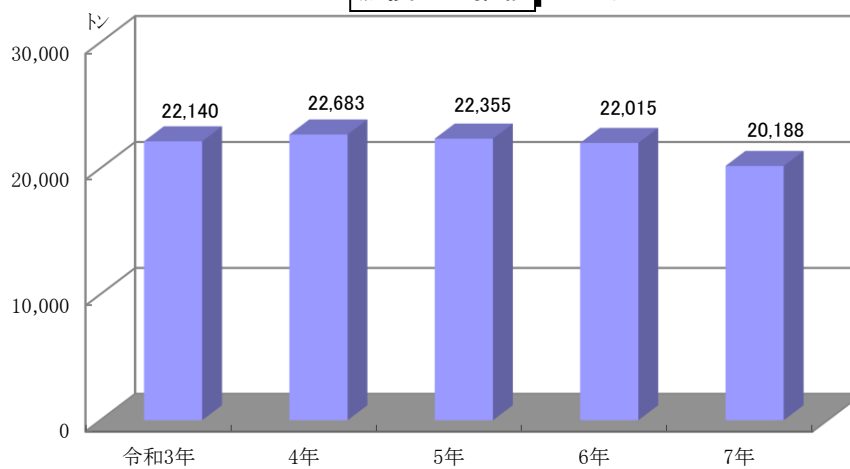
農家戸数の推移 (各年2月1日現在)



経営耕地面積の推移 (各年2月1日現在)



漁獲量の推移 (各年中)



5-1 年次別農業概況

年次	専業・兼業別農家数				経営耕地面積				農
	総数	専業	第1種兼業	第2種兼業	総数	田	畑	樹園地	総数
	戸	戸	戸	戸	ha	ha	ha	ha	人
平成 12 年	357	…	…	…	231	16	176	39	1,045
(販売農家分)	(229)	(98)	(41)	(90)	(208.96)	(15.97)	(155.40)	(37.59)	(695)
17	249	…	…	…	180	…	…	…	690
(販売農家分)	(164)	(88)	(27)	(49)	(166.80)	(12.61)	(123.94)	(30.25)	(472)
22	216	…	…	…	173	…	…	…	…
(販売農家分)	(140)	(79)	(22)	(39)	(162)	(12)	(125)	(26)	(391)
27	161	…	…	…	130	…	…	…	…
(販売農家分)	(95)	(55)	(13)	(27)	(124)	(9)	(107)	(8)	(246)
令和 2	112	…	…	…	58	…	…	…	…
(農業経営体分)	(57)	…	…	…	(53)	(10)	(35)	(8)	…

注) 1 「第1種兼業農家」とは農業が主の兼業農家、「第2種兼業農家」とはそれ以外の兼業農家をいう。

2 「畑」には牧草地を含む。

3 「農用機械所有台数」は個人所有分である。

5-2 経営耕地面積規模別農家数

(各年2月1日現在)

経営耕地面積規模	平成 12 年	平成 17 年	平成 22 年	平成 27 年	令和 2 年
総数	229	164	140	95	57
(1) 0.3 ha 未満	5	3	3	3	8
(2) 0.3 ~ 0.99	156	100	83	52	35
(3) 1.0 ~ 2.99	59	53	42	32	11
(4) 3.0 ~ 4.99	7	7	10	5	2
(5) 5.0 ~ 10.0	2	1	2	3	1
(6) 10.0 ~ 14.99	-	-	-	-	-
(7) 15.0 ha 以上	-	-	-	-	-

注) 平成27年までは販売農家分、令和2年から農業経営体分

資料: 農林水産省「農林業センサス」

(各年2月1日現在)

家人口		飼育家畜頭羽数					農用機械所有台数			年次
うち農業従事者	うち150日以上従事者	乳用牛	肉用牛	馬	豚	採卵鶏	農用トラック	動力耕うん機	農用トラクター	
人	人	頭	頭	頭	頭	羽	台	台	台	
758	12
(535)	(312)	(56)	(-)	(-)	(950)	(1,100)	...	(350)		(販)
...	17
(376)	(238)	(12)	(2)	(-)	(1,200)	(1,000)	...	(301)		(販)
...	22
(307)	(193)	(x)	(x)	(-)	(x)	(x)	...	(164)		(販)
...	27
(215)	(141)	(x)	(-)	(-)	(-)	(-)	...	(82)		(販)
...	2
...	...	(-)	(-)	(-)	(-)	(-)	(農)

資料:農林水産省「農林業センサス」

5-3 世帯員の状況 (個人経営体)

(単位:人) (令和2年2月1日現在)

項目	総数	年齢区分	
		15~64歳	65歳以上
自営農業に従事した世帯員数	126	51	75
	男	65	36
	女	61	39
うち150日以上従事者	88	-	-
	男	48	-
	女	40	-

資料:農林水産省「農林業センサス」

5-4 農産物販売金額1位の部門別経営体数

(単位:経営体) (令和2年2月1日現在)

項目	総数
稲作	3
雑穀・いも類・豆類	6
露地野菜	8
施設野菜	25
果樹類	8
花き・花木	3
販売なし	4

資料:農林水産省「農林業センサス」

5-5 保有山林のある経営体数と面積

(単位:経営体) (令和2年2月1日現在)

保有山林規模	経営体数	面積 (a)
総 数	3	493,933
5 ~ 10 ha	1	x
10 ~ 20 ha	1	x
500 ha 以上	1	x

資料:農林水産省「農林業センサス」

5-6 おたる自然の村利用状況

(各年度中)

年 次	入 村 者 数			宿 泊 者 数			パークゴルフ場 利用者数
	総 数	一 般	中学生以下	総 数	一 般	小・中学生	
令和 2 年度	14,176	7,905	6,271	2,045	311	1,734	1,462
3	8,335	4,218	4,117	1,864	293	1,571	523
4	12,269	6,616	5,653	2,522	694	1,828	570
5	14,933	8,109	6,824	3,077	1,212	1,865	475
6	13,388	7,919	5,469	2,591	923	1,668	565

資料:産業港湾部農林水産課

5-7 漁業別漁獲高

(単位:トン、千円)

(各年中)

漁業別	令和5年		6年		7年	
	数量	金額	数量	金額	数量	金額
総数	22,355	4,115,729	22,015	3,939,436	20,188	4,425,756
曳網漁業計	18,034	1,977,411	18,304	1,973,046	16,654	2,360,824
地曳網漁業	-	-	-	-	-	-
底曳網漁業	18,005	1,959,919	18,238	1,935,218	16,569	2,313,520
ほつき桁網漁業	30	17,492	66	37,828	85	47,304
その他の曳網漁業	-	-	-	-	-	-
刺網漁業計	1,234	497,318	1,424	572,830	868	429,990
かれい刺網漁業	180	74,923	218	63,962	376	93,000
ほっけ刺網漁業	733	181,553	815	229,703	220	72,962
しゃこ刺網漁業	35	169,239	57	180,999	46	176,520
かすべ刺網漁業	207	39,861	195	45,592	123	35,575
その他の刺網漁業	79	31,743	140	52,574	103	51,933
定置網漁業計	98	61,878	77	86,539	59	82,196
さけ定置網漁業	97	61,494	76	86,183	59	81,918
春秋小型定置網漁業	1	384	1	356	0	278
その他の定置網漁業	-	-	-	-	-	-
延縄漁業計	-	-	-	-	-	-
たら延縄漁業	-	-	-	-	-	-
その他の延縄漁業	-	-	-	-	-	-
採藻漁業計	7	5,909	4	3,538	7	5,819
こんぶ漁業	0	150	0	131	0	219
わかめ漁業	2	825	2	1,172	1	231
その他の採藻漁業	5	4,934	2	2,235	6	5,369
養殖業計	2,232	746,200	1,263	500,325	1,716	786,159
ほたて養殖業	2,232	746,200	1,263	500,325	1,716	786,159
その他の漁業計	750	827,013	943	803,158	884	760,768
一本釣漁業	0	43	-	-	0	9
いかなご敷網漁業	-	-	-	-	0	125
いかつり漁業	2	2,278	-	-	-	-
たこ漁業	198	197,571	185	170,063	148	133,277
えびかご漁業	-	-	-	-	-	-
かにかご漁業	510	110,670	716	163,757	678	154,381
うに漁業	14	382,976	13	344,075	12	338,706
あわび漁業	3	17,412	3	17,103	3	16,503
採貝漁業	1	432	1	327	1	542
なまこ漁業	23	115,632	26	107,834	42	117,225
その他の漁業	-	-	-	-	-	-

資料:産業港湾部農林水産課

5-8 魚種別漁獲高

(単位:トン、千円)

(各年中)

魚種別	令和5年		6年		7年	
	数量	金額	数量	金額	数量	金額
総数	22,355	4,115,729	22,015	3,939,436	20,188	4,425,756
魚類計	18,941	2,086,899	19,454	2,255,686	17,261	2,541,516
にしん	706	181,138	842	236,836	243	79,642
たら	4,763	813,196	3,629	629,157	2,686	573,627
すけとうだら	4,111	267,664	6,936	441,022	7,619	603,437
ほっけ	7,734	397,826	5,534	455,019	4,268	781,964
さけ	100	62,114	76	85,830	55	80,072
ます	2	1,466	4	2,067	1	972
かれい	1,033	184,056	1,887	229,368	1,961	253,454
ひらめ	47	45,289	64	49,784	82	72,337
ぎすかじか	0	106	0	1	-	-
かじか	14	2,313	13	2,266	11	1,842
かすべ	231	35,798	217	26,074	151	13,799
あんこう	148	46,812	201	78,413	146	71,465
はたはた	15	33,743	4	8,784	0	460
さめ	0	3	1	17	0	3
その他の魚類	34	15,376	47	11,047	37	8,442
水産動物計	1,143	1,241,958	1,229	1,126,566	1,115	1,027,864
いか	200	186,622	138	108,920	119	69,029
たこ	284	247,196	262	206,186	201	158,002
えび	0	557	0	627	0	558
しやこ	35	171,313	57	181,893	46	177,804
かに	584	132,920	733	172,806	693	162,378
うに	14	382,976	13	344,075	12	338,706
なまこ	24	119,828	27	112,059	43	121,387
その他の水産動物	3	546	-	-	-	-
貝類計	2,264	780,963	1,327	553,646	1,805	850,558
あわび	3	17,412	3	17,078	3	16,503
いがい・つぶ	1	439	1	327	1	710
ほっき	23	14,228	61	34,977	79	43,018
しろかい	3	1,749	2	1,633	3	2,415
ほたて成貝	11	5,361	24	10,329	13	7,632
ほたて稚貝	2,220	740,254	1,234	487,893	1,702	778,408
その他の貝類	4	1,520	3	1,409	3	1,872
海藻類計	7	5,909	4	3,538	7	5,819
こんぶ	5	4,765	2	1,749	4	3,585
わかめ	2	825	2	1,172	3	1,292
その他の海藻類	0	319	0	617	0	942

資料:産業港湾部農林水産課

5-9 2023年漁業センサス結果

(1) 経営組織別漁業経営体の基本構成

(令和5年11月1日現在)

経営組織	漁業 経営 体 数	漁 船				11月1日現在の海上作業従事者数							
		無動力 漁船 隻数	船外機 付漁船 隻数	動力漁船		計	家 族			団体経営体の責任のある者			雇用者
				隻数	トン数		小計	男	女	小計	男	女	
計	79	1	133	37	798.4	160	66	63	3	3	3	-	91
個人経営 会社	74	1	x	33	134.4	106	66	63	3	-	-	-	40
漁業協同 組合	3	-	-	x	x	x	-	-	-	x	x	x	x
漁業生産 組合	1	x	x	x	x	x	x	x	x	x	x	x	x
共同経営	-	-	-	-	-	-	-	-	-	-	-	-	-
その他	1	x	x	x	x	x	x	x	x	x	x	x	x
	-	-	-	-	-	-	-	-	-	-	-	-	-

資料：農林水産省「漁業センサス」

(2) 経営体階層別漁業経営体の基本構成

(令和5年11月1日現在)

経営体階層	漁業 経営 体 数	漁 船				11月1日現在の海上作業従事者数							
		無動力 漁船 隻数	船外機 付漁船 隻数	動力漁船		計	家 族			団体経営体の責任のある者			雇用者
				隻数	トン数		小計	男	女	小計	男	女	
計	79	1	133	37	798.4	160	66	63	3	3	3	-	91
漁船非使用	-	-	-	-	-	-	-	-	-	-	-	-	-
無動力漁船のみ	-	-	-	-	-	-	-	-	-	-	-	-	-
船外機付漁船	52	1	96	-	-	54	39	37	2	-	-	-	15
漁船使用	1t未満	-	-	-	-	-	-	-	-	-	-	-	-
	1～3	2	x	x	x	x	x	x	x	x	x	x	x
	3～5	8	-	12	8	37.4	10	9	9	-	-	-	1
	5～10	3	-	5	6	21.6	5	5	5	-	-	-	-
	10～20	-	-	-	-	-	-	-	-	-	-	-	-
	20～30	-	-	-	-	-	-	-	-	-	-	-	-
	30～50	-	-	-	-	-	-	-	-	-	-	-	-
	50～100	-	-	-	-	-	-	-	-	-	-	-	-
100～200	4	-	-	4	664.0	46	-	-	-	-	-	-	46
200t以上	-	-	-	-	-	-	-	-	-	-	-	-	-
大型定置網	-	-	-	-	-	-	-	-	-	-	-	-	-
さけ定置網	6	-	15	12	27.8	24	7	6	1	3	3	-	14
小型定置網	1	x	x	x	x	x	x	x	x	x	x	x	x
海面養殖	ほたてがい	3	-	-	3	39.0	20	5	5	-	-	-	15
	その他の水産動物類	-	-	-	-	-	-	-	-	-	-	-	-

資料：農林水産省「漁業センサス」

