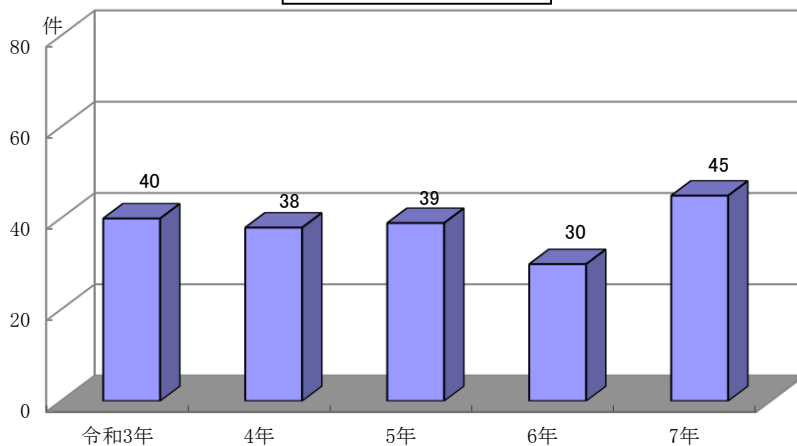
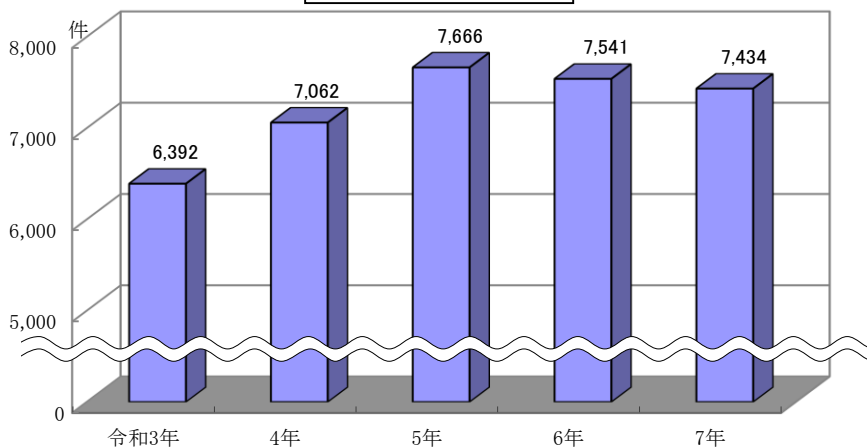


18 防災・治安・司法

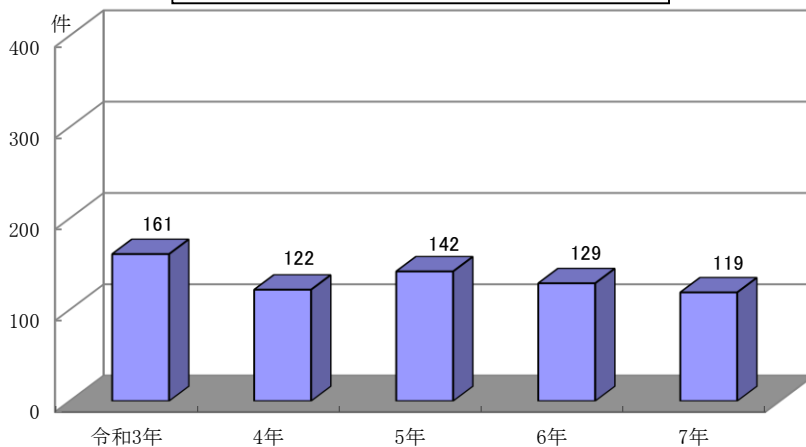
火災発生件数の推移 (各年中)



救急活動状況の推移 (各年中)



交通事故発生件数(人身事故)の推移 (各年中)



18-1 火災の発生件数

(各年・月中)

年月次	火災件数					焼損棟数	り災世帯数	り災者数	死傷者数		焼失面積		損害額 (千円)
	総数	建物	山林原野	車両	その他				死者数	傷者数	建物(m ²)	山林(a)	
令和3年	40	17	1	9	13	23	16	34	2	10	622	6	36,436
4	38	21	-	7	10	26	11	20	3	7	791	-	33,301
5	39	24	1	7	7	26	23	31	2	9	1,609	1	38,540
6	30	22	-	4	4	30	14	34	1	2	653	-	29,991
7	45	31	-	9	5	36	25	51	-	4	579	-	70,812
1月	-	-	-	-	-	-	-	-	-	-	-	-	-
2月	2	1	-	1	-	1	1	5	-	-	-	-	1
3月	2	2	-	-	-	2	1	1	-	-	18	-	1,159
4月	4	3	-	1	-	6	4	8	-	1	110	-	8,945
5月	8	5	-	1	2	6	2	2	-	-	103	-	5,480
6月	3	2	-	-	1	3	4	11	-	1	106	-	9,752
7月	9	4	-	3	2	4	4	5	-	-	4	-	2,749
8月	3	3	-	-	-	3	3	4	-	-	20	-	546
9月	1	1	-	-	-	1	1	1	-	-	-	-	3
10月	5	5	-	-	-	5	2	7	-	-	218	-	39,552
11月	6	3	-	3	-	3	2	3	-	1	-	-	2,128
12月	2	2	-	-	-	2	1	4	-	1	-	-	497

資料:消防本部予防課

18-2 原因別火災発生件数

(各年・月中)

年月次	総数	ストーブ	こんろ	たばこ	電気	ライター・ろうそく	煙突・かまど・ボイラー等	その他	火遊び	放火・放火の疑い	不明火	調査中
令和3年	40	2	1	5	7	1	-	19	-	2	3	-
4	38	1	5	5	5	2	-	15	-	4	1	-
5	39	5	5	4	5	2	1	14	-	3	-	-
6	30	2	4	1	6	-	2	11	-	1	3	-
7	45	2	1	5	4	2	-	24	2	2	3	-
1月~3月	4	-	-	1	-	-	-	2	-	1	-	-
4月~6月	15	1	-	2	3	-	-	5	1	1	2	-
7月~9月	13	-	1	2	-	2	-	7	-	-	1	-
10月~12月	13	1	-	-	1	-	-	10	1	-	-	-

資料:消防本部予防課

18-3 消防水利状況

(各年末現在)

年次	消火栓			防火水槽			その他の水利			
	総数	公設	私設	総数	公設	私設	プール	池	工場用水	山林防火用地
令和3年	1,571	1,482	89	124	108	16	6	1	1	1
4	1,568	1,483	85	124	108	16	6	1	1	1
5	1,567	1,483	84	123	107	16	6	1	1	1
6	1,565	1,483	82	123	107	16	6	1	1	1
7	1,565	1,483	82	123	107	16	6	1	1	1

資料:消防本部警防課

18-4 救急活動状況

(各年・月中)

年月次	総数	火災 事故	自然 災害	水難 事故	交通 事故	労働 災害	運動 競技	一般 負傷	加害 事故	自損 行為	急病	その他
令和3年	6,392	38	-	9	169	134	26	1,031	18	54	3,662	1,251
4	7,062	32	-	9	178	162	18	1,080	11	53	4,290	1,229
5	7,666	36	-	15	228	142	21	1,223	10	48	4,647	1,296
6	7,541	25	-	19	214	64	14	1,283	10	44	4,543	1,325
7	7,434	34	-	3	192	61	26	1,352	11	47	4,370	1,338
1月	724	1	-	-	10	4	1	148	-	1	436	123
2月	691	3	-	-	19	7	-	163	2	2	358	137
3月	567	3	-	-	12	8	-	111	1	1	331	100
4月	519	2	-	-	8	2	1	80	2	5	328	91
5月	568	2	-	-	21	5	1	96	-	5	338	100
6月	541	3	-	-	18	7	4	80	1	3	334	91
7月	668	7	-	-	22	10	9	103	3	7	392	115
8月	644	3	-	2	15	3	4	117	2	6	386	106
9月	554	-	-	1	25	6	1	100	-	6	319	96
10月	618	4	-	-	15	6	4	106	-	3	353	127
11月	606	4	-	-	15	1	-	99	-	6	367	114
12月	734	2	-	-	12	2	1	149	-	2	428	138

資料:消防本部救急課

18-5 消防用車両の保有台数及び消防団員数

消防本部

(各年末現在)

年次	総数	ポンプ 車	水槽車	大型 水槽車	はしご 車	化学車	救助 工作車	救急車	広報車	指揮車	災害 支援車	査察車	人員 輸送車	火災 調査車	遠距離 送水車	その他
令和3年	34	6	6	1	1	2	1	6	3	2	1	1	1	1	-	2
4	33	6	6	1	1	2	1	6	3	2	1	1	1	1	-	1
5	33	6	6	1	1	2	1	6	3	2	1	1	1	1	-	1
6	33	6	6	1	1	2	1	6	4	2	1	-	1	1	-	1
7	34	6	6	1	1	2	1	6	4	2	1	-	1	1	1	1

資料:消防本部警防課

消防団

(各年末現在)

年次	本部	分団	団員数	小型動力ポンプ 積載車両	小型動力ポンプ (積載分を含む)
令和3年	1	18	327	7	21
4	1	18	316	7	21
5	1	18	307	7	21
6	1	18	318	7	21
7	1	18	323	8	21

資料:消防本部総務課

18-6 年齢階級別交通事故発生状況（人身事故）

年次	発生件数									死			
	総数	20歳未満	20～29	30～39	40～49	50～59	60～64	65歳以上	不明その他	総数	20歳未満	20～29	30～39
令和3年	161	5	21	15	25	22	13	60	-	5	1	1	-
4	122	4	13	15	23	21	8	38	-	2	-	-	-
5	142	1	22	9	21	24	17	48	-	2	-	-	-
6	129	2	24	10	17	16	12	47	1	6	1	1	-
7	119	5	25	13	13	20	7	36	-	2	-	-	1

18-7 交通事故発生件数（人身事故）

(各年・月中)

年月次	小樽市			北海道			全国		
	発生件数	死者	傷者	発生件数	死者	傷者	発生件数	死者	傷者
令和3年	161	5	192	8,304	120	9,598	305,196	2,636	362,131
4	122	2	160	8,457	115	9,785	300,839	2,610	356,601
5	142	2	196	9,082	131	10,601	307,911	2,678	365,027
6	129	6	158	8,743	104	10,297	290,895	2,663	344,395
7	119	2	146	8,475	129	9,827	287,023	2,547	338,508
1月	11	-	15	709	16	813	23,440	234	27,655
2月	15	-	17	664	9	778	21,548	189	25,255
3月	5	1	9	678	7	823	23,443	191	27,774
4月	11	-	11	593	4	686	22,551	196	26,556
5月	10	-	14	591	8	657	22,103	172	26,233
6月	7	-	8	569	5	637	23,217	179	27,233
7月	5	-	6	710	10	820	24,789	185	29,127
8月	10	-	13	704	14	836	22,890	203	27,778
9月	7	1	8	717	17	845	23,485	229	27,758
10月	11	-	15	857	13	986	25,769	227	30,334
11月	9	-	10	735	13	841	24,374	252	28,572
12月	18	-	20	948	13	1,105	29,414	290	34,233

注) 令和7年全国の発生件数・傷者の数値は速報値

資料:小樽警察署

(各年中)

者					総数	傷者					年次			
40～ 49	50～ 59	60～ 64	65歳 以上	不明 その他		20歳 未満	20～ 29	30～ 39	40～ 49	50～ 59		60～ 64	65歳 以上	不明 その他
2	-	-	1	-	192	7	24	19	26	28	16	72	-	3
-	-	1	1	-	160	5	16	21	33	28	12	45	-	4
-	1	1	-	-	196	1	32	13	34	31	24	61	-	5
-	-	-	4	-	158	15	22	22	39	33	6	21	-	6
1	-	-	-	-	146	8	37	14	14	21	7	45	-	7

資料:小樽警察署

18-8 第一当事者別交通事故発生件数 (人身事故)

(各年中)

年次	総数	乗用車	貨物車	二輪車 (含原付)	特殊車	自転車 その他	歩行者	不明
令和3年	161	129	27	1	4	-	-	-
4	122	103	15	3	-	1	-	-
5	142	117	23	2	-	-	-	-
6	129	102	23	1	2	-	-	1
7	119	92	23	2	2	-	-	-

資料:小樽警察署

18-9 第一当事者の違反別交通事故発生件数 (人身事故)

(各年中)

年次	総数	酒酔い (酒気帯び)	歩行者 妨害	信号 無視	一時 停止	車間 距離	交差点 安全通行	交差点 徐行	安全運転 義務違反	その他
令和3年	161	-	5	5	5	-	15	-	117	14
4	122	-	8	1	1	-	9	-	92	11
5	142	1	6	6	14	-	10	-	86	19
6	129	1	6	6	8	-	3	-	72	33
7	119	-	13	5	12	1	3	-	74	11

資料:小樽警察署

18-10 路線別交通事故発生件数 (人身事故)

(各年中)

路線	件数					死者					傷者				
	令和 3年	4年	5年	6年	7年	令和 3年	4年	5年	6年	7年	令和 3年	4年	5年	6年	7年
総数	161	122	142	129	119	5	2	2	6	2	192	160	196	158	146
国道5号	54	31	38	39	35	2	1	2	4	1	63	51	58	44	46
337号	4	2	6	4	4	1	-	-	-	1	3	2	12	5	10
393号	1	3	6	1	1	-	-	-	-	-	1	3	8	2	1
道道	29	31	29	14	23	-	-	-	1	-	42	37	41	15	26
市道	65	44	50	57	44	2	1	-	-	-	74	54	63	77	50
その他	8	11	13	14	12	-	-	-	1	-	9	13	14	15	13

資料:小樽警察署

18-11 交通事故形態別発生件数（人身事故）

(単位:%) (各年中)

年次	総数		車対車		人対車		自転車対車		単独	
	件数	率	件数	率	件数	率	件数	率	件数	率
令和3年	161	100.0	121	75.2	28	17.4	6	3.7	6	3.7
4	122	100.0	92	75.4	20	16.4	5	4.1	5	4.1
5	142	100.0	110	77.5	25	17.6	2	1.4	5	3.5
6	129	100.0	94	72.9	26	20.2	2	1.6	7	5.4
7	119	100.0	84	70.5	28	23.5	4	3.4	3	2.6

資料:小樽警察署

18-12 運転免許保有者数

(各年末現在)

年次	保有者数			返納
	総数	男	女	
令和3年	60,540	35,178	25,362	461
4	59,716	34,574	25,142	375
5	59,122	34,070	25,052	248
6	58,487	33,658	24,829	306
7	57,626	33,102	24,524	272

注)令和7年の数値は暫定値

資料:小樽警察署

18-13 海難発生件数

(単位:件、隻、人) (各年中)

区分		令和3年	4年	5年	6年	7年	
船	総数	件	24	15	23	23	13
		隻	26	17	27	25	14
船	衝突	死亡	-	-	-	-	-
		件	2	1	1	1	1
船	単独衝突	隻	4	3	2	2	2
		件	2	-	2	2	3
の	乗揚	隻	2	-	2	2	3
		件	5	3	2	1	1
海	転覆	隻	5	3	2	1	1
		件	-	-	2	2	1
難	浸水	隻	-	-	2	2	1
		件	4	1	2	2	-
難	火災	隻	4	1	2	2	-
		件	-	-	-	-	-
難	運航不能	隻	-	-	-	-	-
		件	11	9	14	15	7
難	その他	隻	11	9	17	16	7
		件	-	1	-	-	-
人身事故発生件数	死亡	隻	-	1	-	-	-
		件	55	23	25	38	49
		死亡	16	11	16	12	17

注)1 小樽海上保安部管轄区域(石狩市～島牧村)の数値

資料:小樽海上保安部

2 令和3年から令和6年までの数値は確定値、令和7年の数値は速報値

3 死亡者数には、行方不明者を含む。

18-14 海上犯罪送致件数

(単位:件、人)

(各年中)

犯罪種別	令和3年		4年		5年		6年		7年	
	件数	人員	件数	人員	件数	人員	件数	人員	件数	人員
総数	106	57	176	82	206	111	61	38	133	81
海事関係法令	2	1	2	1	4	2	8	6	18	9
漁業関係法令	98	50	144	65	183	99	43	22	101	60
刑法犯	5	5	10	11	1	1	6	6	2	2
環境関係法令	1	1	8	5	7	8	2	2	9	9
銃器・薬物その他	-	-	12	-	11	1	2	2	3	1

注)1 小樽海上保安部管轄区域(石狩市～島牧村)の数値

資料:小樽海上保安部

2 令和3年から令和6年までの数値は確定値、令和7年の数値は速報値

18-15 刑法犯罪の認知件数と検挙件数

(各年中)

年次	総数	凶悪犯					粗暴犯					
		総数	殺人	強盗	放火	不同意性交等	総数	凶器準備	暴行	傷害	脅迫	恐喝
		認					知					
令和3年	321	1	-	1	-	-	61	-	44	14	3	-
4	335	3	-	-	-	3	62	-	28	28	6	-
5	344	3	1	-	-	2	81	-	46	26	8	1
6	462	7	1	-	-	6	89	-	54	19	11	5
7	440	5	1	-	1	3	82	-	60	15	7	-
		検					挙					
令和3年	218	1	-	1	-	-	61	-	43	16	2	-
4	183	3	-	-	-	3	51	-	21	26	4	-
5	213	3	1	-	-	2	75	-	45	24	5	1
6	257	3	1	-	-	2	75	-	45	18	10	2
7	263	8	1	-	1	6	84	-	59	15	9	1

年次	知能犯						風俗犯				窃盗	その他
	総数	詐欺	横領	偽造	汚職	背任	総数	賭博	わいせつ	性的姿態撮影等処罰法		
	認						知					
令和3年	12	10	-	2	-	-	8	-	8	-	180	59
4	29	21	2	6	-	-	9	-	9	-	170	62
5	25	22	2	-	1	-	10	-	10	-	157	68
6	50	46	3	1	-	-	36	-	12	24	211	69
7	30	27	3	-	-	-	27	1	18	8	222	74
	検						挙					
令和3年	14	14	-	-	-	-	4	-	4	-	124	14
4	12	6	1	5	-	-	5	-	5	-	87	25
5	7	4	2	-	1	-	10	-	10	-	91	27
6	5	3	1	1	-	-	39	-	10	29	104	31
7	13	13	-	-	-	-	46	1	17	28	82	30

資料:小樽警察署

18-16 少年犯罪の状況

(各年中)

年次	刑 法 犯 少 年							特別法 犯少年	不良行 為少年
	総数	凶悪犯	粗暴犯	窃盗犯	知能犯	風俗犯	その他		
令和 3 年	11	-	5	5	1	-	-	-	306
4	23	-	7	7	-	-	9	6	400
5	15	-	6	6	-	-	3	-	524
6	16	-	4	10	-	-	2	6	473
7	31	2	2	10	1	7	9	2	475

資料:小樽警察署

18-17 交番等の状況

(各年末現在)

年次	総数	署	交番	駐在所
令和 3 年	14	1	10	3
4	14	1	10	3
5	14	1	10	3
6	14	1	10	3
7	14	1	10	3

資料:小樽警察署

18-18 刑事事件処理状況

(単位:人)

(各年中)

年次及び区分	受 理			既 済	未 済
	総 数	旧 受	新 受		
札幌地方裁判所小樽支部					
令和 2 年	123	15	108	112	11
3	128	11	117	115	13
4	130	13	117	108	22
5	168	22	146	139	29
通常第一審	90	22	68	62	28
その他の事件	78	-	78	77	1
令和 6 年	148	29	119	130	18
通常第一審	98	28	70	80	18
その他の事件	50	1	49	50	-
小樽簡易裁判所					
令和 2 年	919	6	913	916	3
3	888	3	885	881	7
4	741	7	734	736	5
5	1,034	5	1,029	1,034	-
通常第一審	1	1	-	1	-
略 式	212	4	208	212	-
その他の事件	821	-	821	821	-
令和 6 年	904	-	904	904	-
通常第一審	2	-	2	2	-
略 式	200	-	200	200	-
その他の事件	702	-	702	702	-

資料:札幌地方裁判所

18-19 民事事件処理状況

(各年中)

年次及び区分	受 理			既 済	未 済
	総 数	旧 受	新 受		
札幌地方裁判所小樽支部					
令和2年	409	96	313	295	114
3	388	114	274	275	113
4	341	113	228	255	86
5	363	86	277	265	98
訴訟	121	54	67	75	46
・商事非訟	4	2	2	3	1
借地非訟	-	-	-	-	-
保全命令	7	-	7	6	1
過料	55	3	52	51	4
破産等	154	26	128	112	42
配偶者暴力保護命令	1	-	1	1	-
その他の	21	1	20	17	4
令和6年	385	98	287	279	106
訴訟	123	46	77	66	57
・商事非訟	6	1	5	4	2
借地非訟	-	-	-	-	-
保全命令	5	1	4	4	1
過料	41	4	37	40	1
破産等	177	42	135	134	43
配偶者暴力保護命令	-	-	-	-	-
その他の	33	4	29	31	2
小樽簡易裁判所					
令和2年	572	46	526	513	59
3	453	59	394	416	37
4	367	37	330	311	56
5	435	56	379	405	30
訴訟	140	36	104	120	20
和解	1	-	1	1	-
督促	176	2	174	176	-
公示催命	-	-	-	-	-
保全命令	-	-	-	-	-
過料	1	-	1	1	-
調停	44	13	31	35	9
その他の	73	5	68	72	1
令和6年	406	30	376	355	51
訴訟	161	20	141	118	43
和解	-	-	-	-	-
督促	158	-	158	158	-
公示催命	1	-	1	-	1
保全命令	-	-	-	-	-
過料	-	-	-	-	-
調停	33	9	24	29	4
その他の	53	1	52	50	3

注)1 札幌地方裁判所小樽支部の表中

資料:札幌地方裁判所

「訴訟」は通常訴訟、人事訴訟、手形・小切手訴訟、控訴及び再審訴訟の合計

「破産等」は破産、会社更生及び再生の合計

「その他」には調停を含む。

2 小樽簡易裁判所の表中

「訴訟」は通常訴訟、手形・小切手訴訟、少額訴訟、少額訴訟判決異議申立及び再審訴訟の合計

18-20 民事調停事件処理状況

(各年中)

年次及び区分	受 理 件 数		既 済	未 済
	総 数	旧 受		
札幌地方裁判所小樽支部				
令和 2 年	2	-	2	-
3	1	-	1	-
4	2	-	2	-
5	-	-	-	-
6	1	-	1	1
一般調停	1	-	1	1
宅地建物調停	-	-	-	-
農事調停	-	-	-	-
商事調停	-	-	-	-
鉦害調停	-	-	-	-
交通調停	-	-	-	-
公害等調停	-	-	-	-
特定調停	-	-	-	-
小樽簡易裁判所				
令和 2 年	41	10	31	9
3	34	9	25	8
4	38	8	30	13
5	44	13	31	9
一般調停	26	10	16	4
宅地建物調停	9	1	8	4
農事調停	-	-	-	-
商事調停	7	2	5	1
交通調停	2	-	2	-
公害等調停	-	-	-	-
特定調停	-	-	-	-
令和 6 年	33	9	24	4
一般調停	18	4	14	2
宅地建物調停	12	4	8	2
農事調停	-	-	-	-
商事調停	2	1	1	-
交通調停	1	-	1	-
公害等調停	-	-	-	-
特定調停	-	-	-	-

資料：札幌地方裁判所

18-21 家事調停事件処理状況

(各年中)

年次及び区分	受 理 件 数			既 済 件 数			未 済
	総 数	旧 受	新 受	総 数	調停成立	取下げ その他	
令和2年	169	39	130	134	67	67	35
3	161	35	126	120	54	66	41
4	133	41	92	91	50	41	42
5	128	42	86	85	27	58	43
夫婦の同居及び協力扶助等	-	-	-	-	-	-	-
婚姻費用分担	17	6	11	12	4	8	5
子の監護に関する処分	34	10	24	25	11	14	9
財産の分与に関する処分	2	1	1	1	-	1	1
祭祀の承継者の指定	-	-	-	-	-	-	-
親権者の指定又は変更	1	1	-	1	1	-	-
扶養に関する処分等	-	-	-	-	-	-	-
寄与分	1	-	1	-	-	-	1
遺産の分割に関する処分	25	8	17	12	3	9	13
婚姻中の夫婦間の事件	36	13	23	26	8	18	10
婚姻外の男女間の事件	-	-	-	-	-	-	-
離婚後の慰謝料	2	-	2	-	-	-	2
親族間の紛争	-	-	-	-	-	-	-
家事事件手続法第277条事項	5	1	4	3	-	3	2
離縁	2	-	2	2	-	2	-
その他	3	2	1	3	-	3	-
令和6年	166	43	123	109	40	69	57
夫婦の同居及び協力扶助等	-	-	-	-	-	-	-
婚姻費用分担	22	5	17	15	7	8	7
子の監護に関する処分	45	9	36	27	11	16	18
財産の分与に関する処分	3	1	2	2	2	-	1
祭祀の承継者の指定	-	-	-	-	-	-	-
親権者の指定又は変更	4	-	4	2	2	-	2
扶養に関する処分等	1	-	1	1	1	-	-
寄与分	2	1	1	1	-	1	1
遺産の分割に関する処分	32	13	19	24	6	18	8
婚姻中の夫婦間の事件	42	10	32	25	9	16	17
婚姻外の男女間の事件	-	-	-	-	-	-	-
離婚後の慰謝料	2	2	-	2	-	2	-
親族間の紛争	4	-	4	4	1	3	-
家事事件手続法第277条事項	5	2	3	4	-	4	1
離縁	-	-	-	-	-	-	-
その他	4	-	4	2	1	1	2

資料:札幌家庭裁判所

18-22 家事審判事件処理状況

年次及び区分	受 理 件 数			既 済 件 数			未 済
	総 数	旧 受	新 受	総 数	認 容	取下げ その他	
令和 2 年	1,582	94	1,488	1,505	1,461	44	77
3	1,597	77	1,520	1,521	1,476	45	76
4	1,501	76	1,425	1,433	1,398	35	68
5	1,427	68	1,359	1,352	1,333	19	75
後見開始等	38	3	35	35	34	1	3
保佐開始等	8	-	8	8	6	2	-
不在者の財産の管理に関する処分	19	1	18	18	18	-	1
失踪の宣告及び取消	4	2	2	3	3	-	1
特別代理人の選任(利益相反行為)	13	-	13	12	12	-	1
子の氏の変更についての許可	121	2	119	121	119	2	-
養子の許可	1	1	-	1	1	-	-
特別養子の許可	-	-	-	-	-	-	-
死後離縁	-	-	-	-	-	-	-
親権・管理権の喪失の宣告及び取消	-	-	-	-	-	-	-
親権・管理権の辞任又は回復についての許可	-	-	-	-	-	-	-
後見人・保佐人・臨時保佐人・後見監督人の選任	8	-	8	5	5	-	3
後見人・保佐人・後見監督人の辞任	3	-	3	3	3	-	-
後見人・保佐人・後見監督人の解任	1	-	1	1	-	1	-
後見監督処分	299	15	284	284	284	-	15
相続の承認・放棄の期間の伸長	9	-	9	9	9	-	-
相続財産の保存又は管理に関する処分	-	-	-	-	-	-	-
相続の限定承認	-	-	-	-	-	-	-
相続の放棄の申述受理	544	29	515	513	505	8	31
相続財産の分離・管理に関する処分	-	-	-	-	-	-	-
相続人不明	40	1	39	37	37	-	3
特別縁故者	1	-	1	-	-	-	1
遺言の確認	1	-	1	1	1	-	-
遺言書の検認	19	-	19	19	19	-	-
遺言執行者の選任・辞任・解任・報酬の付与	2	1	1	1	1	-	1
氏の変更についての許可	10	-	10	10	9	1	-
名の変更についての許可	6	-	6	5	5	-	1
就籍についての許可	-	-	-	-	-	-	-
戸籍の訂正についての許可	1	-	1	-	-	-	1
児童福祉法第28条の事件	-	-	-	-	-	-	-
夫婦の同居及び協力扶助に関する処分	-	-	-	-	-	-	-
婚姻費用分担	3	-	3	2	1	1	1
子の監護	8	-	8	8	8	-	-
財産の分与に関する処分	-	-	-	-	-	-	-
親権者の指定又は変更	-	-	-	-	-	-	-
扶養に関する処分	-	-	-	-	-	-	-
推定相続人の廃除及び取消	-	-	-	-	-	-	-
遺産の分割に関する処分	3	-	3	2	2	-	1
その他	265	13	252	254	251	3	11

(各年中)

年次及び区分	受 理 件 数			既 済 件 数			未 済
	総 数	旧 受	新 受	総 数	認 容	取下げ その他	
令和6年	1,536	75	1,461	1,484	1,454	30	52
後見開始等	37	3	34	32	29	3	5
保佐開始等	14	-	14	12	11	1	2
不在者の財産の管理に関する処分	10	1	9	10	10	-	-
失踪の宣告及び取消	5	1	4	2	2	-	3
特別代理人の選任(利益相反行為)	7	1	6	7	7	-	-
子の氏の変更についての許可	146	-	146	144	144	-	2
養子の許可	3	-	3	2	2	-	1
特別養子の許可	2	-	2	2	1	1	-
死後離縁	2	-	2	2	2	-	-
親権・管理権の喪失の宣告及び取消	-	-	-	-	-	-	-
親権・管理権の辞任又は回復についての許可	-	-	-	-	-	-	-
後見人・保佐人・臨時保佐人・後見監督人の選任	5	3	2	5	5	-	-
後見人・保佐人・後見監督人の辞任	5	-	5	5	5	-	-
後見人・保佐人・後見監督人の解任	-	-	-	-	-	-	-
後見監督処分	288	15	273	279	279	-	9
相続の承認・放棄の期間の伸長	10	-	10	10	9	1	-
相続財産の保存又は管理に関する処分	-	-	-	-	-	-	-
相続の限定承認	2	-	2	2	2	-	-
相続の放棄の申述受理	595	31	564	583	573	10	12
相続財産の分離・管理に関する処分	-	-	-	-	-	-	-
相続人不明	47	3	44	44	42	2	3
特別縁故者	5	1	4	3	2	1	2
遺言の確認	-	-	-	-	-	-	-
遺言書の検認	32	-	32	31	31	-	1
遺言執行者の選任・辞任・解任・報酬の付与	7	1	6	7	6	1	-
氏の変更についての許可	4	-	4	4	4	-	-
名の変更についての許可	5	1	4	5	5	-	-
就籍についての許可	-	-	-	-	-	-	-
戸籍の訂正についての許可	3	1	2	3	2	1	-
児童福祉法第28条の事件	1	-	1	1	1	-	-
夫婦の同居及び協力扶助に関する処分	-	-	-	-	-	-	-
婚姻費用分担	3	1	2	3	3	-	-
子の監護	14	-	14	9	4	5	5
財産の分与に関する処分	-	-	-	-	-	-	-
親権者の指定又は変更	-	-	-	-	-	-	-
扶養に関する処分	1	-	1	1	-	1	-
推定相続人の廃除及び取消	-	-	-	-	-	-	-
遺産の分割に関する処分	3	1	2	2	1	1	1
その他	280	11	269	274	272	2	6

資料:札幌家庭裁判所

18-23 少年保護事件状況（一般保護事件及び道路交通保護事件）

(各年中)

年次	受 理									
	総 数	旧 受	新 受							
			総 数	司 法 警 察 員	検 察 官	知事及 び児童 相談所	調 査 官	通 告	他の家庭 裁判所か らの移送 回 付	その他
令和 2 年	43	5	38	1	32	-	-	-	5	-
3	47	6	41	7	26	-	-	-	8	-
4	42	5	37	2	35	-	-	-	-	-
5	45	5	40	1	34	1	-	-	4	-
6	48	5	43	-	38	1	-	-	4	-

年次	既 済										未 済
	総 数	保 護 観 察	児童自立 支援施設 ・児童 養護施設 への送致	不開始 決 定	不処分 決 定	知事又は 児童相談 所へ送致	検 察 官 送 致	少年院 送 致	他の家庭 裁判所へ 移送回付	その他	
令和 2 年	37	12	-	11	5	-	3	2	3	1	6
3	42	7	-	16	4	-	1	1	7	6	5
4	37	11	-	5	4	-	2	1	13	1	5
5	40	11	1	13	8	-	3	1	2	1	5
6	40	15	-	14	8	-	1	-	2	-	8

注)1 本表の数値は、人員である。
2 小樽、岩内管轄の数値である。

資料：札幌家庭裁判所