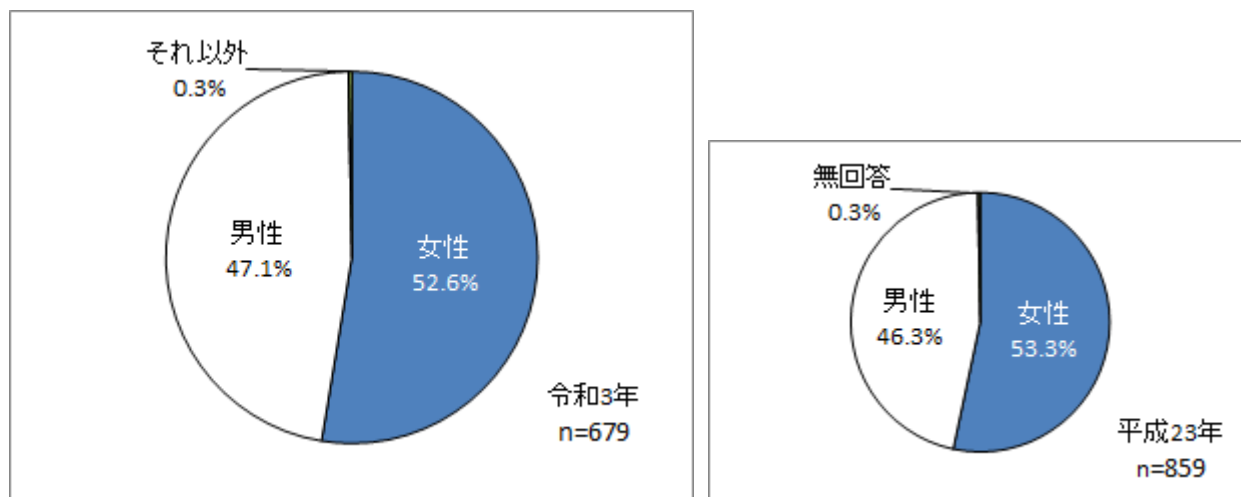


Ⅱ 回答者の属性（あなたのことについて）

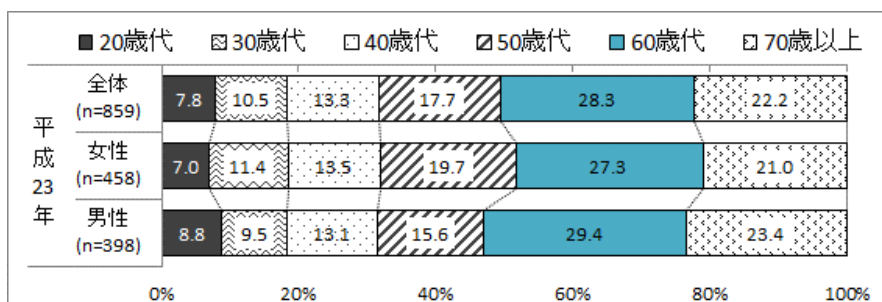
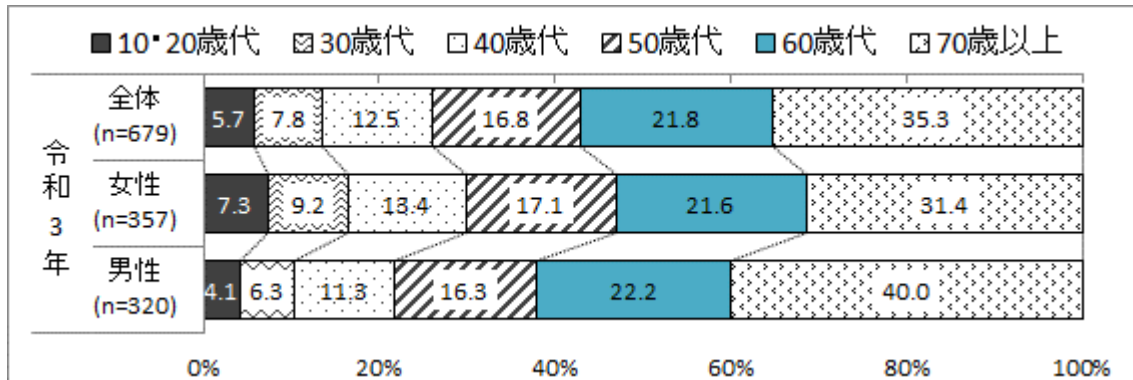
問1 性別



性別については、「女性」の割合が52.6%（357人）、「男性」が47.1%（320人）、「その他」が0.3%（2人）となっており、男女同数で調査票を送付したが、回答率は女性の方が高くなっている。男女の回答比率は前回調査と同じ傾向となっている。

問2 年代

単位 (%)

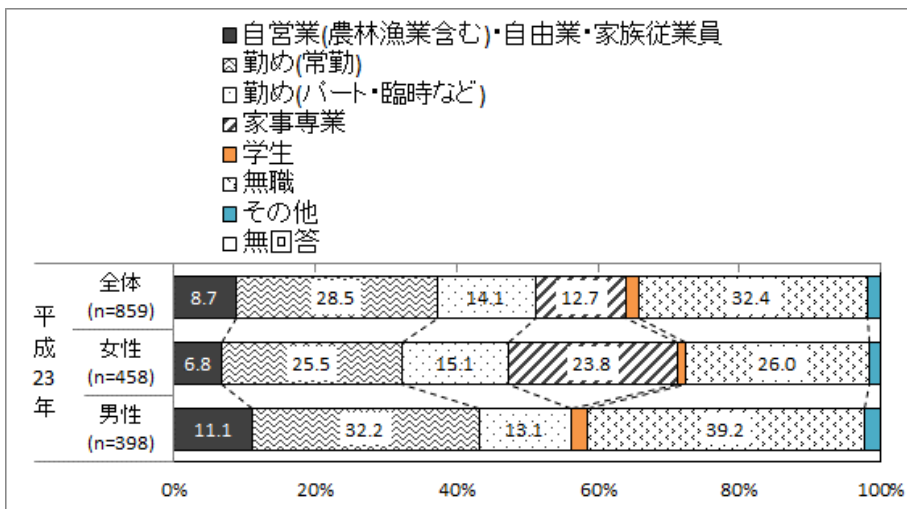
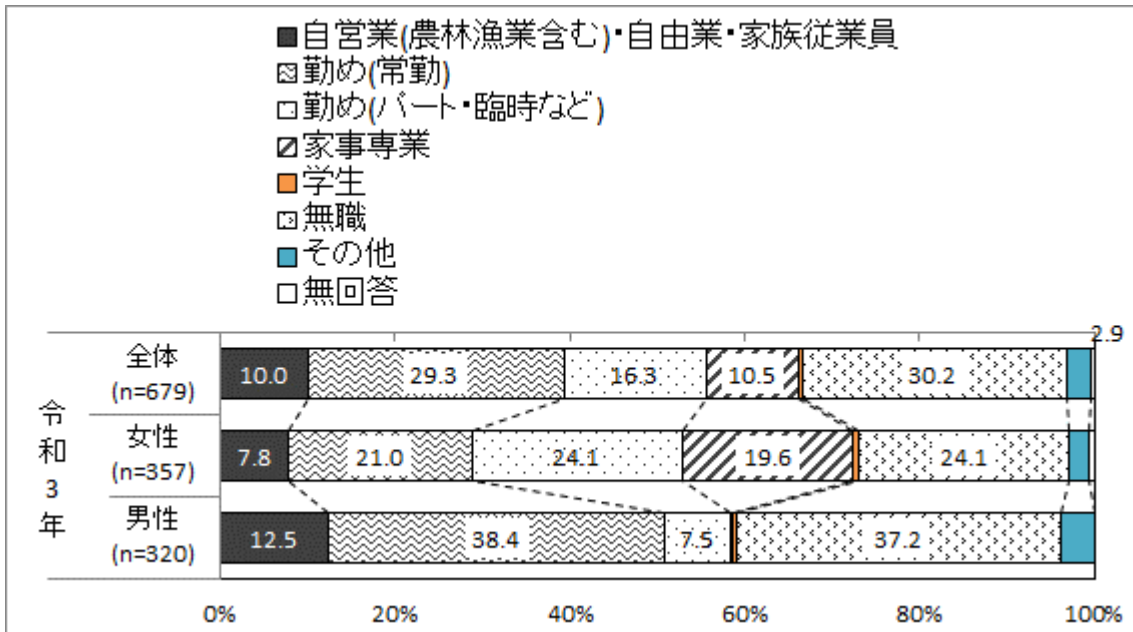


回答者の年代については、60歳以上が全体の57.1%、女性の53.0%、男性の62.2%と高く、回答者の半数以上を占めている。

前回調査と比較すると、60歳代以上が6.6%増加し、それ以外の年代は全て減少している。

問3 職業

単位 (%)



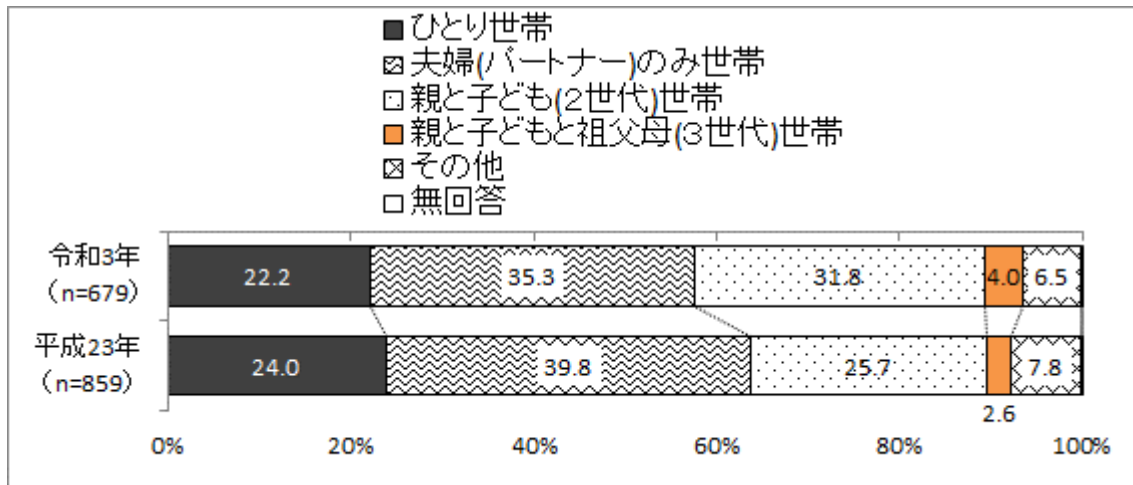
職業については、全体で、「自営業等」と「勤めている人」の合計の割合が55.6%で、「家事専業」と「無職」の合計が40.7%、「学生」0.4%、「その他」2.9%となっている。

仕事に就いている人の割合では、「常勤者」が最も高く、次いで「パート・臨時など」、「自営業等」と続いている。

前回調査と比較すると、全体の傾向は変わらないが、女性では「勤めている人」のうち「常勤」の割合が減少し、「パート・臨時など」が増加している。男性では、「勤めている人」のうち「常勤」の割合が増加し、「パート・臨時など」が減少している。

問4 世帯構成

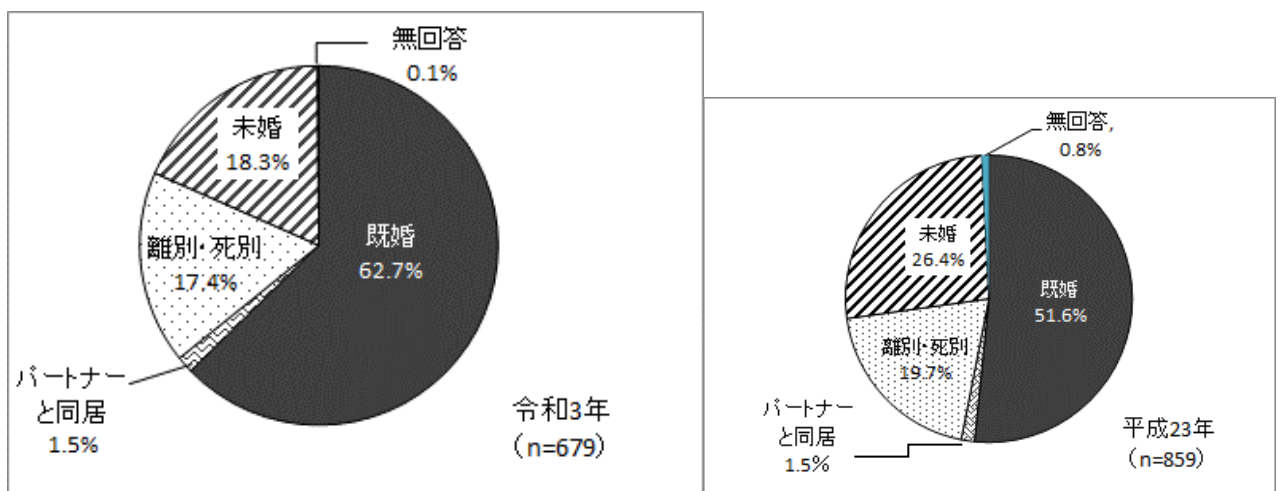
単位 (%)



世帯構成については、「ひとり世帯」が22.2%、「夫婦（パートナー）のみ世帯」が35.3%、「親と子ども（2世代）世帯」が31.8%、「親と子どもと祖父母（3世代）世帯」が4.0%となっている。

前回調査と比較すると、「ひとり世帯」「夫婦（パートナー）のみ世帯」の割合が減少し、「親と子ども（2世代）世帯」「親と子どもと祖父母（3世代）世帯」が増加している。

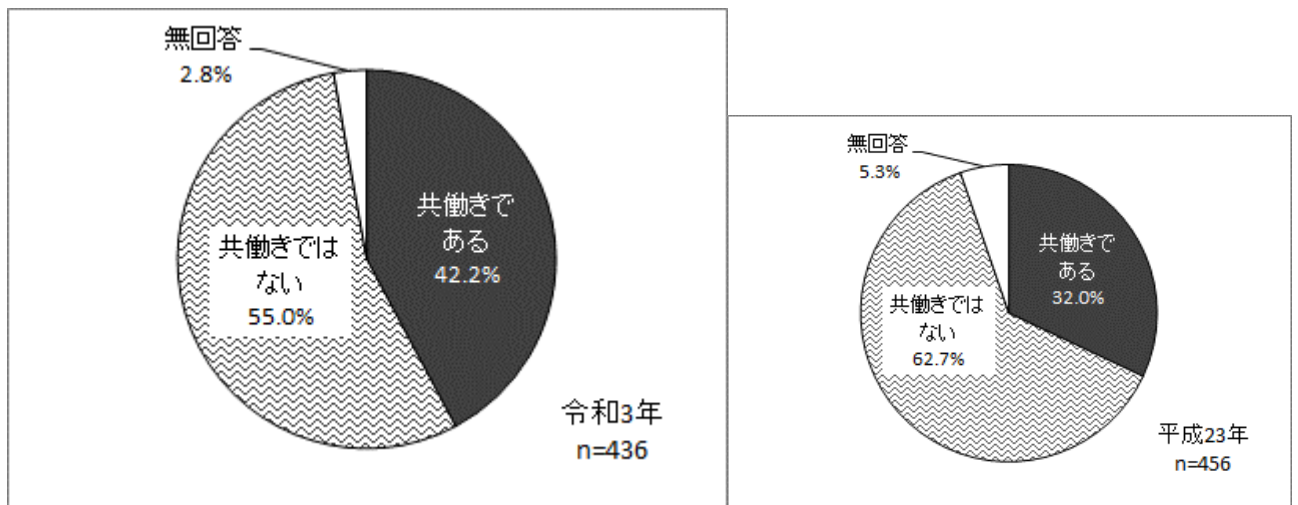
問5 結婚の状況



結婚の状況については、「既婚」62.7%、「パートナーと同居」1.5%、「離別・死別」17.4%、「未婚」18.3%となっている。

前回調査と比較すると、「既婚」の割合が増加し、「離別・死別」「未婚」が減少している。

問6 共働きの有無



問5で「既婚」「結婚していないがパートナーと同居」と答えた436人に共働きの有無について聞いたところ、「共働きである」42.2%、「共働きではない」55.0%となっている。

前回調査と比較すると、「共働きである」の割合が増加し、「共働きではない」が減少している。

