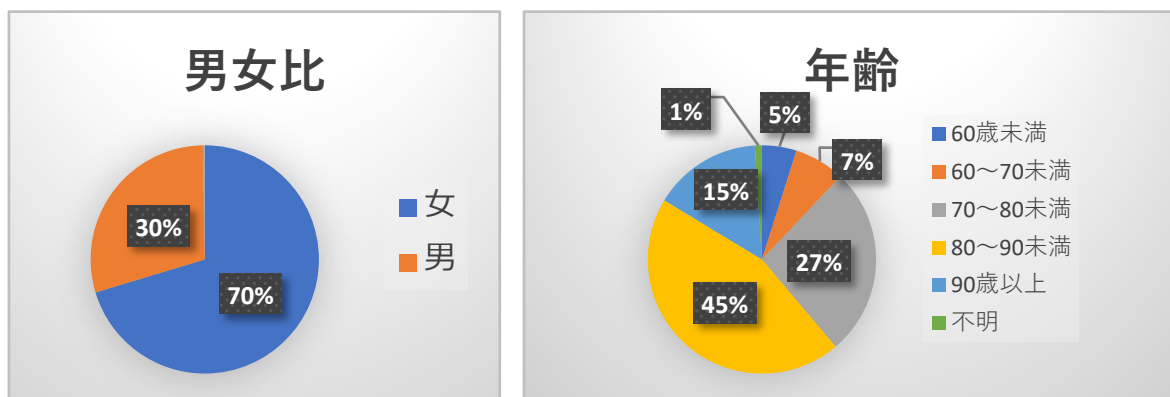


# メディア使用状況アンケート調査結果

調査範囲：小樽市内に住む高齢者及びそれに関係した医療福祉従事者  
依頼先（地域包括支援センター、診療所、薬局、デイサービス等）

アンケート実施数：1,102名

平均年齢：80.1歳



## 【全体の回答結果】

質問1 自宅にDVDまたはビデオデッキはありますか？

ない：42% DVDを使っている：22% DVDはあるけど使っていない：14%

ビデオがあり使っている：11% ビデオがあるけど使っていない：11%

質問2 下記の中で、見ている、聞いているものにもいくつか○をつけてください

広報おたる：27% 小樽フラッシュニュース：18% FMおたる：8%

道新：33% 読売：6% その他新聞：3% インターネットのニュース：5%

質問3 スマートフォンを使っていますか？

使っている23% 使っていない：77%

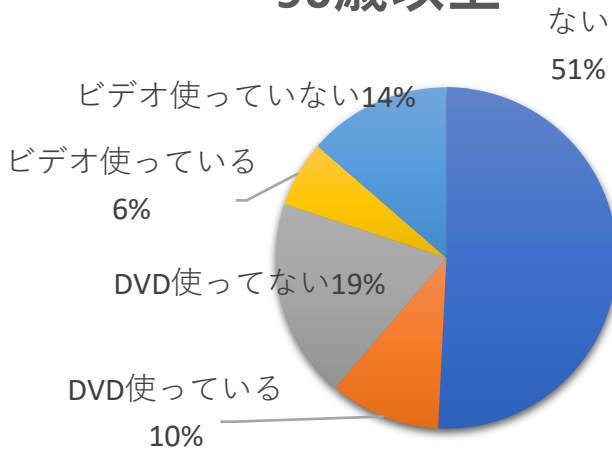
質問4 インターネットを使っていますか？

使っている17% 使っていない：83%

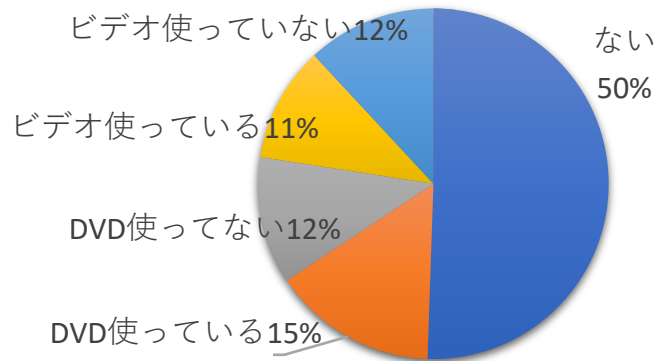
【年代別の回答結果】

質問1 自宅にDVDまたはビデオデッキはありますか？

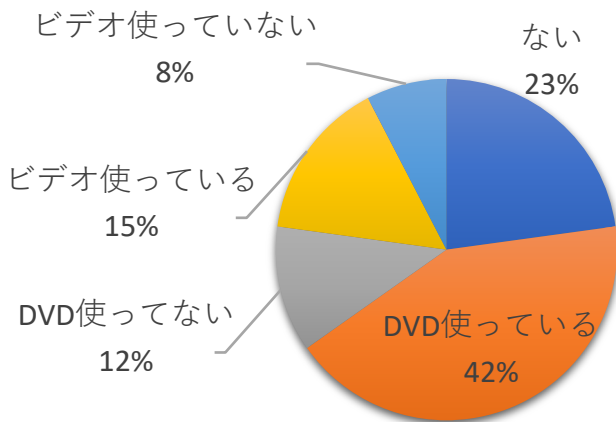
90歳以上



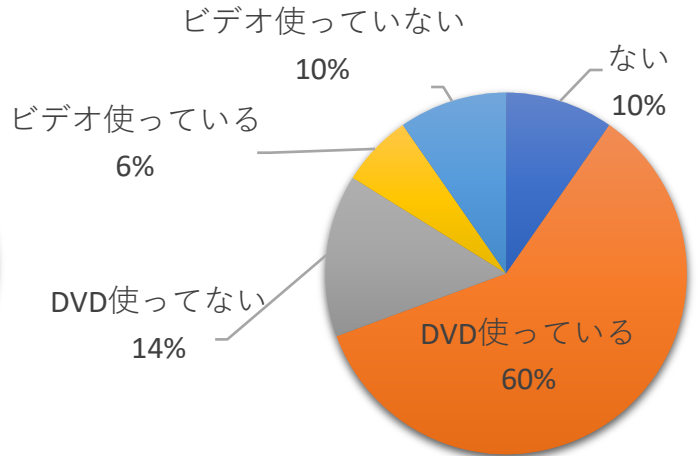
80～90歳未満



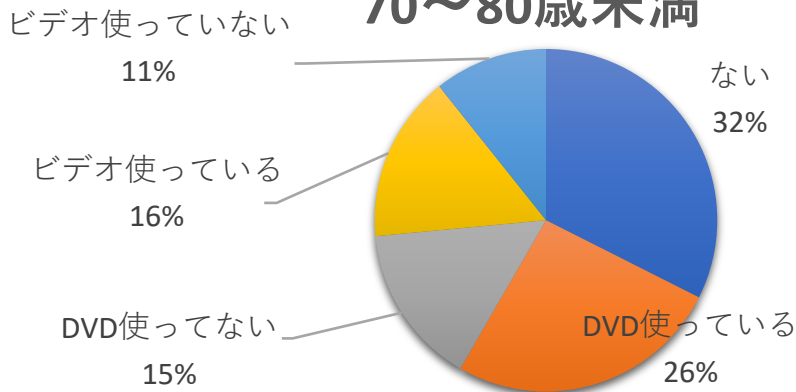
60～70歳未満



60歳未満



70～80歳未満

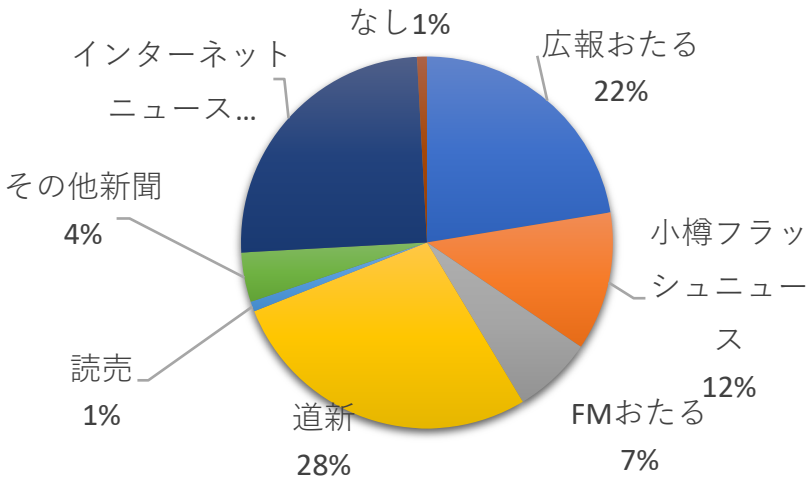


80歳以上はDVD、ビデオデッキ共に持っていない、使っていないを合わせると80%近くになる

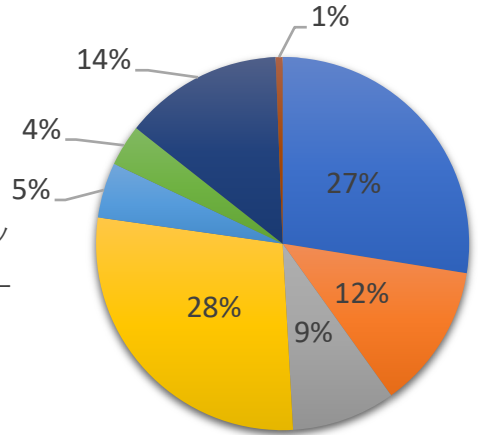
70歳以下は、DVDまたはビデオデッキを使用している割合が60%近くになる

質問2 下記の中で、見ている、聞いているものにもいくつか○をつけてください

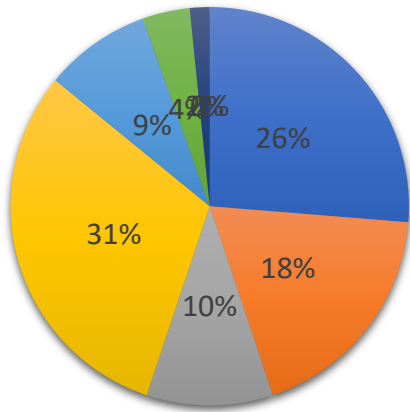
### 60歳未満



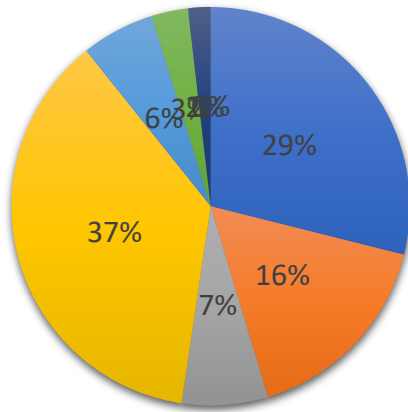
### 60~70歳未満



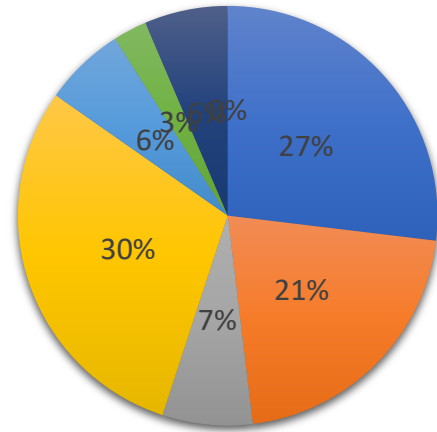
### 90歳以上



### 80~90歳未満



### 70~80歳未満



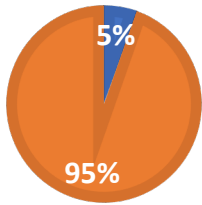
どの年代も広報おたと北海道新聞を見ている割合が高かった

70歳未満でインターネットから情報を得ている割合がたかくなる

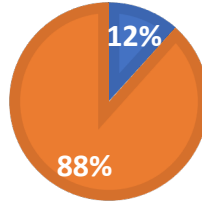
質問3 スマートフォンを使っていますか？

使っている ● 使っていない ●

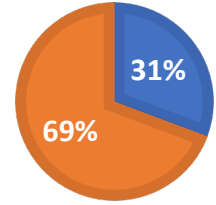
90歳以上



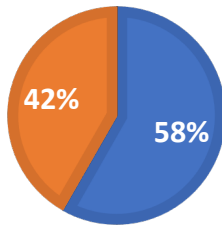
80～90歳未満



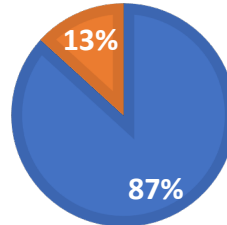
70～80歳未満



60～70歳未満



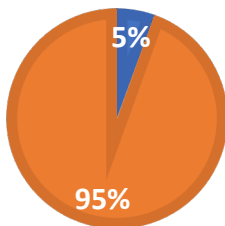
60歳未満



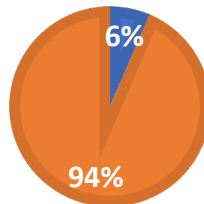
質問4 インターネットを使っていますか？

使っている ● 使っていない ●

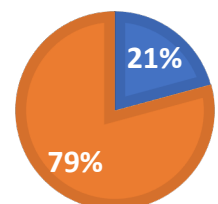
90歳以上



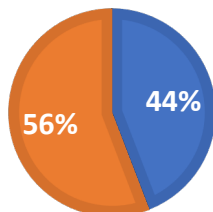
80～90歳未満



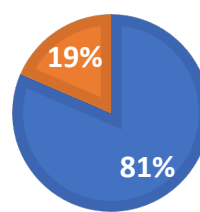
70～80歳未満



60～70歳未満



60歳未満



80歳以上の年代では使用率は5%から10%程度  
70歳未満でスマホ使用率、インターネット使用率が高くなり、  
60歳未満では80%以上になる