

第2期小樽市総合戦略 進捗管理のための市民アンケート 集計結果

LoGo+郵送

【調査対象】 令和4年5月末日現在、小樽市内に住む満18歳以上の方1,000名（層化抽出法）
 【調査期間】 令和4年8月12日～8月31日
 【調査方法】 インターネットフォームと郵送の選択方式

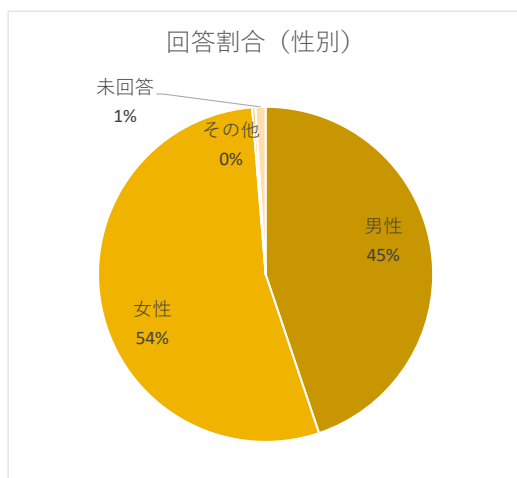
【発送数】 1,000
 【回答数】 310
 【回答率】 31.0%

| | 10・20代 | 30代 | 40代 | 50代 | 60代 | 70代以上 | 不明 |
|--------|--------|-------|-------|-------|-------|-------|----|
| 発送 | 170 | 90 | 148 | 125 | 129 | 338 | |
| 発送割合 | 17.0% | 9.0% | 14.8% | 12.5% | 12.9% | 33.8% | |
| 回答 | 33 | 28 | 38 | 41 | 60 | 109 | 1 |
| 年代別構成 | 10.6% | 9.0% | 12.3% | 13.2% | 19.4% | 35.2% | |
| 年代別回答率 | 19.4% | 31.1% | 25.7% | 32.8% | 46.5% | 32.2% | |

問1 あなたの性別をおしえてください。

| | 回答数 |
|-----|-----|
| 男性 | 139 |
| 女性 | 167 |
| その他 | 1 |
| 未回答 | 3 |

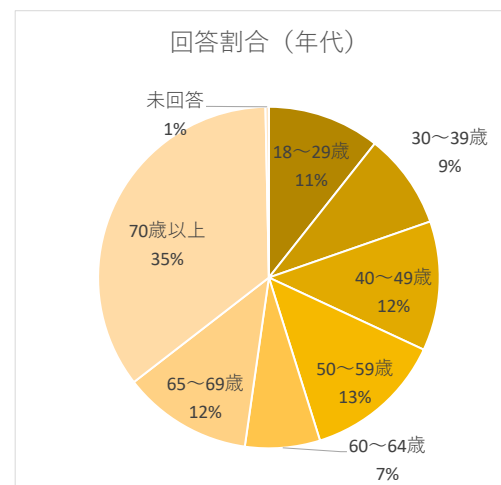
n=310



問2 あなたの年齢をおしえてください。

| | 回答数 |
|--------|-----|
| 18～29歳 | 33 |
| 30～39歳 | 28 |
| 40～49歳 | 38 |
| 50～59歳 | 41 |
| 60～64歳 | 22 |
| 65～69歳 | 38 |
| 70歳以上 | 109 |
| 未回答 | 1 |

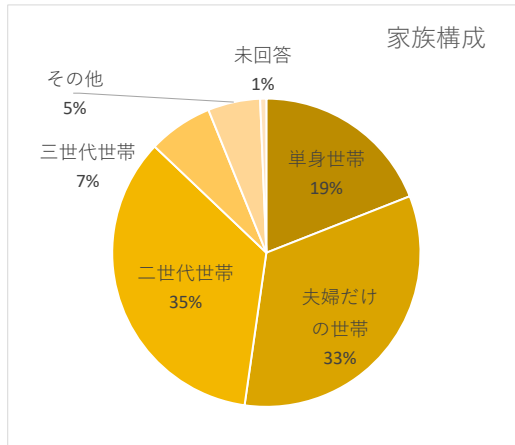
n=310



問3 家族構成をおしえてください。

| | 回答数 |
|---------|-----|
| 単身世帯 | 59 |
| 夫婦だけの世帯 | 103 |
| 二世代会世帯 | 108 |
| 三世代会世帯 | 21 |
| その他 | 17 |
| 未回答 | 2 |

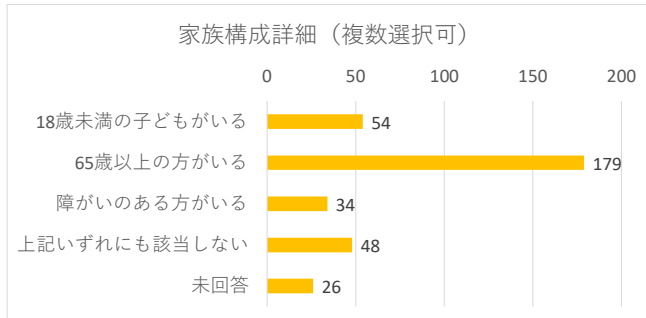
n=310



問4 詳しくおしえてください。

(複数選択可)

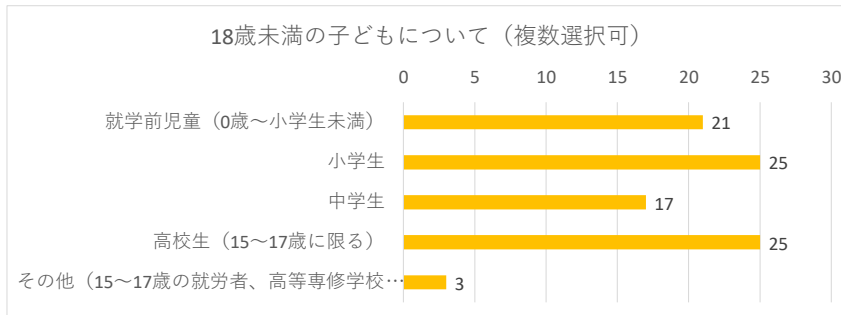
| | 回答数 |
|--------------|-----|
| 18歳未満の子どもがいる | 54 |
| 65歳以上の方がいる | 179 |
| 障がいのある方がいる | 34 |
| 上記いずれにも該当しない | 48 |
| 未回答 | 26 |



問5 18歳未満の子どもについて

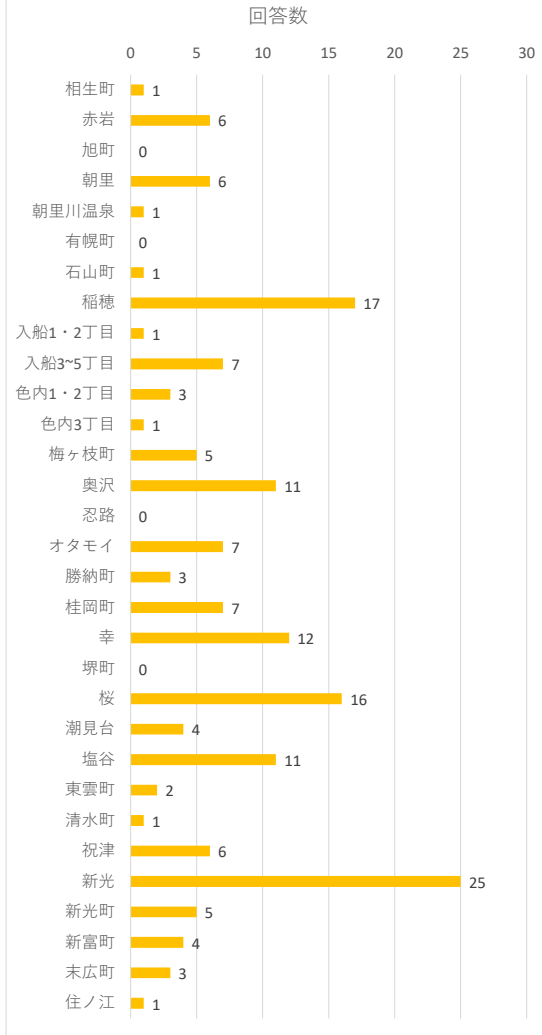
(複数選択可)

| | 回答数 |
|---------------------------|-----|
| 就学前児童 (0歳~小学生未満) | 21 |
| 小学生 | 25 |
| 中学生 | 17 |
| 高校生 (15~17歳に限る) | 25 |
| その他 (15~17歳の就労者、高等専修学校など) | 3 |



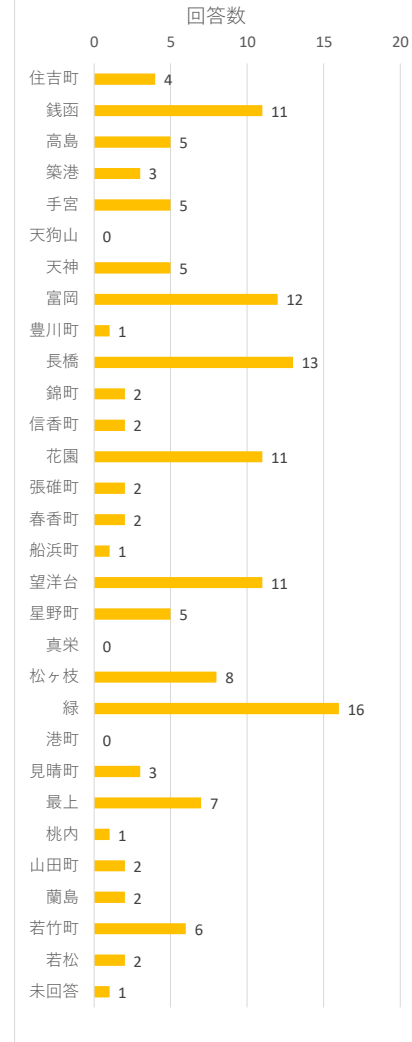
問6 お住まいの住所をおしえてください。

| | 回答数 |
|--------|-----|
| 相生町 | 1 |
| 赤岩 | 6 |
| 旭町 | 0 |
| 朝里 | 6 |
| 朝里川温泉 | 1 |
| 有幌町 | 0 |
| 石山町 | 1 |
| 稲穂 | 17 |
| 入船1・2丁 | 1 |
| 入船3~5丁 | 7 |
| 色内1・2丁 | 3 |
| 色内3丁目 | 1 |
| 梅ヶ枝町 | 5 |
| 奥沢 | 11 |
| 忍路 | 0 |
| オタモイ | 7 |
| 勝納町 | 3 |
| 桂岡町 | 7 |
| 幸 | 12 |
| 堺町 | 0 |
| 桜 | 16 |
| 潮見台 | 4 |
| 塩谷 | 11 |
| 東雲町 | 2 |
| 清水町 | 1 |
| 祝津 | 6 |
| 新光 | 25 |
| 新光町 | 5 |
| 新富町 | 4 |
| 末広町 | 3 |
| 住ノ江 | 1 |



| | 回答数 |
|-----|-----|
| 住吉町 | 4 |
| 銭函 | 11 |
| 高島 | 5 |
| 築港 | 3 |
| 手宮 | 5 |
| 天狗山 | 0 |
| 天神 | 5 |
| 富岡 | 12 |
| 豊川町 | 1 |
| 長橋 | 13 |
| 錦町 | 2 |
| 信香町 | 2 |
| 花園 | 11 |
| 張碓町 | 2 |
| 春香町 | 2 |
| 船浜町 | 1 |
| 望洋台 | 11 |
| 星野町 | 5 |
| 真栄 | 0 |
| 松ヶ枝 | 8 |
| 緑 | 16 |
| 港町 | 0 |
| 見晴町 | 3 |
| 最上 | 7 |
| 桃内 | 1 |
| 山田町 | 2 |
| 蘭島 | 2 |
| 若竹町 | 6 |
| 若松 | 2 |
| 未回答 | 1 |

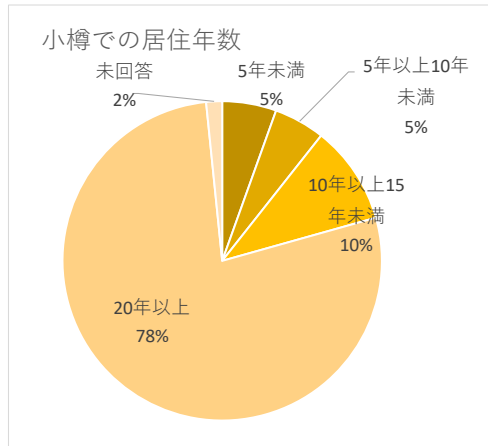
n=310



問7 小樽市にお住まいの年数は

| | 回答数 |
|------------|-----|
| 5年未満 | 17 |
| 5年以上10年未満 | 16 |
| 10年以上15年未満 | 31 |
| 20年以上 | 241 |
| 未回答 | 5 |

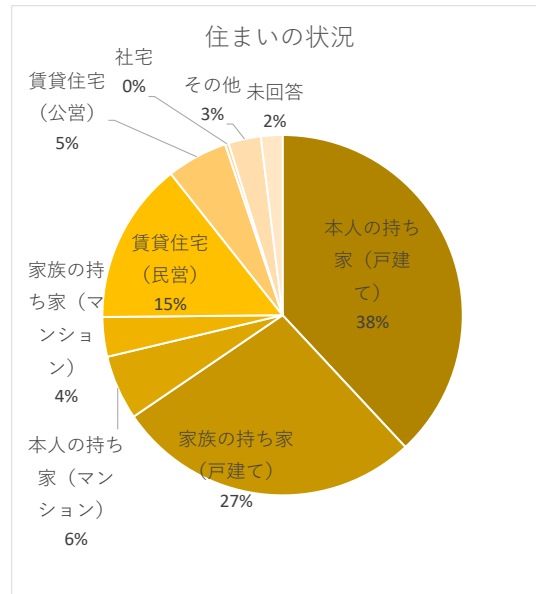
n=310



問8 あなたのお住まいの状況をおしえてください。

| | 回答数 |
|---------------|-----|
| 本人の持ち家（戸建て） | 118 |
| 家族の持ち家（戸建て） | 85 |
| 本人の持ち家（マンション） | 18 |
| 家族の持ち家（マンション） | 11 |
| 賃貸住宅（民営） | 45 |
| 賃貸住宅（公営） | 17 |
| 社宅 | 1 |
| その他 | 9 |
| 未回答 | 6 |

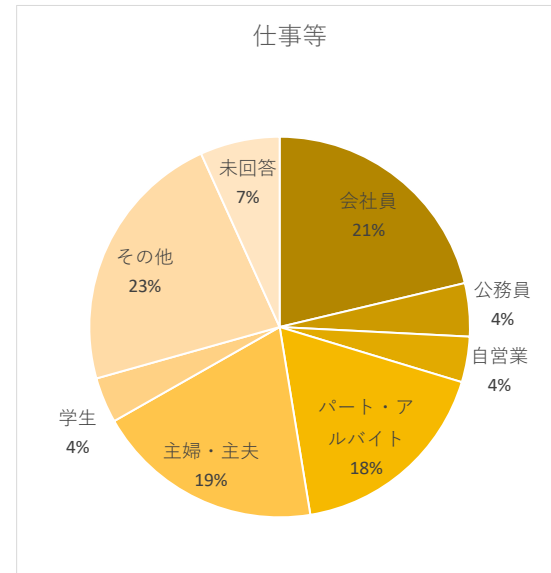
n=310



問9 あなたのお仕事等についておしえてください。

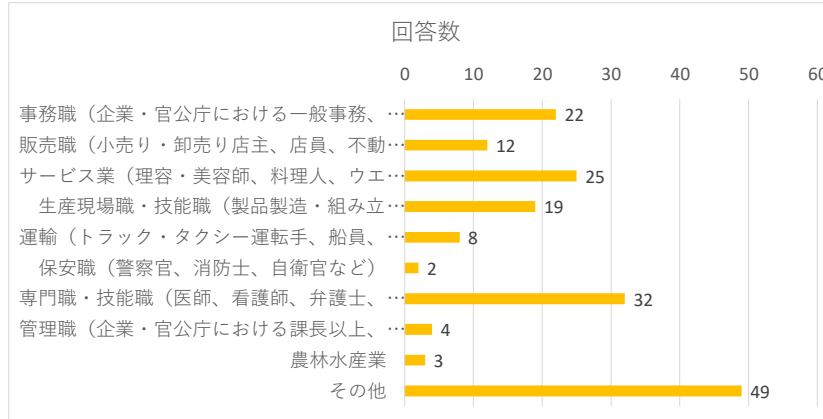
| | 回答数 |
|-----------|-----|
| 会社員 | 66 |
| 公務員 | 14 |
| 自営業 | 12 |
| パート・アルバイト | 55 |
| 主婦・主夫 | 60 |
| 学生 | 12 |
| その他 | 70 |
| 未回答 | 21 |

n=310



問10 あなたのお勤めしている業種をおしえてください。

| | 回答数 |
|---------------------------------------|-----|
| 事務職（企業・官公庁における一般事務、経理） | 22 |
| 販売職（小売り・卸売り店主、店員、不動産販売、外勤のセールス） | 12 |
| サービス業（理容・美容師、料理人、ウエイトレス、ホームヘルパーを含む） | 25 |
| 生産現場職・技能職（製品製造・組み立て、自動車整備、建設作業員、大工など） | 19 |
| 運輸（トラック・タクシー運転手、船員、郵便配達など） | 8 |
| 保安職（警察官、消防士、自衛官など） | 2 |
| 専門職・技能職（医師、看護師、弁護士、教師、技術者など） | 32 |
| 管理職（企業・官公庁における課長以上、議員、経営者など） | 4 |
| 農林水産業 | 3 |
| その他 | 49 |



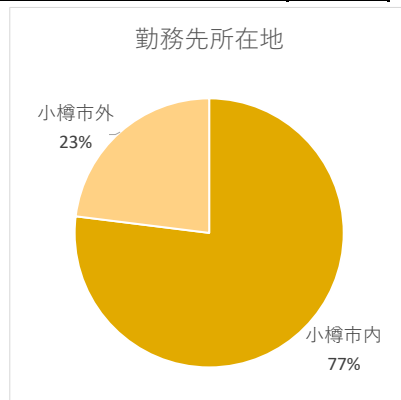
※「その他」のうち詳細の記載があったもの

清掃員（5）、介護・福祉関係（3）、保育士（2）、ウェブライター、食品配達の倉庫、夜警、クリエイター（イラストレーター）、印刷業、製造・物流・事務、学校の用務員、倉庫・船内作業、古物商、スポーツクラブ、ゴルフ場コース管理、英会話講師

問11 あなたの勤務先の所在地をおしえてください。

| | 回答数 |
|------|-----|
| 小樽市内 | 127 |
| 小樽市外 | 38 |

n=165



問12 勤務先が小樽市外の場合、あてはまるもの

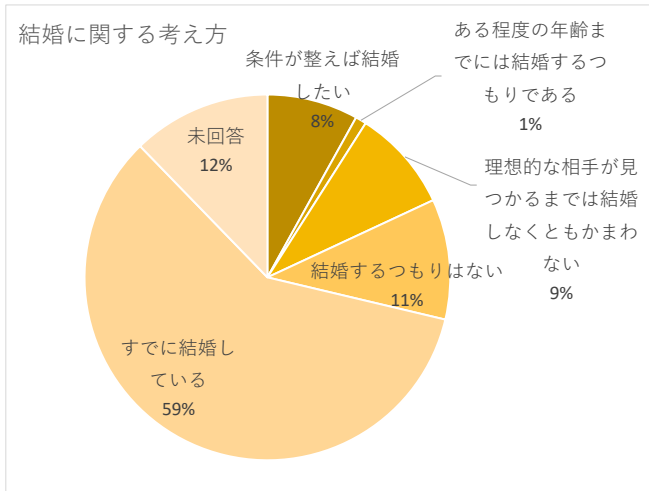
| | 回答数 |
|-------------|-----|
| 札幌市手稲区 | 10 |
| 札幌市西区 | 4 |
| 札幌市中央区 | 10 |
| 上記以外の札幌市内 | 4 |
| 石狩市 | 1 |
| 後志管内（小樽市以外） | 6 |
| その他 | 3 |
| 未回答 | 0 |



問13 あなたの結婚に関する考え方について

| | 回答数 |
|----------------------------|-----|
| 条件が整えば結婚したい | 25 |
| ある程度の年齢までには結婚するつもりである | 3 |
| 理想的な相手が見つかるまでは結婚しなくともかまわない | 28 |
| 結婚するつもりはない | 33 |
| すでに結婚している | 183 |
| 未回答 | 38 |

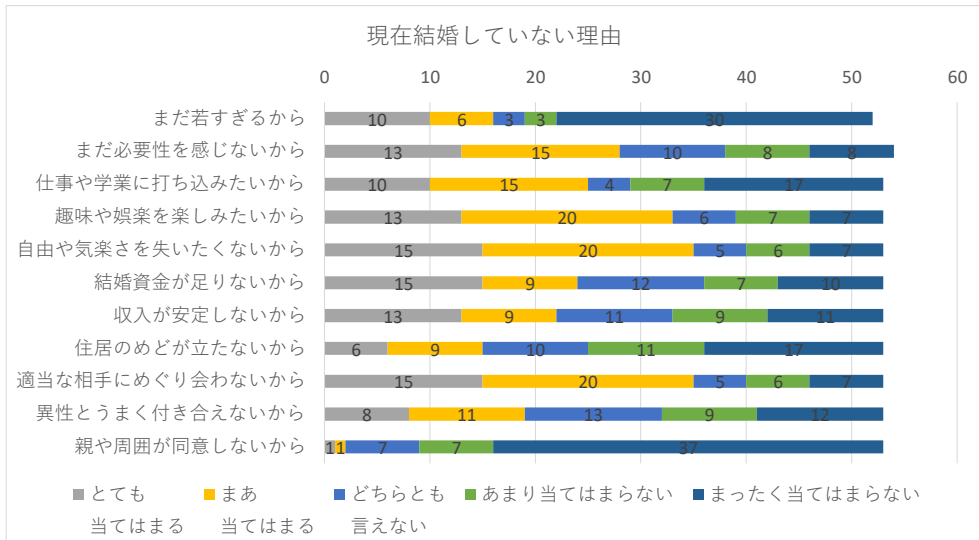
n=310



問14 現在結婚していない理由についておしえてください。

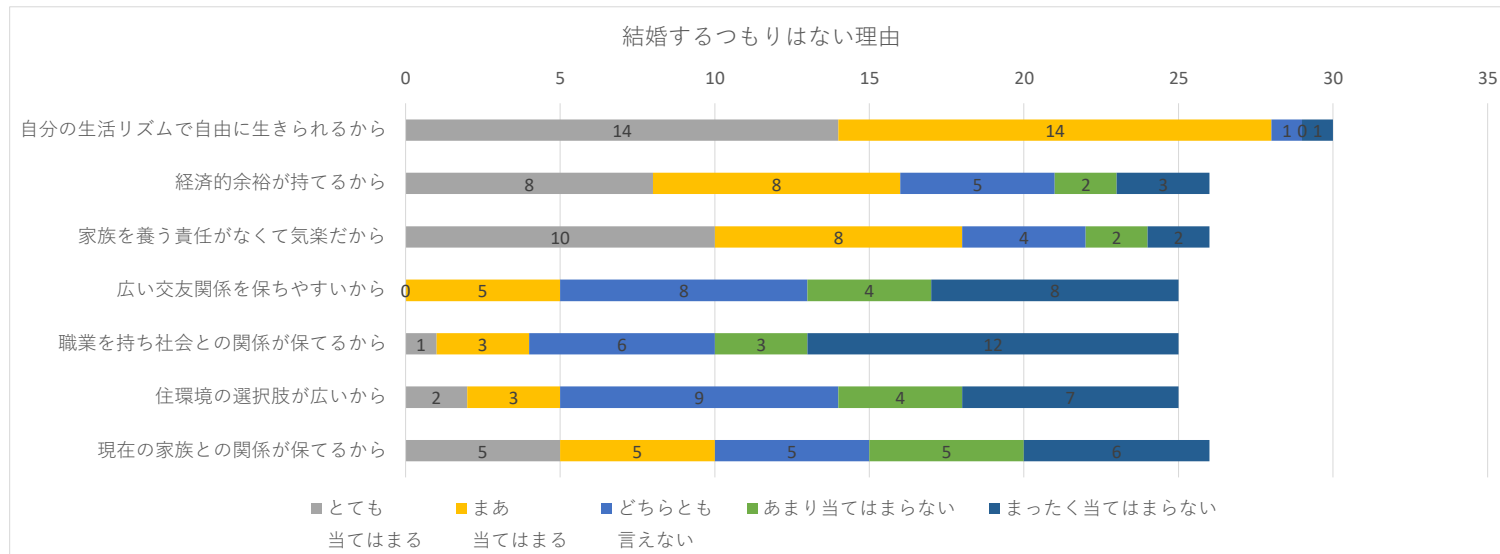
| 問13で「条件が整えば・・・」「ある程度の・・・」「理想的な・・・」を選んだ場合 | とても当てはまる | まあ当てはまる | どちらとも言えない | あまり当てはまらない | まったく当てはまらない |
|--|----------|---------|-----------|------------|-------------|
| まだ若すぎるから | 10 | 6 | 3 | 3 | 30 |
| まだ必要性を感じないから | 13 | 15 | 10 | 8 | 8 |
| 仕事や学業に打ち込みたいから | 10 | 15 | 4 | 7 | 17 |
| 趣味や娯楽を楽しみたいから | 13 | 20 | 6 | 7 | 7 |
| 自由や気楽さを失いたくないから | 15 | 20 | 5 | 6 | 7 |
| 結婚資金が足りないから | 15 | 9 | 12 | 7 | 10 |
| 収入が安定しないから | 13 | 9 | 11 | 9 | 11 |
| 住居のめどが立たないから | 6 | 9 | 10 | 11 | 17 |
| 適当な相手にめぐり会わないから | 15 | 20 | 5 | 6 | 7 |
| 異性とうまく付き合えないから | 8 | 11 | 13 | 9 | 12 |
| 親や周囲が同意しないから | 1 | 1 | 7 | 7 | 37 |

8.1%
1.0%
9.0%
10.6%
59.0%
12.3%



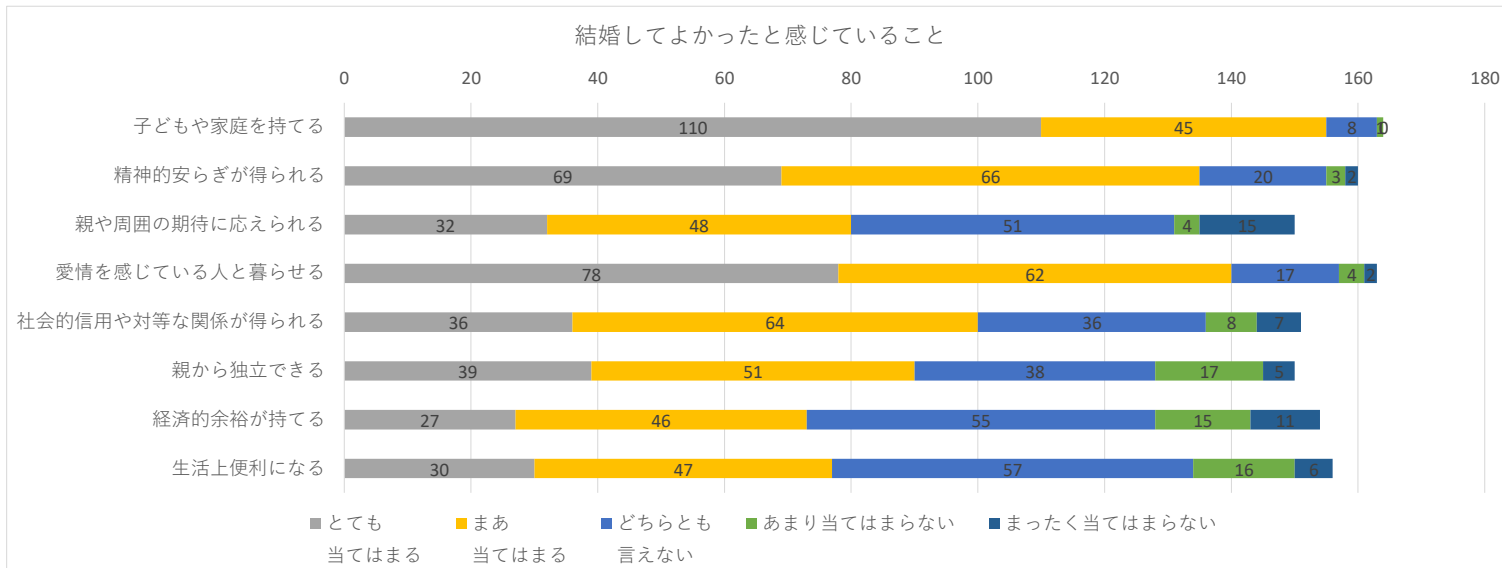
問15 結婚するつもりはない理由についておしえてください。

| ※問13で「結婚するつもりはない」を選択した場合 | とても当てはまる | まあ当てはまる | どちらとも言えない | あまり当てはまらない | まったく当てはまらない |
|--------------------------|----------|---------|-----------|------------|-------------|
| 自分の生活リズムで自由に生きられるから | 14 | 14 | 1 | 0 | 1 |
| 経済的余裕が持てるから | 8 | 8 | 5 | 2 | 3 |
| 家族を養う責任がなくて気楽だから | 10 | 8 | 4 | 2 | 2 |
| 広い交友関係を保ちやすいから | 0 | 5 | 8 | 4 | 8 |
| 職業を持ち社会との関係が保てるから | 1 | 3 | 6 | 3 | 12 |
| 住環境の選択肢が広いから | 2 | 3 | 9 | 4 | 7 |
| 現在の家族との関係が保てるから | 5 | 5 | 5 | 5 | 6 |



問 1 6 結婚してよかったと感じていることについておしえてください。

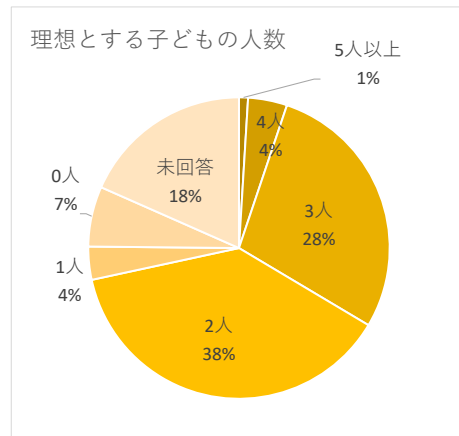
| ※問 1 3 で「すでに結婚している」 を選択した場合 | とても 当てはまる | まあ 当てはまる | どちらと も 言えない | あまり当 てはまら ない | まったく 当てはま らない |
|--------------------------------|--------------|-------------|-------------------|--------------------|---------------------|
| 子どもや家庭を持てる | 110 | 45 | 8 | 1 | 0 |
| 精神的安らぎが得られる | 69 | 66 | 20 | 3 | 2 |
| 親や周囲の期待に応えられる | 32 | 48 | 51 | 4 | 15 |
| 愛情を感じている人と暮らせる | 78 | 62 | 17 | 4 | 2 |
| 社会的信用や対等な関係が得られる | 36 | 64 | 36 | 8 | 7 |
| 親から独立できる | 39 | 51 | 38 | 17 | 5 |
| 経済的余裕が持てる | 27 | 46 | 55 | 15 | 11 |
| 生活上便利になる | 30 | 47 | 57 | 16 | 6 |



問17 あなたの理想とする子どもの人数は何人ですか。

| | 回答数 | |
|------|-----|-------|
| 5人以上 | 3 | 1.0% |
| 4人 | 13 | 4.2% |
| 3人 | 88 | 28.4% |
| 2人 | 118 | 38.1% |
| 1人 | 11 | 3.5% |
| 0人 | 20 | 6.5% |
| 未回答 | 57 | 18.4% |

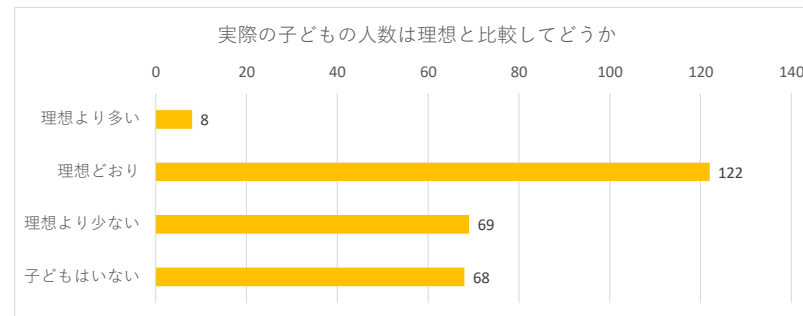
n=310



問18 あなたの実際の子ども的人数は理想と比較してどうですか。

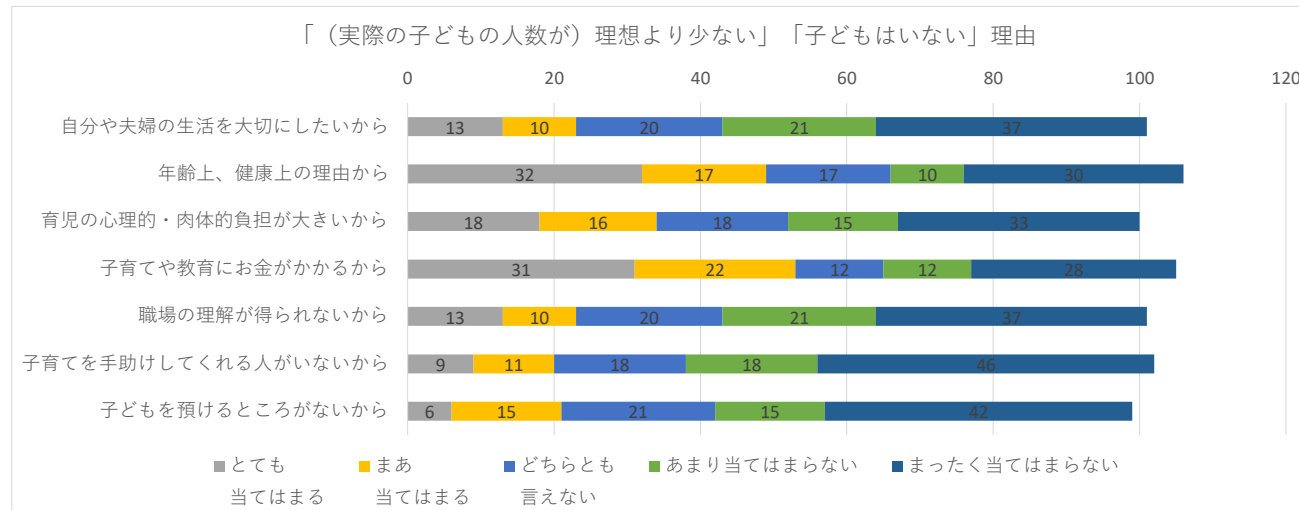
(複数選択可)

| | 回答数 |
|---------|-----|
| 理想より多い | 8 |
| 理想どおり | 122 |
| 理想より少ない | 69 |
| 子どもはいない | 68 |



問19 その理由にあてはまるものを選んでください。

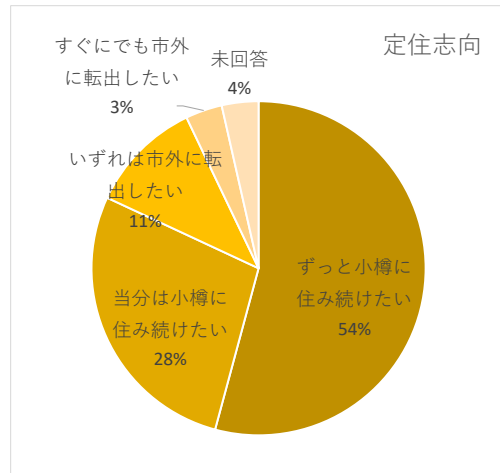
| ※問18で「理想より少ない」「子どもはいない」を選択した場合 | とても当てはまる | まあ当てはまる | どちらとも言えない | あまり当てはまらない | まったく当てはまらない |
|--------------------------------|----------|---------|-----------|------------|-------------|
| 自分や夫婦の生活を大切にしたいから | 13 | 10 | 20 | 21 | 37 |
| 年齢上、健康上の理由から | 32 | 17 | 17 | 10 | 30 |
| 育児の心理的・肉体的負担が大きいため | 18 | 16 | 18 | 15 | 33 |
| 子育てや教育にお金がかかるから | 31 | 22 | 12 | 12 | 28 |
| 職場の理解が得られないから | 13 | 10 | 20 | 21 | 37 |
| 子育てを手助けしてくれる人がいないから | 9 | 11 | 18 | 18 | 46 |
| 子どもを預ける場所がないから | 6 | 15 | 21 | 15 | 42 |



問20 あなたのこれからの住まいについて

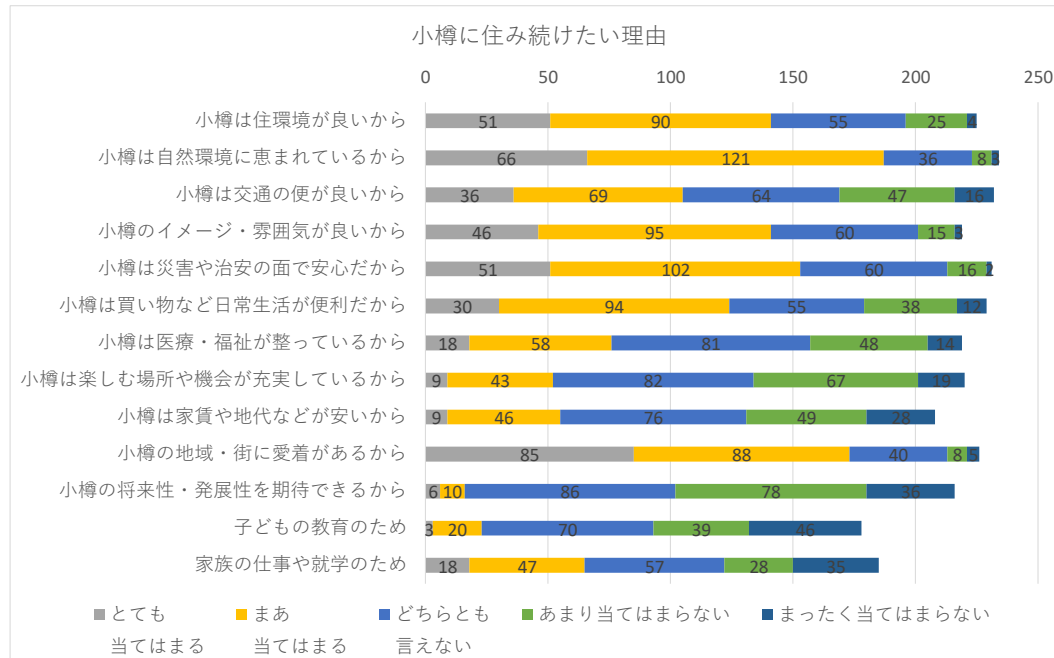
| | 回答数 |
|---------------|-----|
| ずっと小樽に住み続けたい | 168 |
| 当分は小樽に住み続けたい | 86 |
| いずれは市外に転出したい | 34 |
| すぐにでも市外に転出したい | 11 |
| 未回答 | 11 |

n=310



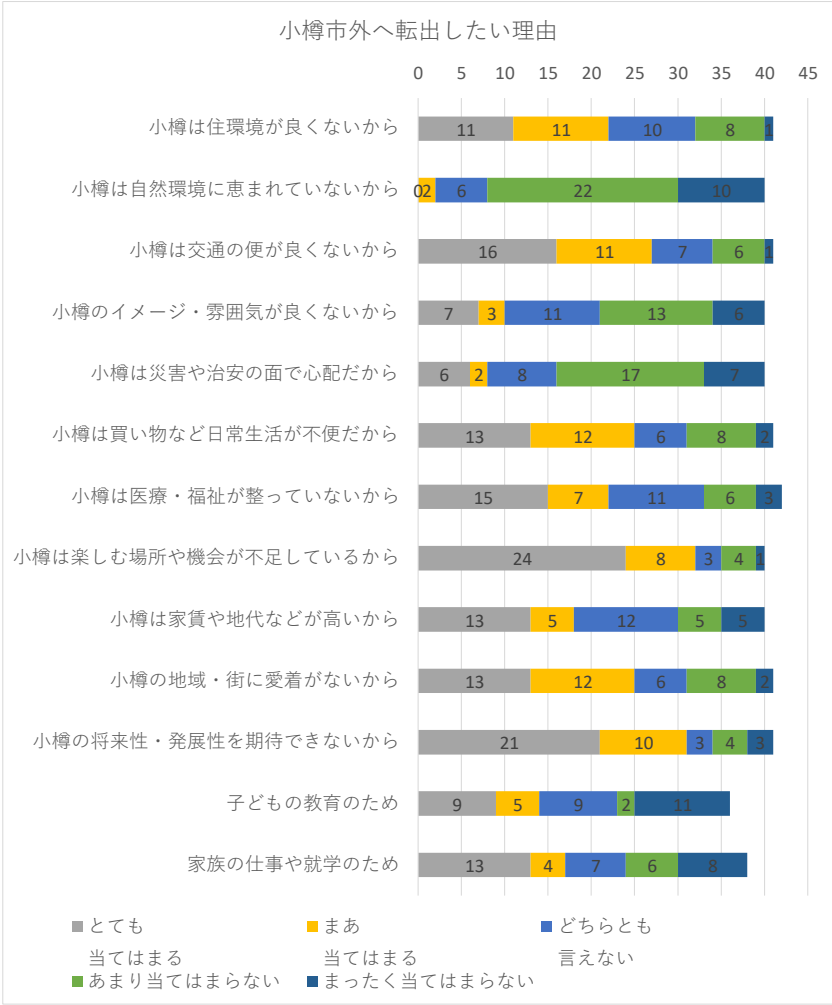
問21 あなたが小樽に住み続けたい理由について

| 問20で「ずっと住み続けたい」「当分は住み続けたい」を選んだ場合 | とても当てはまる | まあ当てはまる | どちらとも言えない | あまり当てはまらない | まったく当てはまらない |
|----------------------------------|----------|---------|-----------|------------|-------------|
| 小樽は住環境が良いから | 51 | 90 | 55 | 25 | 4 |
| 小樽は自然環境に恵まれているから | 66 | 121 | 36 | 8 | 3 |
| 小樽は交通の便が良いから | 36 | 69 | 64 | 47 | 16 |
| 小樽のイメージ・雰囲気が良いから | 46 | 95 | 60 | 15 | 3 |
| 小樽は災害や治安の面で安心だから | 51 | 102 | 60 | 16 | 2 |
| 小樽は買い物など日常生活が便利だから | 30 | 94 | 55 | 38 | 12 |
| 小樽は医療・福祉が整っているから | 18 | 58 | 81 | 48 | 14 |
| 小樽は楽しむ場所や機会が充実しているから | 9 | 43 | 82 | 67 | 19 |
| 小樽は家賃や地代などが安いから | 9 | 46 | 76 | 49 | 28 |
| 小樽の地域・街に愛着があるから | 85 | 88 | 40 | 8 | 5 |
| 小樽の将来性・発展性を期待できるから | 6 | 10 | 86 | 78 | 36 |
| 子どもの教育のため | 3 | 20 | 70 | 39 | 46 |
| 家族の仕事や就学のため | 18 | 47 | 57 | 28 | 35 |



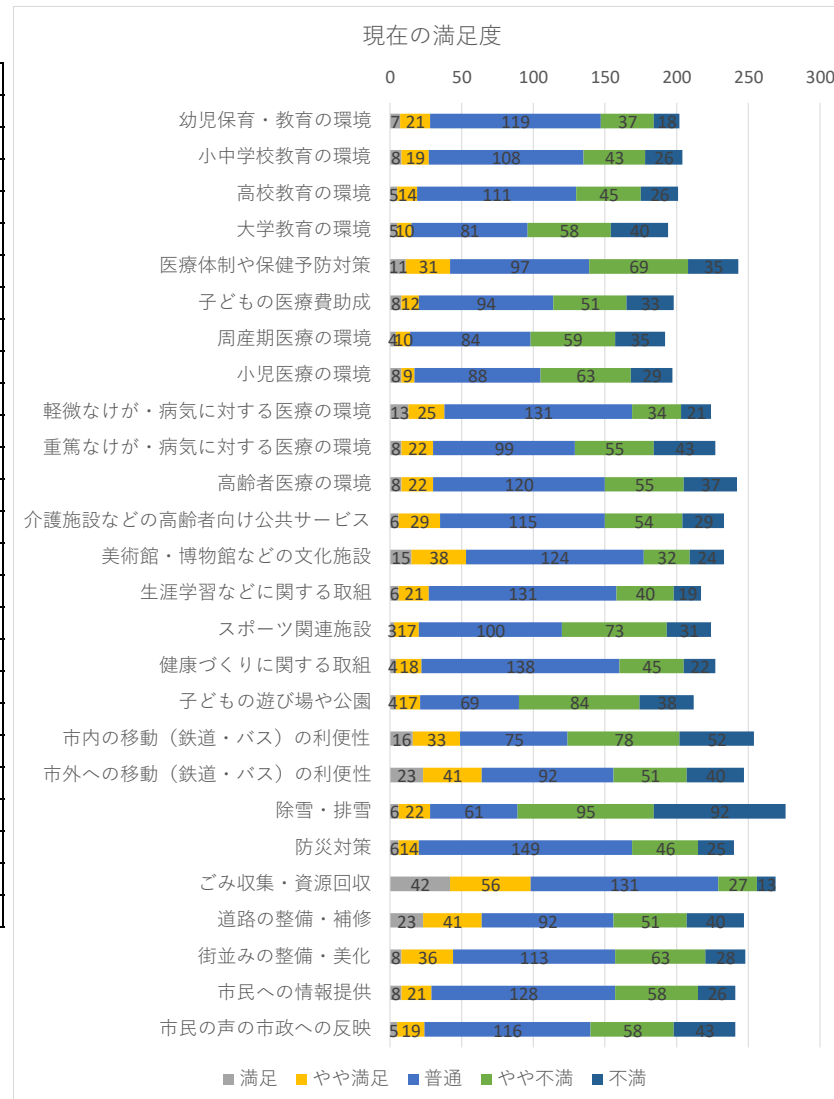
問 2 2 あなたが小樽市外へ転出したい理由について

| 問 2 0 で「いずれは転出したい」「すぐにも転出したい」を選んだ場合 | とても当てはまる | まあ当てはまる | どちらとも言えない | あまり当てはまらない | まったく当てはまらない |
|-------------------------------------|----------|---------|-----------|------------|-------------|
| 小樽は住環境が良くないから | 11 | 11 | 10 | 8 | 1 |
| 小樽は自然環境に恵まれていないから | 0 | 2 | 6 | 22 | 10 |
| 小樽は交通の便が良くないから | 16 | 11 | 7 | 6 | 1 |
| 小樽のイメージ・雰囲気が良くないから | 7 | 3 | 11 | 13 | 6 |
| 小樽は災害や治安の面で心配だから | 6 | 2 | 8 | 17 | 7 |
| 小樽は買い物など日常生活が不便だから | 13 | 12 | 6 | 8 | 2 |
| 小樽は医療・福祉が整っていないから | 15 | 7 | 11 | 6 | 3 |
| 小樽は楽しむ場所や機会が不足しているから | 24 | 8 | 3 | 4 | 1 |
| 小樽は家賃や地代などが高いから | 13 | 5 | 12 | 5 | 5 |
| 小樽の地域・街に愛着がないから | 13 | 12 | 6 | 8 | 2 |
| 小樽の将来性・発展性を期待できないから | 21 | 10 | 3 | 4 | 3 |
| 子どもの教育のため | 9 | 5 | 9 | 2 | 11 |
| 家族の仕事や就学のため | 13 | 4 | 7 | 6 | 8 |



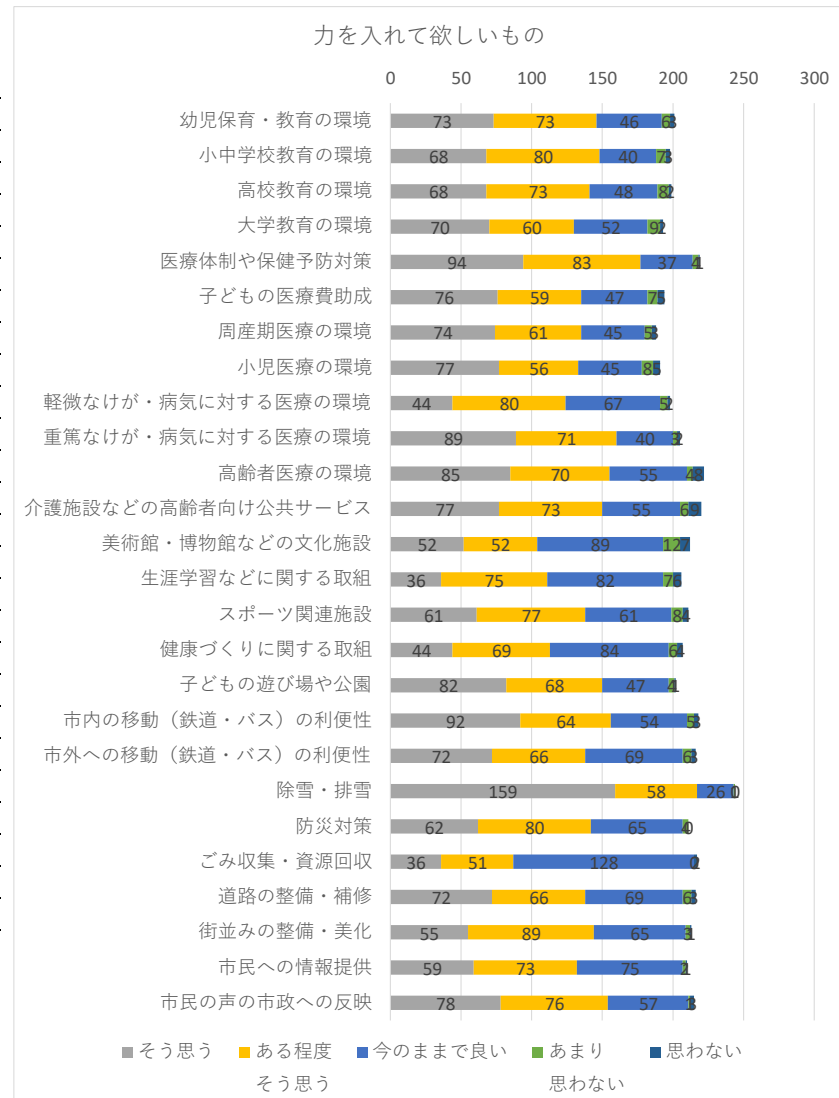
問23 現在の満足度について

| | 満足 | やや満足 | 普通 | やや不満 | 不満 |
|--------------------|----|------|-----|------|----|
| 幼児保育・教育の環境 | 7 | 21 | 119 | 37 | 18 |
| 小中学校教育の環境 | 8 | 19 | 108 | 43 | 26 |
| 高校教育の環境 | 5 | 14 | 111 | 45 | 26 |
| 大学教育の環境 | 5 | 10 | 81 | 58 | 40 |
| 医療体制や保健予防対策 | 11 | 31 | 97 | 69 | 35 |
| 子どもの医療費助成 | 8 | 12 | 94 | 51 | 33 |
| 周産期医療の環境 | 4 | 10 | 84 | 59 | 35 |
| 小児医療の環境 | 8 | 9 | 88 | 63 | 29 |
| 軽微なけが・病気に対する医療の環境 | 13 | 25 | 131 | 34 | 21 |
| 重篤なけが・病気に対する医療の環境 | 8 | 22 | 99 | 55 | 43 |
| 高齢者医療の環境 | 8 | 22 | 120 | 55 | 37 |
| 介護施設など的高齢者向け公共サービス | 6 | 29 | 115 | 54 | 29 |
| 美術館・博物館などの文化施設 | 15 | 38 | 124 | 32 | 24 |
| 生涯学習などに関する取組 | 6 | 21 | 131 | 40 | 19 |
| スポーツ関連施設 | 3 | 17 | 100 | 73 | 31 |
| 健康づくりに関する取組 | 4 | 18 | 138 | 45 | 22 |
| 子どもの遊び場や公園 | 4 | 17 | 69 | 84 | 38 |
| 市内の移動（鉄道・バス）の利便性 | 16 | 33 | 75 | 78 | 52 |
| 市外への移動（鉄道・バス）の利便性 | 23 | 41 | 92 | 51 | 40 |
| 除雪・排雪 | 6 | 22 | 61 | 95 | 92 |
| 防災対策 | 6 | 14 | 149 | 46 | 25 |
| ごみ収集・資源回収 | 42 | 56 | 131 | 27 | 13 |
| 道路の整備・補修 | 23 | 41 | 92 | 51 | 40 |
| 街並みの整備・美化 | 8 | 36 | 113 | 63 | 28 |
| 市民への情報提供 | 8 | 21 | 128 | 58 | 26 |
| 市民の声の市政への反映 | 5 | 19 | 116 | 58 | 43 |



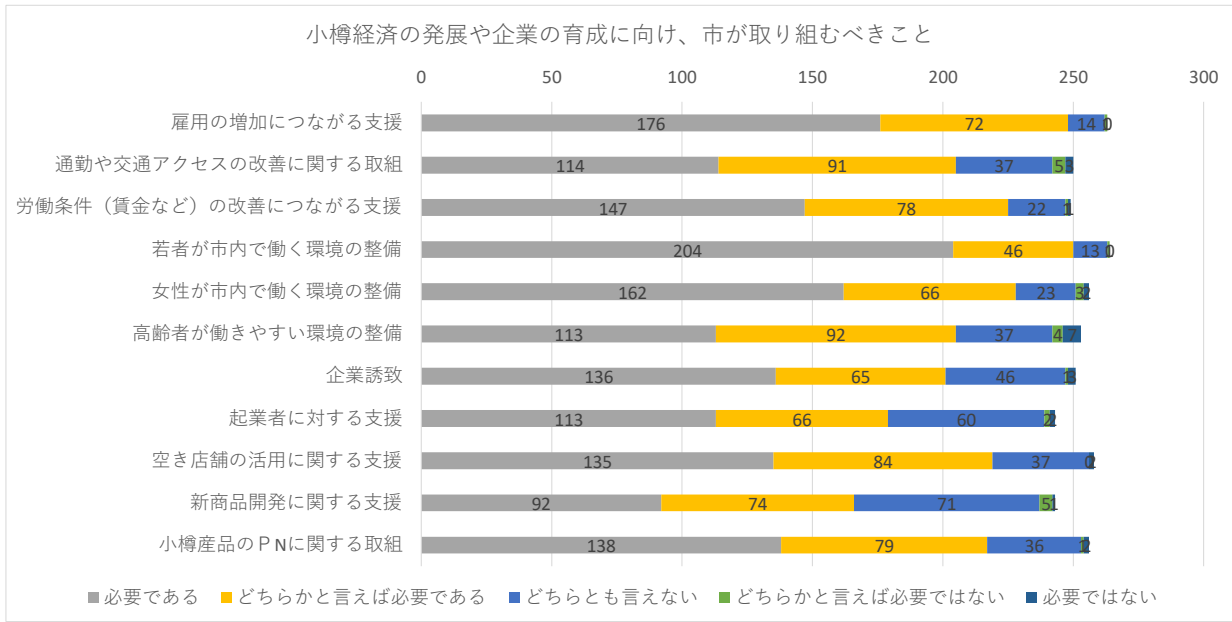
問24 力を入れて欲しいものについて

| | そう思う | ある程度 そう思う | 今のまま で良い | あまり 思わない | 思わない |
|--------------------|------|--------------|-------------|-------------|------|
| 幼児保育・教育の環境 | 73 | 73 | 46 | 6 | 3 |
| 小中学校教育の環境 | 68 | 80 | 40 | 7 | 3 |
| 高校教育の環境 | 68 | 73 | 48 | 8 | 2 |
| 大学教育の環境 | 70 | 60 | 52 | 9 | 2 |
| 医療体制や保健予防対策 | 94 | 83 | 37 | 4 | 1 |
| 子どもの医療費助成 | 76 | 59 | 47 | 7 | 5 |
| 周産期医療の環境 | 74 | 61 | 45 | 5 | 3 |
| 小児医療の環境 | 77 | 56 | 45 | 8 | 5 |
| 軽微なけが・病気に対する医療の環境 | 44 | 80 | 67 | 5 | 2 |
| 重篤なけが・病気に対する医療の環境 | 89 | 71 | 40 | 3 | 2 |
| 高齢者医療の環境 | 85 | 70 | 55 | 4 | 8 |
| 介護施設など的高齢者向け公共サービス | 77 | 73 | 55 | 6 | 9 |
| 美術館・博物館などの文化施設 | 52 | 52 | 89 | 12 | 7 |
| 生涯学習などに関する取組 | 36 | 75 | 82 | 7 | 6 |
| スポーツ関連施設 | 61 | 77 | 61 | 8 | 4 |
| 健康づくりに関する取組 | 44 | 69 | 84 | 6 | 4 |
| 子どもの遊び場や公園 | 82 | 68 | 47 | 4 | 1 |
| 市内の移動（鉄道・バス）の利便性 | 92 | 64 | 54 | 5 | 3 |
| 市外への移動（鉄道・バス）の利便性 | 72 | 66 | 69 | 6 | 3 |
| 除雪・排雪 | 159 | 58 | 26 | 1 | 0 |
| 防災対策 | 62 | 80 | 65 | 4 | 0 |
| ごみ収集・資源回収 | 36 | 51 | 128 | 0 | 2 |
| 道路の整備・補修 | 72 | 66 | 69 | 6 | 3 |
| 街並みの整備・美化 | 55 | 89 | 65 | 3 | 1 |
| 市民への情報提供 | 59 | 73 | 75 | 2 | 1 |
| 市民の声の市政への反映 | 78 | 76 | 57 | 1 | 3 |



問 2 5 小樽経済の発展や企業の育成に向け、市が取り組むべきことについて

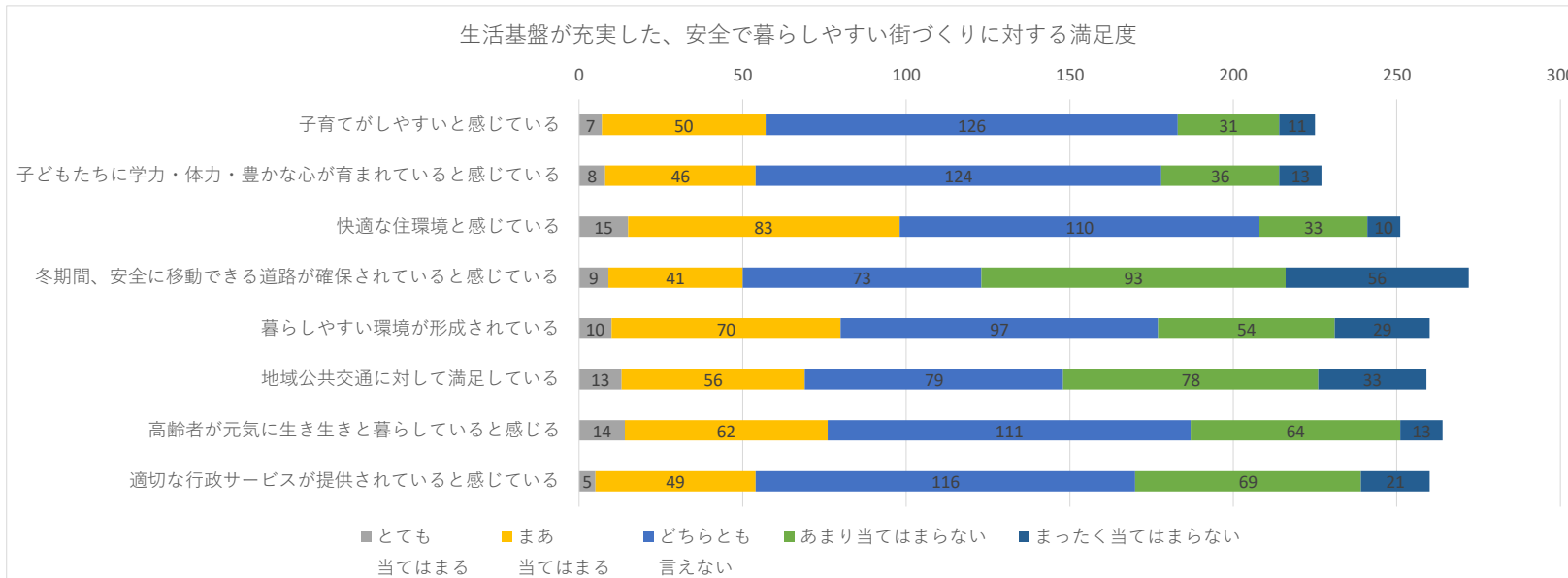
| | 必要である | どちらかと言えば必要である | どちらとも言えない | どちらかと言えば必要ではない | 必要ではない |
|----------------------|-------|---------------|-----------|----------------|--------|
| 雇用の増加につながる支援 | 176 | 72 | 14 | 1 | 0 |
| 通勤や交通アクセスの改善に関する取組 | 114 | 91 | 37 | 5 | 3 |
| 労働条件（賃金など）の改善につながる支援 | 147 | 78 | 22 | 1 | 1 |
| 若者が市内で働く環境の整備 | 204 | 46 | 13 | 1 | 0 |
| 女性が市内で働く環境の整備 | 162 | 66 | 23 | 3 | 2 |
| 高齢者が働きやすい環境の整備 | 113 | 92 | 37 | 4 | 7 |
| 企業誘致 | 136 | 65 | 46 | 1 | 3 |
| 起業家に対する支援 | 113 | 66 | 60 | 2 | 2 |
| 空き店舗の活用に関する支援 | 135 | 84 | 37 | 0 | 2 |
| 新商品開発に関する支援 | 92 | 74 | 71 | 5 | 1 |
| 小樽産品のPNに関する取組 | 138 | 79 | 36 | 1 | 2 |



問26 生活基盤が充実した、安全で暮らしやすいまちづくりに対する満足度について

| | とても 当てはまる | まあ 当てはまる | どちらと も 言えない | あまり当 てはまら ない | まったく 当てはま らない |
|-------------------------------|--------------|-------------|-------------------|--------------------|---------------------|
| 子育てがしやすいと感じている | 7 | 50 | 126 | 31 | 11 |
| 子どもたちに学力・体力・豊かな心が育まれていると感じている | 8 | 46 | 124 | 36 | 13 |
| 快適な住環境と感じている | 15 | 83 | 110 | 33 | 10 |
| 冬期間、安全に移動できる道路が確保されていると感じている | 9 | 41 | 73 | 93 | 56 |
| 暮らしやすい環境が形成されている | 10 | 70 | 97 | 54 | 29 |
| 地域公共交通に対して満足している | 13 | 56 | 79 | 78 | 33 |
| 高齢者が元気に生き生きと暮らしていると感じる | 14 | 62 | 111 | 64 | 13 |
| 適切な行政サービスが提供されていると感じている | 5 | 49 | 116 | 69 | 21 |

※お住まいの地域の交通や生活利便施設など



問27 小樽市の印象について

| | 満足 | やや満足 | 普通 | やや不満 | 不満 |
|-----------------|----|------|-----|------|----|
| 街の雰囲気 | 54 | 97 | 94 | 31 | 7 |
| 自然環境 | 72 | 105 | 83 | 19 | 2 |
| 住民の人柄 | 39 | 88 | 118 | 25 | 10 |
| 商業施設の活気 | 5 | 49 | 116 | 69 | 21 |
| 生活コスト（食料品、日用品等） | 11 | 27 | 140 | 75 | 26 |
| 住居コスト（家賃等） | 11 | 16 | 113 | 63 | 34 |
| 総合満足度 | 15 | 64 | 129 | 56 | 20 |

