

小樽市
スタンプラリー
参加者向け簡易取説

目次

1

- 1.スタンプラリー参加前に
- 2.スタンプラリーエントリー（QRから）
- 3.マップの見方
- 4.スポットのスタンプ取得（QRから）
- 5.特典取得と使用方法

スタンプラリー参加前に (1/2)

2

利用推奨環境

- ▶ **iPhoneの場合: iOS 13 以降+Safari**
- ▶ **Androidの場合: Android 10 以降+Chrome**
- ▶ 上記OSのスマートフォンに搭載されているブラウザ以外は推奨しておりません。
- ▶ 推奨環境のブラウザ以外を利用した場合、スタンプが保存されません。
- ▶ スタンプラリーの参加はスマートフォンからのみ。
- ▶ ※パソコン、タブレット、フィーチャーフォン（ガラケー）からご参加いただく事はできません。

iPhone +



iOS13 以上

Android +



Android 10 以上



プライベートモードでは遊べません。

※ プライベートモードで遊ぶとスタンプが消えます。

スタンプラリー参加前に (2/2)

3

ブラウザ利用時の注意点

- ▶ iPhoneにおけるSafariブラウザのプライベートモード、AndroidにおけるChromeブラウザのシークレットモードは使用しないでください。スタンプ情報が保持されません。
- ▶ Cookieはブラウザごとに異なります。スタンプラリー開始後は、必ず同じブラウザを利用して下さい。異なるブラウザでアクセスした場合は、スタンプ情報が保持されません。
- ▶ 利用ブラウザのCookieの受け入れ設定を有効にしてからご参加ください。無効のまま参加されるとスタンプ情報が保持されませんのでご注意ください。
- ▶ スマートフォン端末に関するご不明点は、ご契約中の通信会社へお問い合わせ下さい。

iPhone +



iOS13 以上

Android +



Android 10 以上



プライベートモードでは遊べません。

※ プライベートモードで遊ぶとスタンプが消えます。

スタンプラリーエントリー（QRから）

4

- ▶ スタンプラリーQRコードを読み込む
- ▶ エントリーページが表示されるので、当イベントの概要・エントリーページ内のアンケートにご回答ください。
- ▶ 利用規約を確認後、同意していただくことで、エントリー完了となります。

エントリーページ



アンケート

年代 **必須**

選択してください

性別 **必須**

- 男性
- 女性
- その他

居住地 **必須**

北海道

利用規約に同意する

個人情報はスタンプラリー商品発送のため配送伝票への添付物とします。（法令等に基づき、適切に管理し、開示・換金・転売等は一切できません。本サービスの登録商標です。お問い合わせは事務局までお問い合わせください。

利用規約に同意する

はじめる

マップの見方

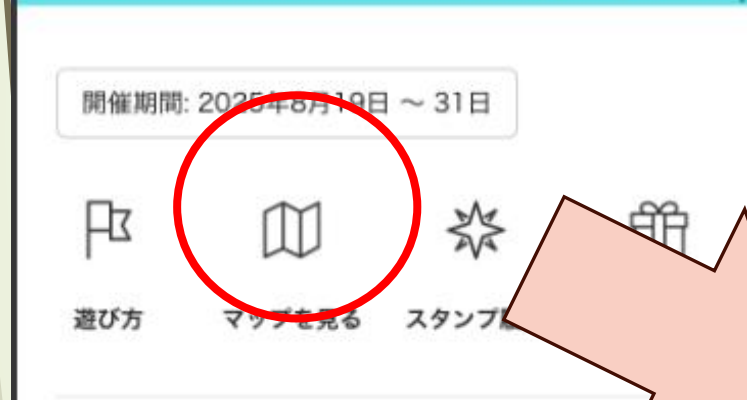
5

- ▶ スタンプラリーTOPの『マップを見る』から各スポットを見ることができます。
- ▶ スタンプがある場所には、スタンプマークが表示されています。
- ▶ スポットアイコンを押すことでそのスポットの詳細を見ることができます。



検索機能

スポット詳細



スタンプマーク



スタンプラリーTOPに戻る

カテゴリーでの
スポット絞り込み

スポットのスタンプ取得（QRから）

6

- マップから行きたいスタンプスポットを見つけます。
- スポットへ向かいます。
- 各スポットに設置されているQRコードを読み取りスタンプ獲得しましょう！

【注意】スタンプ獲得には、エントリー必須になります。

QRコード読み込み方法


①スタンプラリーTOP画面の「スキャン」またはスポット詳細画面にある「スタンプを押す」を押します。

※カメラへのアクセスを許可してください。

スタンプラリー スポット詳細 TOP



カメラ起動



②各スポットのスタンプ獲得用QRコードを読み取ります。

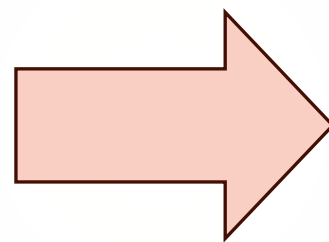
特典取得

7

- ▶ 自動運転EVバス内1個と、他のスポットで3個、合計スタンプ4個すべて集めた際に特典獲得のメッセージが表示されます。



スタンプ4つ目を
獲得！
メッセージを閉じると



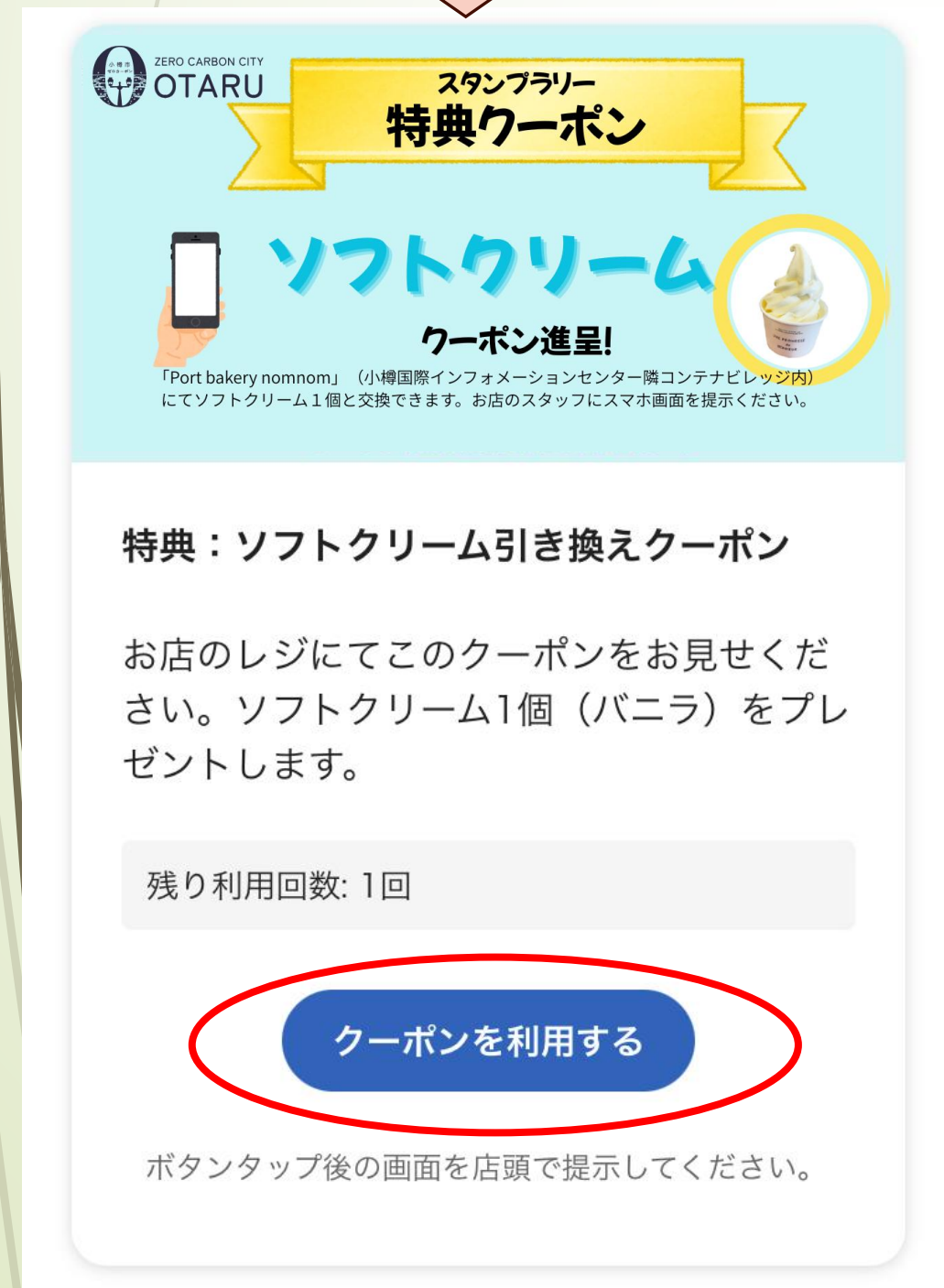
- ▶ 特典では割引クーポンを獲得できます。
- ▶ お会計時にスタッフに提示すると、ソフトクリームと交換できます。
- ▶ ご使用回数はお一人様一度きりになります。
- ▶ クーポンの**利用期限は8月31日17時まで**となります。

特典クーポンの使用手法(1/2)

8



- スタンプラリーTOP画面の特典を押す。
- 使用する特典クーポン内の「クーポンを利用する」を押す。

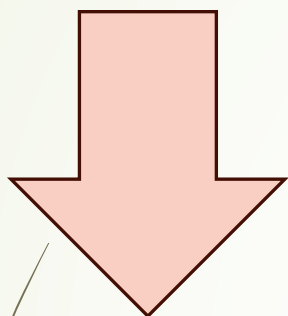
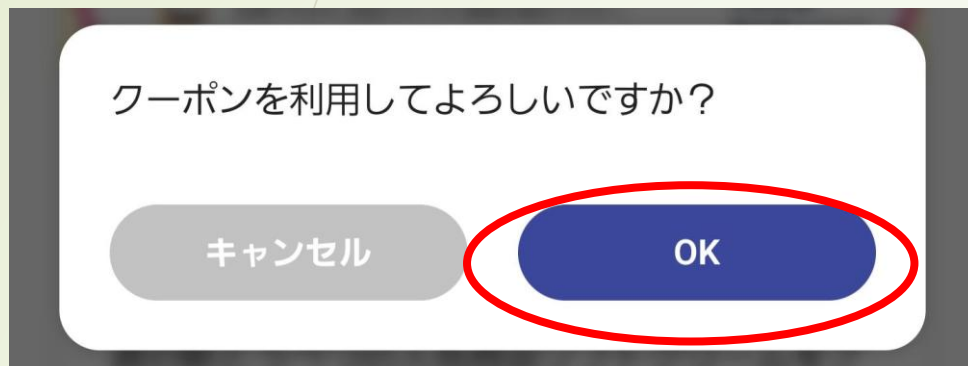
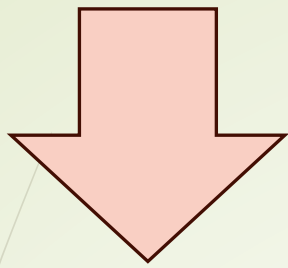


- クーポンを利用してよろしいですか？と確認メッセージが表示される。
- 使用する場合は「OK」押す。
- クーポン画面が表示される。
- お会計時にスタッフに提示すると、ソフトクリームと交換できます。
- ご使用回数はお一人様一度きりになります。

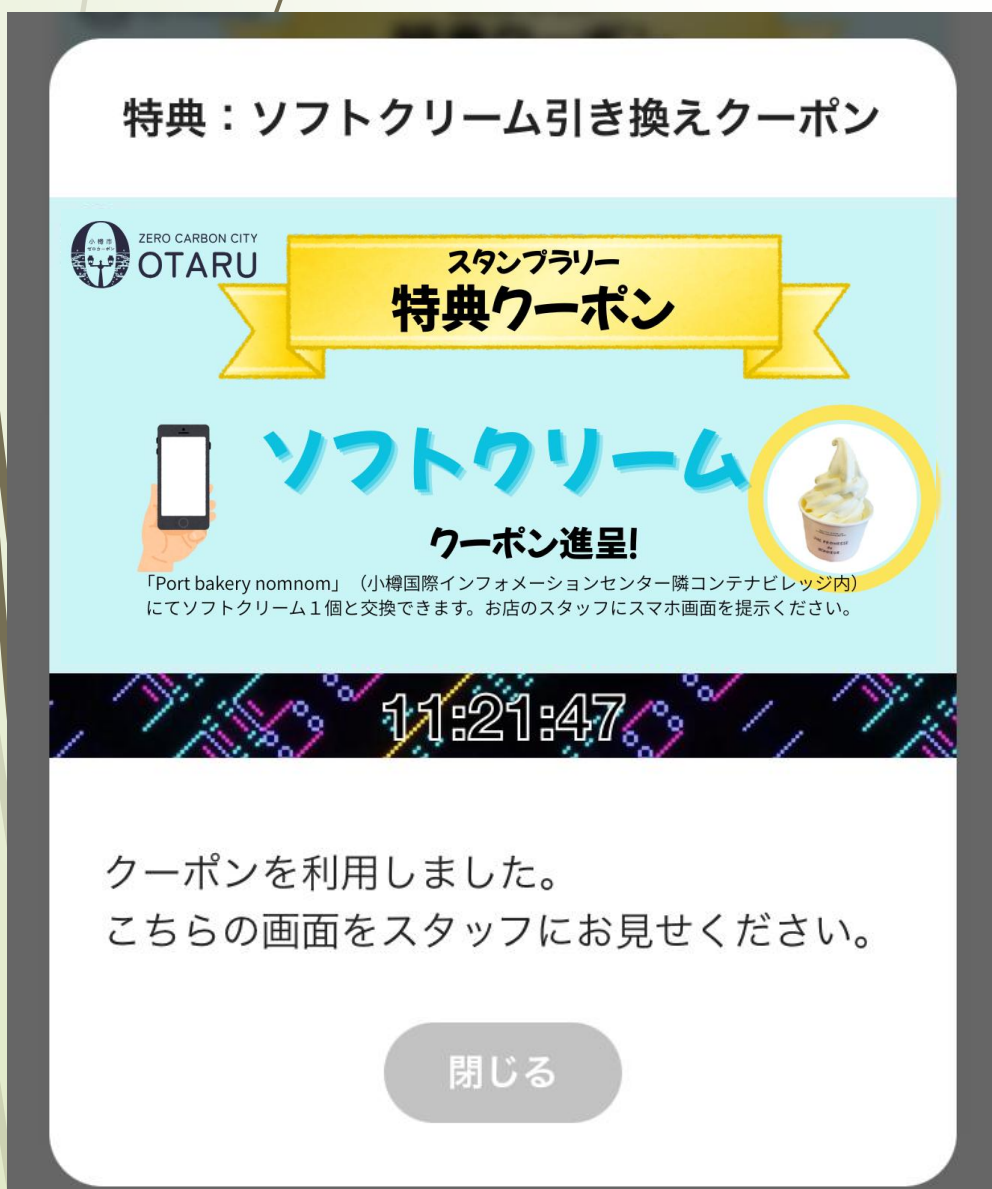
次のページへ続きます

特典クーポンの使用方法(2/2)

9



提示する特典クーポン



- スタンプラリーTOP画面の特典を押す。
- 使用する特典クーポン内の「クーポンを利用する」を押す。
- クーポンを利用してよろしいですか？と確認メッセージが表示される。
- 使用する場合は「OK」押す。
- 特典クーポン画面が表示される。
- お会計時にスタッフに提示すると、ソフトクリームと交換できます。
- ご使用回数はお一人様一度きりになります。