

令和7年度第4回市政アンケート結果（概要）

市政アンケートモニター制度に基づき実施した令和7年度第4回市政アンケート結果の概要は、以下のとおりです。

1 アンケート名

市政アンケートモニター制度に関する満足度調査

2 アンケート実施期間

令和8年2月9日（月）～同月23日（月・祝）

3 回答者数／回答率

289名／63.1%（モニター登録者数458名）

4 回答者の属性別内訳

属性		回答者数（名）	回答率
性別	男性	132	45.7%
	女性	155	53.6%
	その他	2	0.7%
年齢	18～29歳	21	7.3%
	30～39歳	26	9.0%
	40～49歳	60	20.8%
	50～59歳	79	27.3%
	60～69歳	64	22.1%
	70～79歳	32	11.1%
	80歳以上	7	2.4%
居住地区	塩谷地区	6	2.1%
	長橋・オタモイ地区	36	12.5%
	高島地区	9	3.1%
	手宮地区	10	3.5%
	中央地区	50	17.3%
	山手地区	48	16.6%
	南小樽地区	51	17.6%
	朝里地区	53	18.3%
	銭函地区	26	9.0%
全体		289	100%

●塩谷地区	蘭島、忍路、桃内、塩谷
●長橋・オタモイ地区	オタモイ、幸、長橋、旭町
●高島地区	祝津、赤岩、高島
●手宮地区	手宮、末広町、梅ヶ枝町、錦町、清水町、豊川町、石山町、色内3丁目
●中央地区	稲穂、花園、色内1・2丁目、港町、堺町、東雲町、山田町、相生町、入船1・2丁目
●山手地区	富岡、緑、最上、松ヶ枝、天狗山、入船3～5丁目
●南小樽地区	住ノ江、住吉町、有幌町、信香町、若松、奥沢、天神、真栄、潮見台、新富町、勝納町、若竹町、築港
●朝里地区	桜、船浜町、朝里、新光、望洋台、新光町、朝里川温泉
●銭函地区	張碓町、春香町、桂岡町、銭函、見晴町、星野町

5 設問ごとの回答内訳

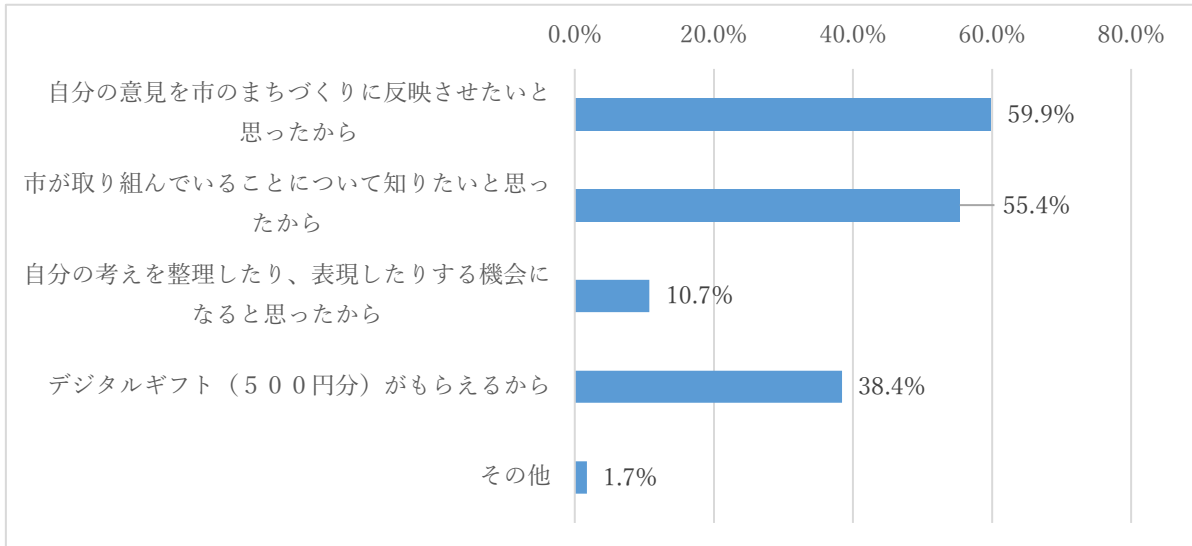
- ※ 端数処理の関係で、回答割合の合計が 100%にならない場合があります。
- ※ 複数選択可の設問については、回答割合の合計は 100%になりません。
- ※ 複数選択可の設問中の「N」は、当該設問の回答者数を表しています。

Q 1 : 小樽市市政アンケートモニター制度に参加しようと思った理由を教えてください。

(複数選択可)

	回答数	割合
自分の意見を市のまちづくりに反映させたいと思ったから	173	59.9%
市が取り組んでいることについて知りたいと思ったから	160	55.4%
自分の考えを整理したり、表現したりする機会になると思ったから	31	10.7%
デジタルギフト (500円分) がもらえるから	111	38.4%
その他	5	1.7%

(N=289)



< 「その他」の主な内容 >

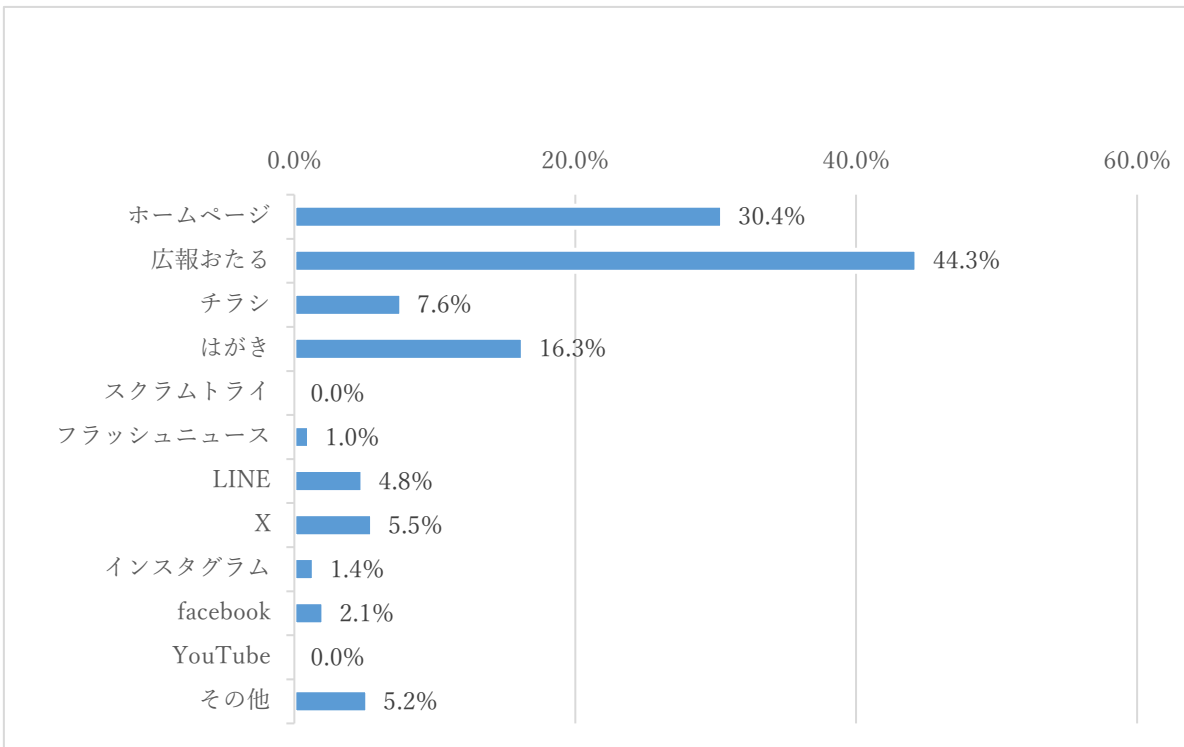
- ・小樽市に住んでいて良かったと思えるように協力できることがないか模索するため

Q 2 : 小樽市市政アンケートモニター制度を知ったきっかけを教えてください。

(複数選択可)

	回答数	割合
小樽市公式ホームページ	88	30.4%
広報おたる (令和7年5月号)	128	44.3%
モニター募集のチラシ	22	7.6%
モニター募集のはがき	47	16.3%
FM おたる「明日へ向かってスクラムトライ!」	0	0.0%
小樽フラッシュニュース	3	1.0%
小樽市公式 LINE (VOOM)	14	4.8%
小樽市公式 X (旧 Twitter)	16	5.5%
小樽市公式 Instagram (ストーリーズ)	4	1.4%
小樽市公式 Facebook	6	2.1%
小樽市公式 YouTube (ショート動画)	0	0.0%
その他	15	5.2%

(N=289)



< 「その他」の主な内容 >

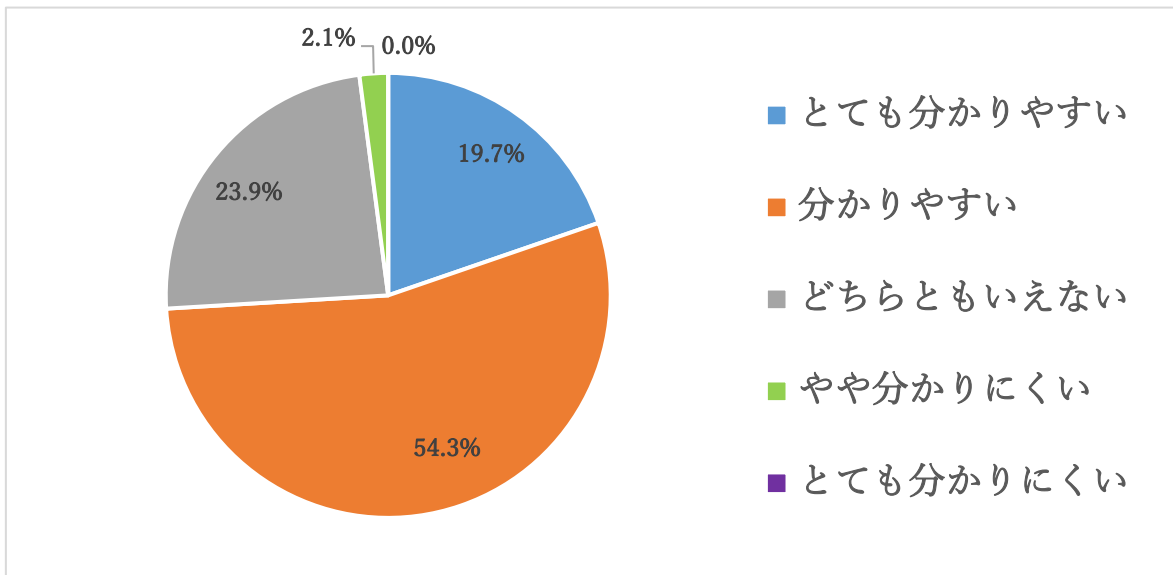
- ・ 新聞記事
- ・ 市長定例記者会見

Q3：アンケートの内容（設問や回答選択肢の表記）は分かりやすかったですか？

	回答数	割合
とても分かりやすい	57	19.7%
分かりやすい	157	54.3%
どちらともいえない	69	23.9%
やや分かりにくい	6	2.1%
とても分かりにくい	0	0.0%
合計	289	100.0%

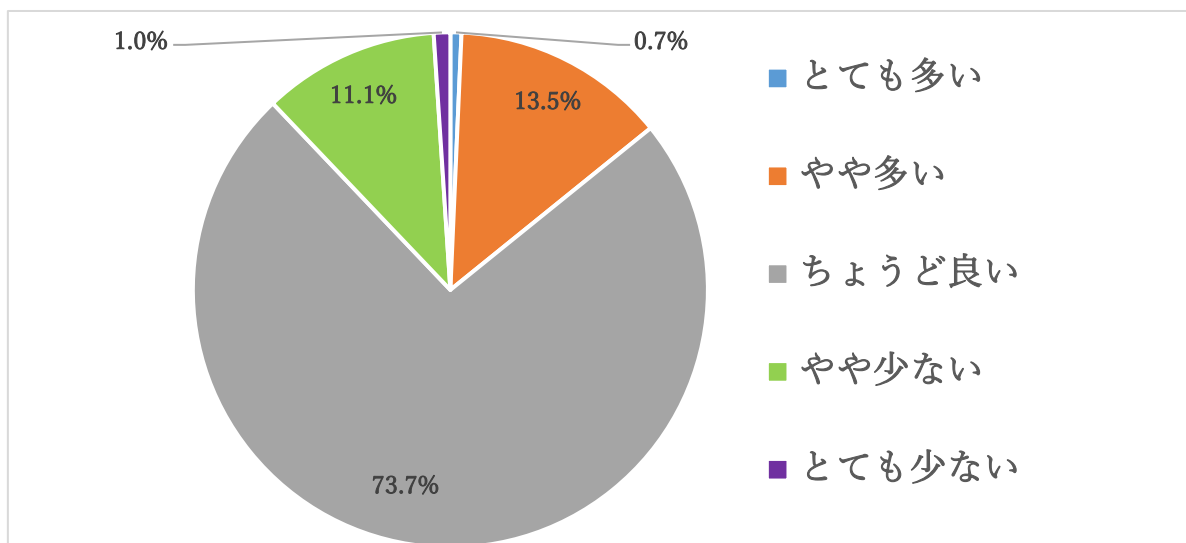
<分かりにくいと感じた主な理由（御意見）>

- ・質問が具体的でない
- ・質問の意図がよく分からない



Q 4 : 1回のアンケートにおける設問数について、どのように感じましたか？

	回答数	割合
とても多い	2	0.7%
やや多い	39	13.5%
ちょうど良い	213	73.7%
やや少ない	32	11.1%
とても少ない	3	1.0%
合計	289	100.0%



Q5：小樽市市政アンケートモニター制度について、改善を希望する点などがあれば教えてください。

<主な御意見>

- ・アンケートの回数が少ない。もっとたくさんアンケートを実施してほしい（月1回くらい）
- ・市民にもっと身近な問題をアンケートに選んでほしい（潮まつり、雪あかりの路、除雪、交通など）
- ・もっと具体的なアンケートを、タイムリーに実施してほしい
- ・いろいろな分野のアンケートがあるとよい
- ・アンケート結果を取りまとめたものがあれば知りたい
- ・アンケート結果がどのように反映されているのか、フィードバックが欲しい
- ・選択式の設問だけでなく、自由記述できる設問をもっと増やすと、自分の意見を伝えられてよい
- ・回答期限がもっと短い方がよい。その方が忘れずにすぐ回答できると思う
- ・モニター制度をもっと宣伝してはどうか
- ・中学生や高校生向けのアンケートモニターなどを実施してはどうか
- ・生年月日を毎回入力するのは煩雑
- ・このようなモニターの募集は、どんどん実施してほしい
- ・市民の意見を聴く場としてはよいと思う