

今月のうさこ


神様次第の来世

あけましておめでとござい
ます。になっている予定です。
どうもございませう。



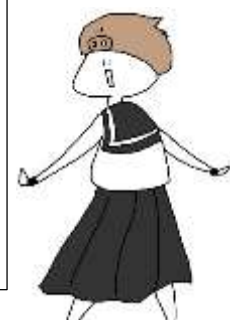
なぜ予定かと言いますとま
あこれ、1月号なんてね、書
いているのがね、12月半ば
なんです。

つまりちゃんとあけましておめ
でございませうのかどうかは



わからない!!!!!!しかも12
月とっても忙しく新年早々4コ
マがとっても手抜き!!!!!!

ここ最近4コマもがんばって
たのですが、ここにきてまさか
の新年早々の手抜き、たいへん
申し訳ない。



せめて……!!毎年恒例の被
り物芸だけでも……!!今年
いのししであつてます!?

というわけで新年早々こん
なのですが……今年も一
年!!!!!!



市立小樽図書館をどうそ
よろしくお願ひしまー
ーす!!!!!!

2018年は結構4コマがんばったと思うん
ですよ。今年もがんばります。

きょうじほうこく 行事報告

「おたのしみ袋をつくろう!」を開催しました。

12月8日(土)に中学、高校生を対象とした行事、「おたのしみ袋をつくろう!」を開催しました!おたのしみ袋とは、本の福袋で、テーマの書いた紙袋の中は見られなくなっていて、その中に本が3冊入っており、なにが入っているのかわからない、わくわく感と知らない本との出会いを楽しめるドキドキな企画となっています。

9名の中学、高校生が参加してくれました!どんなテーマの袋をつくるか考えながら本を選びましたが、さすが、図書館行事に参加してくれる中学、高校生ですね。みなさんすいすい本を選んでいきます。



本を選び終わったら古
新聞で袋を作りま
す。最後に、作った
袋に飾りつけをします。
選んだテーマと本のバ
ーコード、選んだテ
ーマに合った飾りつけ
をして完成です!

完成したおたのしみ袋は
12月15日(土)から
貸出しをしました。
とても大好評でした!
ぜひまた開催したいと思
います!



1月

日	月	火	水	木	金	土
		1 おやすみ	2 おやすみ	3 おやすみ	4 たるびよ タイム	5 たるぼとクラブ
6	7 おやすみ	8	9	10	11 たるびよ タイム	12
13	14 祝日開館	15	16 ぐうちよきばあ かい のおはなし会	17	18 たるびよ タイム	19 たるぼとクラブ
20	21 おやすみ	22	23	24	25 おやすみ	26
27	28 おやすみ	29	30	31		

- 館内整理休館日 1/2 5
- 祝日開館日 1/1 4
- たるぼとクラブ 1/5、1/1 9
- たるびよタイム 1/4、1/1 1、1/1 8

2月

日	月	火	水	木	金	土
					1 たるびよ タイム	2 たるぼとクラブ
3	4 おやすみ	5	6	7	8 たるびよ タイム	9
10	11 祝日開館	12	13 ぐうちよきばあ かい のおはなし会	14	15 たるびよ タイム	16 たるぼとクラブ
17	18 おやすみ	19	20	21	22 おやすみ	23
24	25 おやすみ	26	27	28		

- 館内整理休館日 2/2 2
- 祝日開館日 2/1 1
- たるぼとクラブ 2/2、2/1 6
- たるびよタイム 2/1、2/8、2/1 5

「たるぼとクラブ」

たるぼとクラブは、おはなし会や工作、アニメの上映など、図書館に来るのがもっとたのしくなる時間です。季節や行事にあわせて、内容が変わります。

- 【場所】 図書館2階 視聴覚室
- 【日時】 毎月第1、3土曜日 午後2時～3時
- 【対象】 どなたでも

「たるぼとちゃんの福笑いに挑戦！」

1月5日(土) 午後2時～3時
お正月にちなんだおはなし会と福笑いやカルタなどのお正月遊びをたのしみます。

「冬休みスペシャル：電気クラゲを飛ばそう！」

1月19日(土) 午後2時～3時
豆電球と電気クラゲの実験をします。
協力：元中学校教諭

「乳幼児向けおはなし会 たるびよタイム」

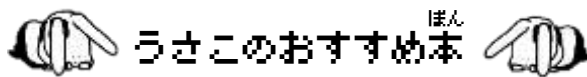
読み聞かせや手遊びなどのおはなし会や、乳幼児向けの絵本の紹介を行います。

- 【場所】 図書館1階 児童室絵本コーナー
- 【日時】 毎週金曜日(館内整理休館日を除く) 午前11時～11時半
- 【対象】 0歳から未就学前の子どもと保護者

「ぐうちよきばあのおはなし会」

「おたる子ども劇場 ぐうちよきばあ」のみなさんによる絵本や紙芝居などのたのしいおはなし会です。

- 【場所】 図書館1階 児童室絵本コーナー
- 【日時】 1月16日(水) 午後3時～
- 【対象】 どなたでも



うさこのおすすめ本

「義肢装具士の日」

WILLこども知育研究所／編著

医療・福祉の仕事で活躍する人の中から義肢装具士を取り上げ、その一日を写真で紹介。義肢装具士になるためのルートや、学校、学費、働く場所、収入などを解説する。インタビューも掲載。